



ELEKTRO- WERKZEUG 2024

Handgeführt | Stationär



POWER X-CHANGE

Power X-Change Akkusystem	7	Akku-Autopoliermaschine	31
Akku-Schlagbohrschrauber	12	Akku-Farbsprühsysteme	32
Akku-Bohrschrauber	13	Akku-Kartuschenpistole	32
Akku-Winkelbohrmaschine	15	Akku-Tacker/Nagler	33
Akku-Trockenbauschrauber	16	USB-Akku-Adapter	33
Akku-Schlagschrauber	17	Akku-Radio	34
Akku-Schlagbohrmaschine	17	Akku-Lautsprecher	34
Akku-Bohrhämmer D-Handle	18	Akku-Lampen	35
Akku-Farb-Mörtelrührer	18	Akku-Ventilator	36
Akku-Winkelschleifer	19	Akku-Werkstattbläser	36
Akku-Flachdübelfräse	20	Akku-Heißklebepistole	36
Akku-Hobel	21	Akku-Heißluftpistole	36
Akku-Stichsägen	21	Akku-Nass-Trockensauger	37
Akku-Handkreissägen	22	Akku-Stielsauger	39
Akku-Minihandkreissäge	22	Akku-Handstaubsauger	40
Akku-Universalsägen	23	Akku-Aschesauger	40
Akku-Zug-Kapp-Gehrungssägen	24	Akku-Hartbodenreiniger	41
Akku-Kappsägen	25	Akku-Kehrmaschine	42
Akku-Tischkreissäge	25	Akku-Fensterreiniger	43
Akku-Metallbandsägen	26	Akku-Druckreinigerpistole	44
Akku-Multifunktionswerkzeuge	27	Akku-Rohrreiniger	45
Akku-Bandfeile	28	Akku-Kaffeemaschine	45
Akku-Faustschleifer	28	6in1 Akku-Hybrid-Kompressoren	46
Akku-Schwingschleifer	29	3in1 Akku-Kompressoren	47
Akku-Multischleifer	29	Akku-Kompressoren	47
Akku-Exzentrerschleifer	30	Akku-Autokompressor	48
Akku-Schleif- und Gravurwerkzeug	30	Akku-Luftpumpe	49
Akku-Polier-/Schleifmaschine	31	Akku-Fliesenschneidmaschine	49



POWER X-CHANGE PROFESSIONAL

Einhell Professional	50	Akku-Hobel	72
Akku-Schlagbohrschrauber	52	Akku-Stichsägen	73
Akku-Bohrschrauber	58	Akku-Handkreissäge	74
Akku-Schlagschrauber	60	Akku-Universalsäge	75
Akku-Bohrhämmer	62	Akku-Multifunktionswerkzeug	76
Akku-Bohrhammer D-Handle	64	Akku-Trockenbauschleifer	77
Akku-Farb-Mörtelrührer	65	Akku-Bandschleifer	78
Akku-Winkelschleifer	66	Akku-Exzentrerschleifer	79
Akku-Mauernutfräse	70	Akku-Tacker / Akku-Nagler	80
Akku-Oberfräse/-Kantenfräse	70	Akku-Lampen	81
Akku-Oberfräse	71	Akku-Nass-Trockensauger	82
Akku-Kantenfräse	71		



POWER X-CHANGE ZUBEHÖR

Systemkoffer E-Case	83	Der Akkuberater – Laufzeitentabellen	93
Power X-Change Zubehör – Koffer // Taschen	86	Akku-Ladezeitentabelle	98
Power X-Change Zubehör – Akkus // Twin-Packs // Ladegeräte // Starter Kits	87	Die Power X-Change Partner	99



PROFESSIONAL

Abbruchhammer	100	Tischkreissäge	101
---------------	-----	----------------	-----



HANDGEFÜHRTE WERKZEUGE

Schrauben	103
Akku-Schlagbohrschrauber 12 V	103
Akku-Bohrschrauber 12 V	103
Akkuschrauber 3,6 V	104
Trockenbauschrauber	105
Bohren + Röhren	106
Schlagbohrmaschinen	106
Bohrhämmer 2 kg-Klasse	108
Bohrhämmer 5 kg-Klasse	109
Abbruchhämmer	111
Farb-Mörtelrührer	112
Trennen	113
Winkelschleifer 230 mm	113
Winkelschleifer 125 mm	113
Winkelschleifer 115 mm	114
Fräsen + Hobeln	115
Mauernutfräsen	115
Flachübelfräse	116
Oberfräsen	116
Elektrohobel	117
Sägen	118
Stichsägen	118
Handkreissägen	119
Tauchsäge	120
Mini-Handkreissäge	120
Universalsägen	121
Multifunktionswerkzeuge	121

Schleifen	122
Akku-Schleif- und Gravurwerkzeug	122
Schleif- und Gravurwerkzeug	122
Bandfeile	123
Schwingschleifer	123
Bandschleifer	124
Deltaschleifer	124
Multischleifer	125
Exzentrerschleifer	125
Trockenbauschleifer	126
Elektrische Farbsprühsysteme	127
Elektrische Farbsprühsysteme (halb-stationär)	127
Elektrische Farbsprühsysteme (Sprühpistole)	127
Weitere Elektrowerkzeuge	128
Heißklebepistole	128
Akku-Heißklebepistole	128
Elektrotacker	128
Akku-Tacker	128
Heißluftpistolen	129
Laser- und Ortungstechnik	130
Kreuzlinienlaser	130
Laser-Distanzmesser	132
Laser-Nivelliergerät	133
Digitales Ortungsgerät	133



STATIONÄRE WERKZEUGE

Holzbearbeitung	135
Zug-Kapp-Gehrungssägen	135
Kapp-Gehrungssäge	137
Kapp-Gehrungssägen mit Obertisch	137
Tischkreissägen mit Untergestell	138
Tischkreissägen	140
Bandsägen	141
Dekupiersäge	142
Stationäre Hobelmaschinen	142
DrehSELbank	143
Absauganlage	143
Reinigungstechnik	144
Nass-Trockensauger	144
Aschesauger	149
Hochdruckreiniger	150
Drucklufttechnik	151
Silent Kompressoren	151
Riemengetriebene Kompressoren	153
Öl-Kompressoren	154
Ölfreie Kompressoren	155
Druckluftwerkzeuge und Zubehör	156
Schleifmaschinen	161
Doppelschleifer	161
Nassschleifer	162
Nass-Trockenschleifer	162
Stand-Bandschleifer	163

Metallbearbeitung	163
Metall-Trennmaschine	163
Säulenbohrmaschinen	164
Säulenbohrmaschinen	164
Stein- und Fliesenbearbeitung	166
Fliesenschneidmaschinen	166
Steintrennmaschinen	167
Hebetechnik	168
Seilhebezüge	168
Kettenflaschenzug	169
Schwenkarm	169
Handhebelseilzüge	170
Handseilwinden	170
Werkstattausrüstung	171
Palettenhubwagen	171
Werkbank	171
Werkstattwägen	171
Stromerzeugung	172
Inverter-Stromerzeuger	172
Stromerzeuger	174



ZUBEHÖR

Zubehör	176
Zubehör – Handgeführte Werkzeuge	176
Zubehör – Stationäre Werkzeuge	187



MIA SAN PARTNER. EINHELL UND DER FC BAYERN MÜNCHEN.

Auf der Suche nach einem Partner, für den Leistung und Ausdauer genauso wichtig sind, wie für uns, der Power und Flexibilität schätzt und konsequent seine Ziele verfolgt, sind wir fündig geworden: Seit August 2021 ist **Einhell Partner und Official Home & Garden Expert des FC Bayern München**. Ob auf dem Platz oder rund um die Allianz-Arena: Seid dabei, wenn wir mit den Werkzeugen und Gartengeräten aus unserem Power X-Change Akkusystem spannende Projekte umsetzen, damit die Spieler auf dem Rasen alles möglich machen können.

EINE PARTNERSCHAFT. AUF AUGENHÖHE.

Die Menschen begeistern, indem man jeden Tag alles gibt. Sich als Team mit Leistung und Ausdauer jeder Herausforderung stellen. Und dadurch mit der eigenen Technik und Kompetenz zu überzeugen wissen. Einhell und den FC Bayern München verbindet nicht nur die Liebe zur Heimat im Herzen Bayerns, sondern vor allem gemeinsame Werte und dasselbe Mindset. Als Team hinter dem FC Bayern Team sind wir nun als Official Home & Garden Expert des Vereins, die Experten und MöglichMacher für einen reibungslosen Spiel- und Trainingsbetrieb.

Leistungsstarker MöglichMacher trifft auf deutschen Rekordmeister.

EINHELL MACHT'S MÖGLICH. ZWEI NEUE FÜR DEN FC BAYERN.

Im Rahmen der Partnerschaft arbeite man auf verschiedenen Ebenen mit dem FC Bayern München zusammen, macht Andreas Kroiss, Vorstandsvorsitzender der Einhell Germany AG, deutlich. „Mit den beiden Power X-Change Produkten in der FC Bayern Special Edition lassen wir die Fanherzen vieler Heimwerker und Hobbygärtner höherschlagen.“

Im FC Bayern-Fanshop erhältlich ist der GE-CM 36/36 Li Kit – FCB, ein 36 Volt Akku-Rasenmäher im FC Bayern-Design. Er wird von einem PurePOWER Brushless Motor angetrieben, verfügt über eine 6-stufige zentrale Schnitthöhenverstellung, einen 3-fach höhenverstellbaren, klappbaren Führungsholm und einen Grasfangkorb mit Füllstandsanzeige.

Der kraftvolle Akku-Schlagbohrschrauber TP-CD 18/50 Li-i Brushless in der FC Bayern Special Edition überzeugt dank seines PurePOWER Brushless Motor ebenfalls mit mehr Leistung und einer längeren Laufzeit. Der Schlagbohrschrauber wird wie der Rasenmäher mit zwei Akkus geliefert. Alle Akkus / Ladegeräte und Produkte der Power X-Change-Familie sind untereinander kompatibel.

Weitere Infos zu unseren FC Bayern Special Produkten findest Du auf www.einhell.de



„Der FC Bayern ist im Fußball eine Weltmarke mit einer klaren Strategie und einer DNA des starken Willens zum Erfolg. Diesen Anspruch leben wir bei Einhell ebenfalls. Die Partnerschaft mit dem Rekordmeister und zweifachen Triple-Gewinner unterstreicht unseren Anspruch, künftig auf allen Märkten, auf denen wir tätig sind, eine führende Position einzunehmen.“

Andreas Kroiss,
Vorstandsvorsitzender der Einhell Germany AG



Einhell
Official Home & Garden Expert



E **Einhell**
DIE AKKU-KOMPETENZ.

POWER X-CHANGE

ZWEI PARTNER. EINE MISSION.
MAXIMALE PERFORMANCE.



**EINHELL IST STOLZER PARTNER DES
MERCEDES-AMG PETRONAS F1 TEAMS.**

Official Tool Expert

E **Einhell**




AMG
PETRONAS
FORMULA ONE TEAM

DAS EINHELL GARANTIE-VERSPRECHEN.

Wir entwickeln unsere Produkte, damit Du alles möglich machen kannst. Dabei legen wir größten Wert auf Funktionalität, Sicherheit und Qualität. Das ist unser Versprechen und dafür stehen auch unsere verschiedenen Garantien.

- **Einhell 2+1 Produkt-Garantie**
Verlängerung der Garanzzeit für Dein Einhell-Produkt auf 3 Jahre.
- **PurePOWER Brushless-Garantie**
Verlängerung der Garanzzeit für alle PurePOWER Brushless Produkte auf 10 Jahre.*
- **30 Tage Geld-zurück-Garantie**
Für 100%ige Zufriedenheit mit Deinem Power X-Change Gerät.
- **Power X-Change Akku-Garantie**
Verlängerung der Garanzzeit für Power X-Change Akkus auf 3 Jahre.



SO GEHT'S:

Auf einhell.de **informieren**,
im Kundenkonto **registrieren**
und Garantie **beantragen**.
Mehr Informationen unter
www.einhell.de/garantien

einhell.de
>>>

* Diese Garantie deckt nur Mängel am Motor ab, die auf einen Material- oder Herstellungsfehler zurückzuführen sind!



**AKKU-KOMPETENZ.
DIE ÜBERZEUGT. IMMER WIEDER.**



„Wir sind unglaublich stolz, dass wir im Rennen mit hochkarätigsten Wettbewerbern immer wieder mit Bestnoten abschneiden und somit unsere Akku-Kompetenz klar unter Beweis stellen.“

Andreas Kroiss, Vorstandsvorsitzender der Einhell Germany AG



AKKU-KOMPETENZ, DIE ÜBERZEUGT. NUR VON EINHELL.

Wir haben bereits früh den Wunsch unserer Kunden nach kabelloser Freiheit erkannt und die Entscheidung getroffen, uns voll und ganz auf den Bereich der Akku-Technologie und den Ausbau unseres Akkusystems Power X-Change zu konzentrieren. Zahlreiche Test-siege und Bestnoten bei Produkttests renommierter Fachzeitschriften und Experten bestätigen dabei die

herausragende Qualität unserer Produkte und unterstreichen die geballte Akku-Kompetenz von Einhell. Unser Ziel ist es, mit unserer Einhell Akku-Power zu begeistern und unseren Kunden kabellose Freiheit, Spaß und Freude für alle Arbeiten in und rund ums Haus zu bieten. Power X-Change wird somit zum Synonym für kabellose Freiheit.



KABELLOSE FREIHEIT RUND UM WERKSTATT, GARTEN UND DEIN ZUHAUSE.

Endlich keine zu kurzen oder durchtrennten Kabel mehr.

Wenn man sich nicht mehr um zu kurze Verlängerungskabel oder ausreichend Steckdosen sorgen muss. Wenn das Gerät zum Projekt kommt, statt andersherum. Wenn man einfach den Akku einklickt und es direkt losgehen kann, egal ob Rasenmäher, Bohrhammer oder Nass-Trockensauger. Dann ist es das Gefühl kabelloser Freiheit.



1 AKKU FÜR ALLE GERÄTE. VON „A“ WIE ASTSÄGE BIS „Z“ WIE ZUG-KAPP-GEHRUNGSSÄGE.

So vielseitig wie Du: Akku-Power für alle Lebenslagen.

Mit über 300 akkubetriebenen Werkzeugen und Garten-geräten gilt Power X-Change bereits heute als die breiteste Akku-Plattform für den ambitionierten Heimwerker und Hobbygärtner. Und es geht noch weiter! Bis 2027 wird die Akku-Plattform bereits 450 Geräte umfassen. Die Besonderheit: Alle Produkte der Power X-Change Plattform können mit nur einem Akku-Typ (18 Volt) betrieben werden.



LEISTUNGSSTARKE GERÄTE. AUSDAUERENDE AKKUS.

Akku-Power für all Deine Projekte.

Weniger Power? Von wegen! Unsere Geräte sind mit bis zu 2700 Watt Akku-Power und 8 Ah Kapazität ausgestattet und stehen damit den kabelgebundenen Geräten in nichts nach! Ob Du nur ein Regal aufhängen oder eine massive Betonwand durchbohren möchtest, mit Power X-Change bist Du in puncto Leistung und Ausdauer jeder Herausforderung gewachsen.



EINHELL PROFESSIONAL. FÜR HÖCHSTE ANSPRÜCHE.

Maximale Performance jetzt auch im Profi-Handwerk.


Mit den Akku-Geräten der Professional-Serie bietet Einhell nun eine High-Quality Linie, die sich auch für den anspruchsvollen Einsatz im gewerblichen Bereich eignet. Höchste Qualitätsstandards, volle Funktionsausstattung und ein optimiertes Design ermöglichen jetzt auch dem Profi-Handwerker maximale Performance bei seinen Aufgaben!



MODERNSTE TECHNIK. BEWÄHRTE QUALITÄT.

Für höchste Sicherheit und Leistung.

Die Power X-Change Akkus sind das Herzstück unserer Plattform. Darum werden nur die besten Komponenten wie leistungsstarke Zellen neuester Generation und unsere intelligente prozessorgesteuerte Akku-Elektronik verwendet. Das sorgt für Effizienz, Zuverlässigkeit und Langlebigkeit und macht unseren Akku zu einem der besten und sichersten der Branche.





ACTIVE BATTERY MANAGEMENT SYSTEM. INTELLIGENTE STEUERUNGSELEKTRONIK.

Das computergestützte Active Battery Management System überwacht und steuert zu jedem Zeitpunkt alle sicherheitsrelevanten Prozesse der Elektrik und der zugehörigen Hardware. Daraus ergibt sich eine Reihe von Vorteilen:

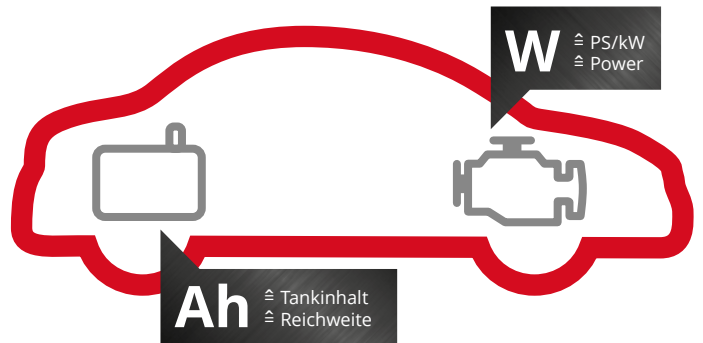
- MAXIMIERTE LAUFZEITEN
- OPTIMIERTE GERÄTE-POWER
- VERLÄNGERTE AKKU-LEBENSDAUER
- MEHR SICHERHEIT



TWIN-PACK TECHNOLOGIE. 18 V + 18 V = 36 V.

Wird für leistungsintensivere Geräte mehr Power benötigt, werden dank Twin-Pack Technologie einfach zwei 18 Volt Akkus in einem 36 Volt Gerät kombiniert. Durch die Verdoppelung der Spannung (V) verdoppelt sich auch automatisch die Power (W). Noch längeres Arbeiten ohne lästiges Nachladen geht mit der Double Twin-Pack Technologie. Dabei kommen vier Akkus zum Einsatz. Geht die Leistung der ersten beiden Akkus zu Ende, schaltet das System automatisch auf die zwei zusätzlichen Akkus um.


Akkus unterscheiden sich nicht nur in Laufzeit und Gewicht. Entscheidend ist auch die Power, die bereitgestellt wird. Willst Du z. B. mit dem Winkelschleifer trennen, so ist die Laufzeit (vgl. Ah-Angabe) meist nicht entscheidend. Eine ausreichende Power jedoch schon. Vergleichbar ist das mit dem Auto. Am Berg oder beim Überholen wird mehr Power, also mehr PS bzw. kW, benötigt.



PUREPOWER – BÜRSTENLOSE ANTRIEBSTECHNIK FÜR HÖCHSTE ANSPRÜCHE.

Diverse Power X-Change Geräte sind mit bürstenlosen Motoren ausgestattet. Diese bieten wesentliche Vorteile im Vergleich zu Kohlebürsten-Motoren:

- MEHR POWER
- LÄNGERE LAUFZEITEN
- LÄNGERE LEBENSDAUER
- KOMPaktere Bauweise
- WARTUNGSFREI



PUREPOWER
BRUSHLESS

- + 25% Leistung*
- + 50% Laufzeit*
- + 100% Lebensdauer*
- + 10 Jahre Garantie**

*Ca.-Angaben im Vergleich zu herkömmlichen Kohlebürsten-Motoren **Auf den bürstenlosen Motor nach Online-Registrierung



Einhell

DIE AKKU-KOMPETENZ.

1 AKKU.

FÜR MEHR ALS 300 GERÄTE.



LITHIUM ION
MULTI-AN 54 VOLT
Einhell

POWER X-CHANGE



AKKU-SCHLAGBOHRSCHRAUBER



13 MM METALLBOHRFUTTER
Hochwertiges 13 mm Metallbohrfutter mit Lock-Funktion für den einfachen und schnellen Werkzeugwechsel

DREHZAHL-ELEKTRONIK
Für materialgerechtes Arbeiten

LED
Zur optimalen Ausleuchtung des Arbeitsbereiches

2-GANG GETRIEBE
Zum kraftvollen Schrauben und schnellen Bohren

ZUSATZHANDGRIFF
Gelenkschonendes und sicheres Arbeiten dank Zusatzhandgriff

3 FUNKTIONEN
Schrauben, Bohren, Schlagbohren

POWER X-CHANGE LITHIUM-IONEN-AKKU
Akku in alle Geräte der Power X-Change Familie einsetzbar

Akku-Schlagbohrschrauber
TE-CD 18/48 Li-i

AKKU-SCHLAGBOHR-SCHRAUBER

48 Nm
HIGH POWER



	TE-CD 18/48 Li-i - Solo	TE-CD 18/48 Li-i (2x 2,0 Ah)
PXC-Akku Spannung / Kapazität	18 V / -	18 V / 2,0 Ah
Ladezeit	-	40 min
Leerlaufdrehzahl	0 - 400 / 0 - 1500 min ⁻¹	0 - 400 / 0 - 1500 min ⁻¹
Schlagzahl	0 - 6400 / 0 - 24000 min ⁻¹	0 - 6400 / 0 - 24000 min ⁻¹
Drehmoment (hart)	48 Nm	48 Nm
Drehmomentstufen	21+1+1	21+1+1
Bohrfutter	13 mm	13 mm
Produktgewicht	1,3 kg (ohne Akku)	1,7 kg (mit Akku)
Bürstenloser Motor	-	-
Metallbohrfutter	•	•
Metallgetriebe	•	•
Anzahl abnehmbare Aufsätze	-	-
LED	•	•
Anzahl Akkus / Anzahl Ladegeräte	0 / 0	2 / 1x Power X-Charger 3 A
Zusatzhandgriff	•	•
Zubehör	-	-
Verpackung	Karton	E-Box
Artikelnummer	45.139.26	45.139.35



AKKU-BOHRSCHRAUBER



	TE-CD 18/45 3X-Li +22 (1x 2,0 Ah)
PXC-Akku Spannung / Kapazität	18 V / 2,0 Ah
Ladezeit	40 min
Leerlaufdrehzahl	0 - 450 / 0 - 1600 min ⁻¹
Drehmoment (hart)	45 Nm
Drehmomentstufen	20+1
Bohrfutter	13 mm
Produktgewicht	1,5 kg (mit Akku)
Bürstenloser Motor	-
Metallbohrfutter	-
Metallgetriebe	•
Anzahl abnehmbare Aufsätze	3
LED	•
Gürtelclip	•
Zubehör	22-tlg. in Bitbox
Anzahl Akkus / Anzahl Ladegeräte	1 / 1x Power X-Charger 3 A
Zusatzhandgriff	-
Verpackung	E-Box
Artikelnummer	45.139.90



AKKU-BOHRSCHRAUBER



	TE-CD 18/2 Li - Solo	TE-CD 18/2 Li (2x 2,0 Ah) NEU
PXC-Akku Spannung / Kapazität	18 V / -	18 V / 2,0 Ah
Ladezeit	150 min	150 min
Leerlaufdrehzahl	0 - 350 / 0 - 1250 min ⁻¹	0 - 350 / 0 - 1250 min ⁻¹
Drehmoment (hart)	44 Nm	44 Nm
Drehmomentstufen	20+1	20+1
Bohrfutter	10 mm	10 mm
Produktgewicht	1,0 kg (ohne Akku)	1,4 kg (mit Akku)
Bürstenloser Motor	-	-
Metallbohrfutter	-	-
Metallgetriebe	•	•
Anzahl abnehmbare Aufsätze	-	-
LED	•	•
Gürtelclip	•	•
Zubehör	-	-
Anzahl Akkus / Anzahl Ladegeräte	0 / 0	2 / 1x Power X-Charger 0,8 A
Zusatzhandgriff	-	-
Verpackung	Karton	Karton
Artikelnummer	45.138.33	45.142.31



AKKU-BOHRSCHRAUBER



	TE-CD 18/40 Li Brushless - Solo	TE-CD 18/40 Li Brushless (2x 2,0 Ah)
PXC-Akku Spannung / Kapazität	18 V / -	18 V / 2,0 Ah
Ladezeit	-	40 min
Leerlaufdrehzahl	0 - 350 / 0 - 1450 min ⁻¹	0 - 350 / 0 - 1450 min ⁻¹
Drehmoment (hart)	40 Nm	40 Nm
Drehmomentstufen	20+1	20+1
Bohrfutter	10 mm	10 mm
Produktgewicht	0,8 kg (ohne Akku)	1,2 kg (mit Akku)
Bürstenloser Motor	•	•
Metallbohrfutter	-	-
Metallgetriebe	•	•
Anzahl abnehmbare Aufsätze	-	-
LED	•	•
Gürtelclip	-	-
Zubehör	-	-
Anzahl Akkus / Anzahl Ladegeräte	0 / 0	2 / 1x Power X-Charger 3 A
Zusatzhandgriff	-	-
Verpackung	Karton	E-Box
Artikelnummer	45.139.97	45.139.95



4 006825 658422



4 006825 655827

AKKU-BOHRSCHRAUBER

**40 Nm
HIGH
POWER**



	TE-CD 18/40 Li - Solo	TE-CD 18/40-1 Li (2x 1,5 Ah)
PXC-Akku Spannung / Kapazität	18 V / -	18 V / 1,5 Ah
Ladezeit	-	30 min
Leerlaufdrehzahl	0 - 400 / 0 - 1500 min ⁻¹	0 - 400 / 0 - 1500 min ⁻¹
Drehmoment (hart)	40 Nm	40 Nm
Drehmomentstufen	21+1	21+1
Bohrfutter	13 mm	13 mm
Produktgewicht	1,1 kg (ohne Akku)	1,5 kg (mit Akku)
Bürstenloser Motor	-	-
Metallbohrfutter	-	-
Metallgetriebe	•	•
Anzahl abnehmbare Aufsätze	-	-
LED	•	•
Gürtelclip	•	•
Zubehör	-	-
Anzahl Akkus / Anzahl Ladegeräte	0 / 0	2 / 1x Power X-Charger 3 A
Zusatzhandgriff	-	-
Verpackung	Karton	E-Box
Artikelnummer	45.139.25	45.139.39



4 006825 635768



4 006825 649208

AKKU-BOHRSCHRAUBER



	TC-CD 18/35 Li - Solo	TC-CD 18/35-2 Li (1x 1,5 Ah) NEU
PXC-Akku Spannung / Kapazität	18 V / -	18 V / 1,5 Ah
Ladezeit	-	120 min
Leerlaufdrehzahl	0 - 550 min ⁻¹	0 - 550 min ⁻¹
Drehmoment (hart)	35 Nm	35 Nm
Drehmomentstufen	21+1	21+1
Bohrfutter	10 mm	10 mm
Produktgewicht	1,0 kg (ohne Akku)	1,3 kg (mit Akku)
Bürstenloser Motor	-	-
Metallbohrfutter	-	-
Metallgetriebe	•	•
Anzahl abnehmbare Aufsätze	-	-
LED	•	•
Gürtelclip	-	-
Zubehör	-	-
Anzahl Akkus / Anzahl Ladegeräte	0 / 0	1 / 1x Power X-Charger 0,8 A
Zusatzhandgriff	-	-
Verpackung	Karton	Karton
Artikelnummer	45.139.27	45.142.55



AKKU-WINKELBOHRMASCHINE



	TE-AD 18 Li - Solo NEU
PXC-Akku Spannung / Kapazität	18 V / -
Ladezeit	-
Leerlaufdrehzahl	0 - 1100 min ⁻¹
Drehmoment (hart)	45 Nm
Bohrfutter	10 mm
Produktgewicht	1,2 kg (ohne Akku)
Bürstenloser Motor	-
Metallbohrfutter	-
Metallgetriebe	•
Drehbare Batterieaufnahme	•
LED	•
Gürtelclip	-
Zubehör	-
Anzahl Akkus / Anzahl Ladegeräte	0 / 0
Zusatzhandgriff	-
Verpackung	Karton
Artikelnummer	45.142.90



AKKU-TROCKENBAU-SCHRAUBER



	TE-DY 18 Li - Solo
PXC-Akku Spannung / Kapazität	18 V / -
Ladezeit	-
Leerlaufdrehzahl	0 - 4000 min ⁻¹
Drehmoment (soft)	6 Nm
Bitaufnahme	Innensechskant 6,35 mm (1/4")
Produktgewicht	0,9 kg (ohne Akku)
Werkzeuglose Verstellung (Tiefe)	•
Drehzahl-Elektronik	•
Dauerlauffunktion	•
Softgrip	•
LED	•
Gürtelclip	•
Anzahl Akkus / Anzahl Ladegeräte	0 / 0
Zubehör	1x Bit Typ PH2
Verpackung	E-Box
Artikelnummer	42.599.80



ZUBEHÖR TROCKENBAUSCHRAUBER



PASSENDE TROCKENBAU-SCHRAUBEN-GURT-SETS FINDEST DU AUF S. 177

	Magazinaufsatz NEU
Schraubenlänge	25 - 55 mm
Max. Schraubendurchmesser	3,9 mm
Produktgewicht	0,5 kg
Tiefeneinstellung	•
Einstellung Schraubenlänge	•
Zubehör	1x Bit Typ PH2
Verpackung	Karton
Artikelnummer	42.599.55



AKKU-SCHLAGSCHRAUBER

**140 Nm
HIGH
POWER**



	TE-Cl 18/1 Li - Solo
PXC-Akku Spannung / Kapazität	18 V / -
Ladezeit	-
Leerlaufdrehzahl	0 - 2300 min ⁻¹
Drehmoment (hart)	140 Nm
Anzahl Drehmomentstufen	-
Bitaufnahme	Innensechskant 6,35 mm (1/4")
Produktgewicht	1,2 kg (ohne Akku)
Bürstenloser Motor	-
LED	•
Metallgetriebe	•
Drehzahlregelelektronik	•
Gürtelclip	•
Anzahl Akkus / Anzahl Ladegeräte	0 / 0
Zubehör	-
Verpackung	Karton
Artikelnummer	45.100.34



AKKU-SCHLAGBOHRMASCHINE

2 FUNCTIONS



	TE-ID 18 Li - Solo
PXC-Akku Spannung / Kapazität	18 V / -
Ladezeit	-
Leerlaufdrehzahl / Schlagzahl	0 - 2600 min ⁻¹ / 0 - 41600 min ⁻¹
Bohrleistung Holz	25 mm
Bohrleistung Beton	13 mm
Bohrleistung Stahl	10 mm
Bohrfutter	13 mm
Produktgewicht	1,6 kg (ohne Akku)
Drehzahl-Elektronik	•
Metallbohrfutter	•
Softgrip	•
Anzahl Akkus / Anzahl Ladegeräte	0 / 0
Zusatzhandgriff	•
Metall-Tiefenanschlag	•
Verpackung	Karton
Artikelnummer	45.139.60



AKKU-BOHRHÄMMER D-HANDLE

SDS plus



	TE-HD 18/20 Li - Solo	TE-HD 18/12 Li - Solo
PXC-Akku Spannung / Kapazität	18 V / -	18 V / -
Ladezeit	-	-
Leerlaufdrehzahl / Schlagzahl / Schlagstärke	0 - 1300 min ⁻¹ / 0 - 4750 min ⁻¹ / 1,8 J	0 - 1300 min ⁻¹ / 0 - 6000 min ⁻¹ / 1,3 J
Bohrleistung Beton	20 mm	12 mm
Bohrfutter	SDS-plus	SDS-plus
Produktgewicht	2,7 kg (ohne Akku)	1,5 kg (ohne Akku)
Bürstenloser Motor	-	-
Drehzahl-Elektronik	•	•
Vibrationsgedämpfter Hauptgriff	-	-
Überlastschutzkupplung	•	•
Funktionen	4	2+1
LED	•	•
Anzahl Akkus / Anzahl Ladegeräte	0 / 0	0 / 0
Zusatzhandgriff	•	-
Zubehör	Metall-Tiefenanschlag	1 magnetischer Bitadapter
Verpackung	E-Box	Karton
Artikelnummer	45.142.60	45.139.70



AKKU-FARB-MÖRTELRÜHRER

min⁻¹
SOFTSTART



	TE-MX 18 Li - Solo
PXC-Akku Spannung / Kapazität	18 V / -
Ladezeit	-
Leerlaufdrehzahl	0 - 620 min ⁻¹
Rühreraufnahme	M14
Produktgewicht	1,9 kg (ohne Akku / ohne Rührer)
Bürstenloser Motor	-
2-Gang Getriebe	-
Drehzahl-Elektronik	•
Softstart	•
Softgrip	•
Anzahl Akkus / Anzahl Ladegeräte	0 / 0
Zubehör	1 Mörtel-Rührer (Ø 100 mm)
Verpackung	Karton
Artikelnummer	42.587.60



AKKU-WINKELSCHLEIFER 115 MM



	TE-AG 18/115 Q Li - Solo	TE-AG 18/115-2 Li - Solo NEU
PXC-Akku Spannung / Kapazität	18 V / -	18 V / -
Ladezeit	-	-
Leerlaufdrehzahl	8500 min ⁻¹	8500 min ⁻¹
Scheibendurchmesser	115 mm	115 mm
Schnittiefe max.	28 mm	28 mm
Produktgewicht	1,7 kg (ohne Akku)	1,7 kg (ohne Akku)
Bürstenloser Motor	-	-
Softstart	•	•
Wiederanlaufschutz	•	•
Überlastschutz	•	•
Scheibenschutz mit Schnellverstellung	•	•
Spindelarretierung	•	•
Softgrip	•	•
Zusatzhandgriff	in 2 Positionen montierbar	in 2 Positionen montierbar
Anzahl Akkus / Anzahl Ladegeräte	0 / 0	0 / 0
Zubehör	Schnellspannmutter, Trennscheibenschutz	Stirnlochschlüssel, Trennscheibenschutz
Verpackung	Karton	Karton
Artikelnummer	44.311.65	44.311.66



AKKU-WINKELSCHLEIFER 115 MM



	TE-AG 18/115 Li - Solo	TC-AG 18/115 Li - Solo
PXC-Akku Spannung / Kapazität	18 V / -	18 V / -
Ladezeit	-	-
Leerlaufdrehzahl	8500 min ⁻¹	8500 min ⁻¹
Scheibendurchmesser	115 mm	115 mm
Schnittiefe max.	28 mm	28 mm
Produktgewicht	1,2 kg (ohne Akku)	1,2 kg (ohne Akku)
Bürstenloser Motor	-	-
Softstart	•	•
Wiederanlaufschutz	•	•
Überlastschutz	•	•
Scheibenschutz mit Schnellverstellung	•	-
Spindelarretierung	•	•
Softgrip	•	•
Zusatzhandgriff	in 3 Positionen montierbar	in 3 Positionen montierbar
Anzahl Akkus / Anzahl Ladegeräte	0 / 0	0 / 0
Zubehör	Stirnlochschlüssel	Stirnlochschlüssel
Verpackung	Karton	Karton
Artikelnummer	44.311.10	44.311.30



AKKU-FLACHDÜBELFRÄSE



	TE-BJ 18 Li - Solo
PXC-Akku Spannung / Kapazität	18 V / -
Ladezeit	-
Leerlaufdrehzahl	6500 min ⁻¹
Frästiefe max.	20 mm
Neigungswinkelverstellung	90°
Nutfräser	Ø 100 x Ø 22 x 4 mm
Produktgewicht	2,4 kg (ohne Akku)
Bürstenloser Motor	-
Stufenlose Höheneinstellung	•
Frästiefen-Schnelleinstellung	6-stufig
Spindelarretierung	•
Staubabsaugung	•
Stirnlochschlüssel	•
Verpackung	Karton
Artikelnummer	43.506.30



AKKU-HOBEL



	TE-PL 18/82 Li - Solo
PXC-Akku Spannung / Kapazitat	18 V / -
Ladezeit	-
Leerlaufdrehzahl	15000 min ⁻¹
Hobelbreite	82 mm
Spantiefe	2 mm
Falztiefe	8 mm
Produktgewicht	2,4 kg (ohne Akku)
Burstenloser Motor	-
Softgrip	•
Automatischer Parkschuh	•
Aluminium-Fuplatten	•
V-Nuten	1
Spaneauswurf	einseitig
Staubabsaugung	•
Anzahl Akkus / Anzahl Ladegerate	0 / 0
Parallelanschlag	•
Falztiefenanschlag	•
Hobelmesser (Wendemesser)	1 Paar TCT
Verpackung	Karton
Artikelnummer	43.454.00



AKKU-STICHSAGEN



	TE-JS 18/80 Li - Solo	TC-JS 18 Li - Solo
PXC-Akku Spannung / Kapazitat	18 V / -	18 V / -
Ladezeit	-	-
Hubzahl	0 - 2400 min ⁻¹	0 - 2700 min ⁻¹
Schnitttiefe (Holz/Kunststoff/Stahl)	80 / 12 / 10 mm	70 / 10 / 8 mm
Produktgewicht	1,8 kg (ohne Akku)	1,6 kg (ohne Akku)
Universal-Sageblattaufnahme	•	-
Pendelhub	4-stufig	4-stufig
Werkzeuglose Schnittwinkel-Einstellung	•	-
Werkzeugloser Sageblattwechsel	•	•
Staubsaugeranschluss	•	•
LED	•	-
Staub-Blas-Funktion	•	•
Schnittlinienanzeiger	•	-
Anzahl Akkus / Anzahl Ladegerate	0 / 0	0 / 0
Zubehor	Parallelanschlag, Spanreißschutz	1x Sageblatt (Holz), Spanreißschutz
Verpackung	Karton	Karton
Artikelnummer	43.212.00	43.212.09



AKKU-HANDKREISSÄGEN



	TE-CS 18/165-1 Li - Solo	TE-CS 18/150 Li - Solo
PXC-Akku Spannung / Kapazität	18 V / -	18 V / -
Ladezeit	-	-
Leerlaufdrehzahl	4200 min ⁻¹	4200 min ⁻¹
Sägeblatt	Ø 165 x Ø 20 mm	Ø 150 x Ø 10/16 mm
Schnitttiefe bei 90°	54 mm	48 mm
Schnitttiefe bei 45°	35 mm	32 mm
Produktgewicht	2,6 kg (ohne Akku)	2,4 kg (ohne Akku)
Bürstenloser Motor	-	-
Werkzeuglose Verstellung (Tiefe/Winkel)	•	•
LED	•	•
Aluminiumsagetisch	•	•
Spindelarretierung	•	•
Doppelseitige Einschaltsperr	•	•
Staubabsaugvorrichtung	•	•
Softgrip	•	•
Anzahl Akkus / Anzahl Ladegeräte	0 / 0	0 / 0
Zubehör	Parallelanschlag	Parallelanschlag
Verpackung	Karton	Karton
Artikelnummer	43.312.07	43.312.20



4 006825 647556



4 006825 647532

AKKU-MINIHANDKREISSÄGE



	TE-CS 18/89 Li - Solo
PXC-Akku Spannung / Kapazität	18 V / -
Ladezeit	-
Leerlaufdrehzahl	2500 min ⁻¹
Sägeblatt	Ø 89 x Ø 10 mm
Schnitttiefe bei 90°	28 mm
Produktgewicht	1,8 kg (ohne Akku)
Bürstenloser Motor	-
Werkzeuglose Verstellung (Tiefe)	•
LED	-
Aluminiumsagetisch	•
Spindelarretierung	•
Doppelseitige Einschaltsperr	-
Staubabsaugvorrichtung	•
Softgrip	•
Anzahl Akkus / Anzahl Ladegeräte	0 / 0
Zubehör	2 Sägeblätter (Holz/Kunststoff), Parallelanschlag
Verpackung	Karton
Artikelnummer	43.311.00



4 006825 646184

AKKU-UNIVERSALSÄGEN



	TE-AP 18/26 Li - Solo	TE-AP 18/22 Li - Solo
PXC-Akku Spannung / Kapazität	18 V / -	18 V / -
Ladezeit	-	-
Hubzahl	0 - 2600 min ⁻¹	0 - 2600 min ⁻¹
Hubhöhe	26 mm	22 mm
Schnitttiefe (Holz / Stahl)	180 / 12 mm	100 / 6 mm
Sägeblattdicke	0,7 - 1,8 mm	0,6 - 1,6 mm
Produktgewicht	2,1 kg (ohne Akku)	1,6 kg (ohne Akku)
Bürstenloser Motor	-	-
Werkzeugloser Sägeblattwechsel	•	•
Werkzeuglose Sägeschuhverstellung	•	•
Anti-Vibrations-Funktion	•	-
Drehbarer Haupthandgriff	-	-
Anzahl Akkus / Anzahl Ladegeräte	0 / 0	0 / 0
Zubehör	1 Sägeblatt (Holz)	1 Sägeblatt (Holz)
Verpackung	Karton	Karton
Artikelnummer	43.262.90	43.263.00



AKKU-UNIVERSALSÄGEN



	TE-AP 18/13 Li - Solo	NEU
PXC-Akku Spannung / Kapazität	18 V / -	
Ladezeit	-	
Hubzahl	0 - 3000 min ⁻¹	
Hubhöhe	13 mm	
Schnitttiefe (Holz / Stahl)	50 / 4 mm	
Sägeblattdicke	0,6 - 1,6 mm	
Produktgewicht	1,1 kg (ohne Akku)	
Bürstenloser Motor	-	
Werkzeugloser Sägeblattwechsel	•	
Werkzeuglose Sägeschuhverstellung	-	
Anti-Vibrations-Funktion	-	
Drehbarer Haupthandgriff	-	
Anzahl Akkus / Anzahl Ladegeräte	0 / 0	
Zubehör	1 Sägeblatt (Holz), 1 Sägeblatt (Metall), Innensechskantschlüssel	
Verpackung	Karton	
Artikelnummer	43.263.15	



AKKU-ZUG-KAPP-GEHRUNGSSÄGEN



TWIN-PACK
18V Li+ 18V Li 36V
TECHNOLOGY



	TE-SM 36/10 L Li - Solo NEU
PXC-Akku Spannung / Kapazität	2x 18 V / -
Drehzahl	3800 min ⁻¹
Sägeblatt	Ø 254 x Ø 30 x 2,5 mm
Anzahl Zähne	40
Schwenkbereich	-47° bis +47°
Gehrungsschnitt	0° bis 45° nach links
Schnittkapazität max. bei 90° / 45°	340 x 85 mm / 240 x 47 mm
Produktgewicht	16,8 kg (ohne Akkus)
Laser	•
LED-Beleuchtung	•
Softstart	•
Überlastschutz	•
X-Tend-Arbeitsauflage mit Endanschlag	•
Spannvorrichtung	•
Anzahl Akkus / Anzahl Ladegeräte	0 / 0
Präzisions-Sägeblatt, hartmetallbestückt	1 St.
Spänefangsack	•
Artikelnummer	43.008.85



AKKU-ZUG-KAPP-GEHRUNGSSÄGEN



TWIN-PACK
18V Li+ 18V Li 36V
TECHNOLOGY



	TE-SM 36/8 L Li - Solo NEU	TE-SM 36/210 Li - Solo
PXC-Akku Spannung / Kapazität	2x 18 V / -	2x 18 V / -
Drehzahl	3000 min ⁻¹	3800 min ⁻¹
Sägeblatt	Ø 216 x Ø 30 x 1,8 mm	Ø 210 x Ø 30 x 1,8 mm
Anzahl Zähne	40	40
Schwenkbereich	-47° bis +47°	-47° bis +47°
Gehrungsschnitt	0° bis 45° nach links	0° bis 45° nach links
Schnittkapazität max. bei 90° / 45°	305 x 65 mm / 215 x 36 mm	310 x 65 mm / 210 x 35 mm
Produktgewicht	13,5 kg (ohne Akkus)	12,6 kg (ohne Akkus)
Laser	•	•
LED-Beleuchtung	-	•
Softstart	•	•
Überlastschutz	•	•
X-Tend-Arbeitsauflage mit Endanschlag	-	•
Spannvorrichtung	•	•
Anzahl Akkus / Anzahl Ladegeräte	0 / 0	0 / 0
Präzisions-Sägeblatt, hartmetallbestückt	1 St.	1 St.
Spänefangsack	•	•
Artikelnummer	43.008.82	43.008.80



AKKU-KAPPSÄGEN



	TE-MS 18/8 Li - Solo	TE-MS 18/210 Li - Solo
		NEU
PXC-Akku Spannung / Kapazität	18 V / -	18 V / -
Drehzahl	3000 min ⁻¹	3000 min ⁻¹
Sägeblatt	Ø 216 x Ø 30 x 1,8 mm	Ø 210 x Ø 30 x 1,8 mm
Anzahl Zähne	40	40
Schwenkbereich	-47° bis +47°	-47° bis +47°
Gehrungsschnitt	0° bis 45° nach links	0° bis 45° nach links
Schnittkapazität max. bei 90° / 45°	120 x 60 mm / 80 x 45 mm	120 x 60 mm / 83 x 34 mm
Produktgewicht	8,1 kg (ohne Akku)	7,8 kg (ohne Akku)
Laser	-	•
LED-Beleuchtung	-	-
Softstart	•	•
Überlastschutz	•	•
X-Tend-Arbeitsauflage mit Endanschlag	-	•
Spannvorrichtung	•	•
Anzahl Akkus / Anzahl Ladegeräte	0 / 0	0 / 0
Präzisions-Sägeblatt, hartmetallbestückt	1 St.	1 St.
Spänefangsack	•	•
Artikelnummer	43.008.93	43.008.90



AKKU-TISCHKREISSÄGE



	TE-TS 36/8 T Li - Solo	NEU
PXC-Akku Spannung / Kapazität	2x 18 V / -	
Drehzahl	3800 min ⁻¹	
Sägeblatt	Ø 210 x Ø 30 x 1,8 mm	
Anzahl Zähne	40	
Gehrungsschnitt	0° bis 45° nach links	
Schnitthöhe 90°	70 mm	
Schnitthöhe 45°	45 mm	
Tischgröße	467 x 480 mm	
Max. Schnittkapazität rechts	625 mm	
Produktgewicht	13,6 kg (ohne Akkus)	
Tischerweiterung	rechts, ausziehbar	
Softstart	•	
Überlastschutz	•	
Anzahl Akkus / Anzahl Ladegeräte	0 / 0	
Präzisions-Sägeblatt, hartmetallbestückt	1 St.	
Parallelanschlag, beidseitig geklemmt	•	
Winkelanschlag	•	
Schiebestock	•	
Artikelnummer	43.404.55	



AKKU-METALLBANDSÄGEN



	TE-MB 18/127 U Li - Solo	TE-MB 18/127 Li - Solo
PXC-Akku Spannung / Kapazität	18 V / -	18 V / -
Sägebandgeschwindigkeit	120 m/min	120 m/min
Sägeband	1141 x 13 x 0,65 mm	1141 x 13 x 0,65 mm
Anzahl Zähne	10/14 ZPZ Kombiverzahnung	10/14 ZPZ Kombiverzahnung
Gehrungsschnitt	0° bis 47° nach links	-
Schnittkapazität 90°	115 x 127 mm	115 x 127 mm
Schnittkapazität max. bei 45°	40 x 40 mm	-
Produktgewicht	12,7 kg (ohne Akku)	5,5 kg (ohne Akku)
Werkzeugloser Sägebandwechsel	•	•
Handgriff werkzeuglos verstellbar	•	•
LED	•	•
Arbeitstisch mit Schnellspannmechanismus	•	-
Anzahl Akkus / Anzahl Ladegeräte	0 / 0	0 / 0
Zubehör	2x 10/14 ZPZ Sägebänder	2x 10/14 ZPZ Sägebänder
Artikelnummer	45.042.15	45.042.16



4 006825 662078



4 006825 663105



AKKU-MULTIFUNKTIONS- WERKZEUGE



	VARRITO	TE-MG 18/1 Li - Solo NEU	TC-MG 18 Li - Solo
PXC-Akku Spannung / Kapazität	18 V / -	18 V / -	18 V / -
Ladezeit	-	-	-
Schwingzahl / Leerlaufdrehzahl	22000 - 40000 min ⁻¹ / 11000 - 20000 min ⁻¹	10000-33000 min ⁻¹ / 5000-16500 min ⁻¹	22000 - 40000 min ⁻¹ / 11000 - 20000 min ⁻¹
Oszillationswinkel	3,2°	3,2°	3,2°
Schleifpapiergröße	93 x 93 x 93 mm	93 x 93 x 93 mm	93 x 93 x 93 mm
Produktgewicht	1,0 kg (ohne Akku)	0,8 kg (ohne Akku)	0,9 kg (ohne Akku)
Vibrationsgedämpfter Gerätekopf	-	-	-
Drehzahl-Elektronik	•	•	•
Softgrip	•	•	•
Schnellspanverschluss	•	•	-
Magnetische Werkzeugaufnahme	•	•	•
Schwingungsgedämpfte Batterieaufnahme	•	•	•
LED	-	-	-
Anzahl Akkus / Anzahl Ladegeräte	0 / 0	0 / 0	0 / 0
Dreiecksschleifplatte	•	•	•
Schleifpapier	3x P60, 3x P80, 3x P120	3x P60, 3x P80, 3x P120	3x P60, 3x P80, 3x P120
Schaber	•	•	•
Tauchsägeblätter	1x Holz/Kunststoff, 1x Metall	1x Holz/Kunststoff	1x Holz/Kunststoff
Segmentsägeblätter	1x Holz/Kunststoff/Weichmetall, 1x Fliesenfugen	1x Holz/Kunststoff/Weichmetall	1x Holz/Kunststoff/Weichmetall
Innensechskant-Schlüssel	-	-	•
Verpackung	Karton	Karton	Karton
Artikelnummer	44.651.60	44.651.95	44.651.70



AKKU-BANDFEILE



	TE-BF 18 Li - Solo NEU
PXC-Akku Spannung / Kapazität	18 V / -
Schleifbandgeschwindigkeit	250 - 1700 m/min
Schleifbandlänge	457 mm
Winkelverstellung Schleifarm	90°
Produktgewicht	1,1 kg (ohne Akku)
Drehzahl-Elektronik	•
Bandlaufjustierung	•
Werkzeugloser Bandwechsel	•
Dauerlauf	•
Staubabsaugung	über Staubabsaugadapter
Softgrip	•
Anzahl Akkus / Anzahl Ladegeräte	0 / 0
Schleifband	4x P60, 4x P80, 4x P120
Schleifarm	9 mm, 13 mm
Staubabsaugadapter	•
Aufbewahrungstasche	•
Verpackung	Karton
Artikelnummer	44.610.00



AKKU-FAUSTSCHLEIFER



	TE-OS 18/113 3X Li - Solo NEU	TE-OS 18/113 Li - Solo NEU
PXC-Akku Spannung / Kapazität	18 V / -	18 V / -
Schwingzahl	22000 min ⁻¹	22000 min ⁻¹
Schwingkreis, Ø	1,8 mm	1,8 mm
Schleifpapiergröße 1	101 x 113 mm	101 x 113 mm
Schleifpapiergröße 2	150 x 150 x 100 mm	-
Schleifpapiergröße 3	130 x 80 mm	-
Produktgewicht	1,1 kg (ohne Akku)	1,1 kg (ohne Akku)
Wechselbare Schleifplatten	•	-
Kletthaftung	•	•
Klemmvorrichtung	•	•
Softgrip	•	•
Staubabsaugung	über Staubfangbox	über Staubfangbox
Anzahl Akkus / Anzahl Ladegeräte	0 / 0	0 / 0
Schleifpapier	3x P120	2x P120
Staubabsaugadapter	•	•
Aufbewahrungstasche	•	-
Verpackung	Karton	Karton
Artikelnummer	44.607.30	44.607.31



AKKU-SCHWINGSCHLEIFER



	TE-OS 18/230 Li - Solo	TC-OS 18/187 Li - Solo
PXC-Akku Spannung / Kapazität	18 V / -	18 V / -
Schwingzahl	14000 - 22000 min ⁻¹	24000 min ⁻¹
Schwingkreis, Ø	2,5 mm	2,0 mm
Schleifpapiergröße	230 x 115 mm	187 x 94 mm
Produktgewicht	1,6 kg (ohne Akku)	1,1 kg (ohne Akku)
Drehzahl-Elektronik	•	-
Kletthaftung	•	•
Klemmvorrichtung	•	•
Softgrip	•	•
Staubabsaugung	über Staubfangsack und Staubabsaugadapter	über Staubfangsack und Staubabsaugadapter
Anzahl Akkus / Anzahl Ladegeräte	0 / 0	0 / 0
Schleifpapier	1x P60, 1x P80, 1x P120	1x P80
Staubabsaugadapter	•	•
Verpackung	Karton	Karton
Artikelnummer	44.607.20	44.607.25



4 006825 642728



4 006825 642735

AKKU-MULTISCHLEIFER



	TE-OS 18/150 Li - Solo
PXC-Akku Spannung / Kapazität	18 V / -
Schwingzahl	24000 min ⁻¹
Schwingkreis, Ø	1,6 mm
Schleifpapiergröße	150 x 150 x 100 mm
Produktgewicht	0,8 kg (ohne Akku)
Drehzahl-Elektronik	-
Kletthaftung	•
Klemmvorrichtung	-
Softgrip	•
Staubabsaugung	über Staubfangbox und Staubabsaugadapter
Anzahl Akkus / Anzahl Ladegeräte	0 / 0
Schleifpapier	3x P120, 3x P240
Staubabsaugadapter	•
Verpackung	Karton
Artikelnummer	44.607.08



4 006825 651218

AKKU-EXZENTERSCHLEIFER



	TE-RS 18 Li - Solo
PXC-Akku Spannung / Kapazität	18 V / -
Schwingzahl	14000 - 22000 min ⁻¹
Schwingkreis, Ø	2,0 mm
Schleifpapier, Ø	125 mm
Produktgewicht	1,2 kg (ohne Akku)
Bürstenloser Motor	-
Drehzahl-Elektronik	•
Zusatzhandgriff	-
Kletthaftung	•
Staubabsaugung	über Staubfangsack
Softgrip	•
Anzahl Akkus / Anzahl Ladegeräte	0 / 0
Schleifpapier	1x P80
Verpackung	Karton
Artikelnummer	44.620.10



AKKU-SCHLEIF- UND GRAVURWERKZEUG



	TE-MT 18/34 Li - Solo
PXC-Akku Spannung / Kapazität	18 V / -
Leerlaufdrehzahl	5000 - 34000 min ⁻¹
Spannhülsen, Ø	1,6 / 2,4 / 3,2 mm
Länge Flexible Welle	92 cm
Produktgewicht	1,4 kg (ohne Akku)
Drehzahl-Elektronik	•
Spindelarretierung	•
Zubehörhalterung im Gehäuse	•
Wandhalterung	•
Softgrip	•
Anzahl Akkus / Anzahl Ladegeräte	0 / 0
Zubehör-Set	55-teilig
Tragegurt	•
Verpackung	Karton
Artikelnummer	44.193.60



AKKU-POLIER-/SCHLEIFMASCHINE

PURE POWER
BRUSHLESS



CE-CP 18/180 Li E Brushless - Solo	
PXC-Akku Spannung / Kapazität	18 V / -
Leerlaufdrehzahl	500 - 3000 min ⁻¹
Durchmesser	180 mm
Produktgewicht	1,3 kg (ohne Akku)
Bürstenloser Motor	•
Geeignet zum Schleifen	•
Ein-/Ausschalter	•
Ergonomischer Softgrip	•
Drehzahl-Elektronik	•
Spindelarretierung	•
Kletthaftung für Polier- und Schleifzubehör	•
Anzahl Akkus / Anzahl Ladegeräte	0 / 0
Synthetik-Polierhaube	1 St.
Schaumstoffaufsatz	1 St.
Schleifpapier (60er, 80er, 120er Körnung)	je 1 St.
Verpackung	Karton
Artikelnummer	20.933.20



AKKU-AUTOPOLIERMASCHINE



CE-CB 18/254 Li - Solo	
PXC-Akku Spannung / Kapazität	18 V / -
Leerlaufdrehzahl	2500 min ⁻¹
Durchmesser	254 mm
Produktgewicht	1,9 kg (ohne Akku)
Ein-/Ausschalter	•
Ergonomischer Softgrip	•
Anzahl Akkus / Anzahl Ladegeräte	0 / 0
Textil-Polierhaube	1 St.
Synthetik-Polierhaube	1 St.
Verpackung	Karton
Artikelnummer	20.933.01



AKKU-FARBSPRÜHSYSTEME



	TE-SY 18/90 Li - Solo NEU	TC-SY 18/60 Li - Solo
PXC-Akku Spannung / Kapazität	18 V / -	18 V / -
Ladezeit	-	-
Förderleistung	1000 ml/min	650 ml/min
Behältervolumen	1200 ml	800 ml
Max. Viskosität	90 DIN-sec	60 DIN-sec
Produktgewicht	2,5 kg (ohne Akku)	1,3 kg (ohne Akku)
Bürstenloser Motor	-	-
Verarbeitung von	Lacken, Lasuren	Lacken, Lasuren
Abnehmbarer Sprühkopf	•	•
Farbmengen-Regulierung	•	•
Luftmengen-Regulierung	•	-
Farbstrahl	Vertikal-, Horizontal- und Rundstrahl	Vertikal-, Horizontal- und Rundstrahl
Softgrip	•	•
Sprühdüsen	Ø 1,5 mm, 2,5 mm, 3,0 mm	Ø 2,0 mm, 2,5 mm
Reinigungsbürste und -nadel	•	•
Behälter zur Viskositätsprüfung	•	•
Farbbehälter mit Deckel	1200 ml	800 ml
Verpackung	Karton	Karton
Artikelnummer	42.600.40	42.600.25



AKKU-KARTUSCHENPISTOLE



	TE-SG 18/10 Li - Solo
PXC-Akku Spannung / Kapazität	18 V / -
Vorschubgeschwindigkeit	0 - 10 mm/s
Schubkraft	2000 N
Innendurchmesser	51 mm
Kartuschengröße	310 ml
Produktgewicht	1,9 kg (ohne Akku)
Bürstenloser Motor	-
Einstellbare Vorschubgeschwindigkeit	•
Automatischer Rückstellmechanismus	•
Gummiauflagen	•
Softgrip	•
Anzahl Akkus / Anzahl Ladegeräte	0/0
Zubehör	Reinigungsnadel
Verpackung	Karton
Artikelnummer	45.222.50



AKKU-TACKER/NAGLER



TE-CN 18 Li - Solo	
PXC-Akku Spannung / Kapazität	18 V / -
Max. Arbeitsgeschwindigkeit	20 pro min
Klammerlänge	16 - 22 mm
Nagellänge	15 - 32 mm
Produktgewicht	2,1 kg (ohne Akku)
Tiefeneinstellung	•
Serienauslösung	-
Magazin mit Füllstandsanzeige	•
Gürtelclip	•
Sicherheitsnase	•
LEDs	-
Softgrip	•
Anzahl Akkus / Anzahl Ladegeräte	0 / 0
Nägeln	300 St.
Klammern	300 St.
Verpackung	Karton
Artikelnummer	42.577.90



USB-AKKU-ADAPTER



TC-CP 18 Li USB - Solo		TC-CP 18 Li USB A/C - Solo NEU	
PXC-Akku Spannung / Kapazität	18 V / -	PXC-Akku Spannung / Kapazität	18 V / -
USB-Anschlüsse	2x USB-A	USB-Anschlüsse	2 (1x USB-A, 1x USB-C)
Ausgangsstrom USB 1	1,0 A	Ausgangsstrom USB 1	2,0 A
Ausgangsstrom USB 2	2,1 A	Ausgangsstrom USB 2	2,0 A
Produktgewicht	0,1 kg (ohne Akku)	Produktgewicht	0,1 kg (ohne Akku)
Anzahl Akkus / Anzahl Ladegeräte	0 / 0	Anzahl Akkus / Anzahl Ladegeräte	0 / 0
Verpackung	Karton	Verpackung	Karton
Artikelnummer	45.141.20	Artikelnummer	45.141.48



AKKU-RADIO



Bluetooth

	TC-RA 18 Li BT - Solo
PXC-Akku Spannung / Kapazität	18 V / -
DAB+	-
Frequenz FM	87,5 - 108 MHz
Frequenz AM	522 - 1620 kHz
Senderspeicher (DAB+/FM/AM)	10 / 10
Schutzklasse	-
Produktgewicht	0,7 kg (ohne Akku)
Hybrid-Funktion	-
LCD-Display	•
Externe Antenne	•
Bluetooth	•
USB-Ladefunktion	-
Tragegriff	•
Rückseitige Verstaumöglichkeit für Handy etc.	•
Anzahl Akkus / Anzahl Ladegeräte	0 / 0
Zubehör	2 x AAA Batterie
Verpackung	Karton
Artikelnummer	34.080.17



AKKU-LAUTSPRECHER



Bluetooth

	TC-SR 18 Li BT - Solo
PXC-Akku Spannung / Kapazität	18 V / -
Leistung	2x 3,0 W
Max. Lautstärke	85 dB
Produktgewicht	0,3 kg (ohne Akku)
AUX-Anschluss	•
Bluetooth	•
USB-Ladefunktion	•
Anzahl Akkus / Anzahl Ladegeräte	0 / 0
Verpackung	Karton mit Sichtfenster
Artikelnummer	45.141.50



AKKU-LAMPEN



	TE-CL 18/2500 LiAC - Solo	TE-CL 18/2000 LiAC - Solo	TC-CL 18/1800 Li - Solo
PXC-Akku Spannung / Kapazität	18 V / -	18 V / -	18 V / -
Netzanschluss	12 V	100 - 240 V ~ 50-60 Hz	-
Kabellänge	3 m	2 m	-
Leuchtstärke	1000 lm / 2500 lm	1000 lm / 1500 lm / 2000 lm	1800 lm
Lichtquelle	7 LEDs	20 LED	1 LED
Leuchtdauer	3 h (4,0 Ah)	4 h (4,0 Ah)	4 h (4,0 Ah)
Produktgewicht	0,6 kg (ohne Akku)	1,3 kg (ohne Akku)	1,3 kg (ohne Akku)
Neigungsverstellung	-	•	•
Verstellbarer Lichtkegel	-	-	-
Befestigungshaken	-	•	•
Stativgewinde	1/4"	1/4" / 5/8"	-
Softgrip	•	•	-
Tragegriff	-	•	•
Anzahl Akkus / Anzahl Ladegeräte	0 / 0	0 / 0	0 / 0
Verpackung	Karton	Karton	Karton
Artikelnummer	45.141.45	45.141.14	45.141.15



AKKU-LAMPEN



	TC-CL 18/350 Li - Solo	TC-CL 18 Li H - Solo
PXC-Akku Spannung / Kapazität	18 V / -	18 V / -
Netzanschluss	-	-
Kabellänge	-	-
Leuchtstärke	350 lm	280 lm
Lichtquelle	1 LED	1 LED
Leuchtdauer	15 h (4,0 Ah)	22 h (4,0 Ah)
Produktgewicht	0,5 kg (ohne Akku)	0,2 kg (ohne Akku)
Neigungsverstellung	-5° - 105°	•
Verstellbarer Lichtkegel	-	-
Befestigungshaken	Befestigungsöse	•
Stativgewinde	-	-
Softgrip	•	•
Tragegriff	-	-
Anzahl Akkus / Anzahl Ladegeräte	0 / 0	0 / 0
Verpackung	Karton	Karton
Artikelnummer	45.141.75	45.141.30



AKKU-VENTILATOR



	GE-CF 18/2200 Li
PXC-Akku Spannung / Kapazität	18 V / -
Leerlaufdrehzahl	1200 / 1700 / 2200 rpm
Windstärke	15000 m/h
Ventilator Durchmesser	180 mm
Produktgewicht	1,2 kg (ohne Akku)
360° Verstellung	•
Tragegriff	•
Verschiedene Befestigungsmöglichkeiten	•
Artikelnummer	34.080.35



AKKU-WERKSTATTBLÄSER



	TE-CB 18/180 Li - Solo
PXC-Akku Spannung / Kapazität	18 V / -
Blas-Luftstrom Stufe 1 Stufe 2	130 km/h 180 km/h
Produktgewicht	1,0 kg (ohne Akku)
Anzahl Akkus / Anzahl Ladegeräte	0 / 0
Aufblas-Düsen	3 St.
Verpackung	Karton
Artikelnummer	34.080.01



AKKU-HEISSKLEBEPISTOLE



	TE-CG 18 Li - Solo
PXC-Akku Spannung / Kapazität	18 V / -
Aufheizzeit	120 s
Max. Temperatur	170 °C
Klebestiftdurchmesser	11 mm
Produktgewicht	0,3 kg (ohne Akku)
LED-Heizzustands-Anzeige	•
LED-Licht	•
Anzahl Akkus / Anzahl Ladegeräte	0 / 0
Zubehör	5 Klebestifte (l = 200 mm), Flachklebedüse
Verpackung	Karton
Artikelnummer	45.222.00



AKKU-HEISSLUFTPISTOLE



	TE-HA 18 Li - Solo
PXC-Akku Spannung / Kapazität	18 V / -
Temperatur Stufe 1 Stufe 2	350 °C 550 °C
Luftstrom	200 l/min
Produktgewicht	0,6 kg (ohne Akku)
LED Display	•
Überhitzungsschutz	•
Dauerlauffunktion	•
Mechanischer Düsenabwurf	•
Anzahl Akkus / Anzahl Ladegeräte	0 / 0
Reduzierdüse	•
Breitstrahldüse	•
Reflektordüse	•
Verpackung	Karton
Artikelnummer	45.205.00



AKKU-NASS-TROCKENSAUGER

POWER X-CHANGE LITHIUM-IONEN- AKKU-ANTRIEB

Durch den Akku-Antrieb kann der Sauger überall verwendet werden – ohne lästigen Kabelsalat. Der Akku ist in alle Geräte der Power X-Change Familie einsetzbar

ECO-/BOOST MODE

2 Geschwindigkeitsstufen verfügbar zur optimalen Akku-Nutzung

ZUBEHÖRHALTERUNG

Der TE-VC 36/30 Li S ist dank seiner praktischen Zubehöralterung direkt am Gerät sofort einsatzbereit

TWIN-PACK



TWIN-PACK TECHNOLOGY

Verwendung von 2x 18 V Power X-Change Akkus für noch mehr Power



Akku-Nass-Trockensauger
TE-VC 36/30 Li S

SCHUBBÜGEL

Transportgriff mit Trolleyfunktion vereinfacht die Mobilität

HOCHBELASTBARER SCHLAUCH

Der 2,50 m lange Saugschlauch ist flexibel und gleichzeitig trittfest

EDELSTAHLBEHÄLTER

Der Edelstahlbehälter bietet ein ausreichendes Fassungsvermögen von 30 l

GROSSE RÄDER UND ROLLEN

Mit den 2 Rädern und Rollen lässt sich der Nass-Trockensauger einfach durch die Werkstatt, die Garage oder den Wohnraum führen

AKKU-NASS-TROCKENSAUGER



	TE-VC 36/30 Li S - Solo
PXC-Akku Spannung / Kapazität	2x 18 V / -
Ansaugleistung	150 mbar / 100 mbar (BOOST / ECO)
Behälter	Edelstahl, 30 l
Saugschlauchlänge / -durchmesser	250 cm / 36 mm
Geräuschpegel	76 dB(A)
Produktgewicht	8,0 kg (ohne Akkus)
Auto-Start System	-
Geschwindigkeitsstufen	2
Hochbelastbarer Schlauch	•
Anzahl Akkus / Anzahl Ladegeräte	0 / 0
Saugrohr	Teleskopisch, Edelstahl
Düsen	Kombi-, Fugen-, Polsterdüse (je 1x)
Filter	Schaumstoff-, Faltenfilter, Schmutzfangsack (je 1x)
Verpackung	Karton
Artikelnummer	23.471.40



4 006825 635874

AKKU-NASS-TROCKENSAUGER



TWIN-PACK
18V → 18V → 36V
TECHNOLOGY



	TE-VC 36/25 Li S - Solo	TC-VC 18/20 Li S - Solo
PXC-Akku Spannung / Kapazität	2x 18 V / -	18 V / -
Ansaugleistung	150 mbar / 100 mbar (BOOST / ECO)	80 mbar
Behälter	Edelstahl, 25 l	Edelstahl, 20 l
Saugschlauchlänge / -durchmesser	250 cm / 36 mm	150 cm / 36 mm
Geräuschpegel	76 dB(A)	72 dB(A)
Produktgewicht	7,0 kg (ohne Akkus)	3,6 kg (ohne Akku)
Auto-Start System	-	-
Geschwindigkeitsstufen	2	1
Hochbelastbarer Schlauch	-	-
Anzahl Akkus / Anzahl Ladegeräte	0 / 0	0 / 0
Saugrohr	2-teilig, Edelstahl	3-teilig, Kunststoff
Düsen	Kombi-, Fugen-, Polsterdüse (je 1x)	Kombi-, Fugen-, Polsterdüse (je 1x)
Filter	Schaumstoff-, Faltenfilter, Schmutzfangsack (je 1x)	Schaumstoff-, Faltenfilter, Schmutzfangsack (je 1x)
Verpackung	Karton	Karton
Artikelnummer	23.471.70	23.471.30



AKKU-NASS-TROCKENSAUGER



	TC-VC 18/15 Li - Solo	TE-VC 18/10 Li - Solo
PXC-Akku Spannung / Kapazität	18 V / -	18 V / -
Ansaugleistung	80 mbar	90 mbar
Behälter	Kunststoff, 15 l	Kunststoff, 10 l
Saugschlauchlänge / -durchmesser	150 cm / 36 mm	200 cm / 36 mm
Geräuschpegel	72 dB(A)	72 dB(A)
Produktgewicht	3,2 kg (ohne Akku)	3,1 kg (ohne Akku)
Auto-Start System	-	-
Geschwindigkeitsstufen	1	1
Hochbelastbarer Schlauch	-	-
Anzahl Akkus / Anzahl Ladegeräte	0 / 0	0 / 0
Saugrohr	3-teilig, Kunststoff	-
Düsen	Kombi-, Fugendüse (je 1x)	2in1 Fugen-/Bürstendüse, 2in1 Polster-/Universaldüse (je 1x)
Filter	Schaumstofffilter, Filterbeutel, Schmutzfangsack (je 1x)	Schaumstofffilter, Filterbeutel, Schmutzfangsack (je 1x)
Verpackung	Karton	Karton
Artikelnummer	23.471.45	23.471.60



AKKU-STIELSTAUBSAUGER

KOMPAKTE UND LEICHTE BAUFORM

für ermüdungsfreies Saugen

2IN1 BAUWEISE

Sie bringt Flexibilität und vereint alle Vorteile eines Stielstaubsaugers mit denen eines Handstaubsaugers für bequemes und ermüdungsfreies Arbeiten in und um das gesamte Haus

SCHNELLLADE-TECHNOLOGIE

ermöglicht kurze Ladezeiten und ununterbrochenes Arbeiten

KABELLOS, ABER UNBEGRENZTE LAUFZEIT

dank Power X-Change Wechselbatteriesystem in Kombination mit Hochgeschwindigkeitsladetechnik

POWER BRUSH MIT ZWEI MODI

entfernt Schmutz von jeder Oberfläche ECO Mode für normale Schmutzbelastung und lange Laufzeit, BOOST Mode bringt maximale Saugkraft für hartnäckigen Schmutz auf Oberflächen wie Teppichen

AKKU-STIELSTAUBSAUGER



Akku-Stielstaubsauger
TE-SV 18 Li

ECO UND BOOST MODUS

Anpassen der Saugleistung an jede Oberfläche

BEUTELLOS

Einfach zu entleeren, keine zusätzliche Kosten für Filter

3-FACH FILTERSYSTEM

Dreifaches Filtersystem inkl. Zyklontechnologie mit Vorfilter, waschbarem Faltenfilter, Motorfilter und Zyklonabscheider sorgt für saubere Ausblasluft und effizientes Saugen mit hoher Saugkraft

INKLUSIVE UMFANGREICHEM ZUBEHÖR

Im Lieferumfang enthalten: Wandhalterung zur platzsparenden Lagerung, 2in1 Kombidüse und flexible Fugendüse für schwer zugängliche Stellen



4x SPOTLIGHT LEDS

Damit erhältst Du perfekte Reinigungsergebnisse auch an dunklen Stellen wie unter dem Bett oder den Möbeln

GUMMIERTE RÄDER

Leises und bodenschonendes Arbeiten

2 M VERLÄNGERUNGSSCHLAUCH ALS ZUBEHÖR ERHÄLTICH. DIESEN UND WEITERES ZUBEHÖR FÜR DEN TE-SV 18 Li FINDEST DU AUF S. 193



	TE-SV 18 Li - Solo
PXC-Akku Spannung / Kapazität	18 V / -
Behältervolumen	0,6 l
Produktgewicht	1,1 kg (ohne Akku)
Geschwindigkeitsstufen	2
Anzahl Akkus / Anzahl Ladegeräte	0 / 0
Düsen	Motorisierte Bodendüse, 2in1 Univeraldüse, flexible Fugendüse
Filter	3x Filtersystem: Vorfilter, wechsel-/waschbarer Faltenfilter, Motorfilter
Wandhalterung	•
Gummierte Räder	•
LED	•
Verpackung	Karton
Artikelnummer	23.471.80



4 006825 659061

AKKU-HANDSTAUBSAUGER



	TE-HV 18/06 Li - Solo	TE-VC 18 Li - Solo
PXC-Akku Spannung / Kapazität	18 V / -	18 V / -
Ansaugleistung	72 mbar / 50 mbar (BOOST / ECO)	42 mbar
Luftvolumen	17,0 l/s	13,5 l/s
Behälter	Kunststoff, 0,60 l	Kunststoff, 0,54 l
Saugrohrlänge / -durchmesser	70,0 cm / 32 mm	46,5 cm / 32 mm
Geräuschpegel	74 dB(A)	68 dB(A)
Produktgewicht	1,0 kg (ohne Akku)	0,9 kg (ohne Akku)
Geschwindigkeitsstufen	2	1
Anzahl Akkus / Anzahl Ladegeräte	0 / 0	0 / 0
Düsen	Boden-, Fugen-, Polsterdüse (je 1x)	Boden-, Fugen-, Polsterdüse (je 1x)
Filter	Synthese-Filter (1x)	Synthese-Filter (1x)
Wandhalterung	•	•
Verpackung	Karton	Karton
Artikelnummer	23.471.90	23.471.20



AKKU-ASCHEAUGER



	TE-AV 18/15 Li C - Solo
PXC-Akku Spannung / Kapazität	18 V / -
Ansaugleistung	100 mbar
Behälter	Edelstahl, 15 l
Saugschlauchlänge / -durchmesser	120 cm / 35 mm
Geräuschpegel	75 dB(A)
Produktgewicht	3,1 kg (ohne Akku)
Filterreinigungs-Technologie	•
Tragegriff	•
Rollen	•
Schlauchaufwicklung	•
Zubehöraufbewahrung	•
Anzahl Akkus / Anzahl Ladegeräte	0 / 0
Faltenfilter	•
Fugendüse	•
Verpackung	Karton
Artikelnummer	23.517.00



AKKU-HARTBODENREINIGER

CLEANEXO

SOFTGRIP

Verhindert Rutschen bei der Anwendung und sorgt für gute Haptik

Akku-Hartbodenreiniger
CLEANEXO

FRISCHWASSERTANK



Etwa 60 m² Flächenleistung je Tankfüllung

SCHMUTZWASSERTANK

Schnell komplett entnehmbarer Tank und einfach zu entleeren

EINFACH WECHSELBARE BÜRSTENWALZE

Verwendung für Parkett, Laminat, PVC-Böden und auch gröbere Oberflächen wie Steinböden oder Fliesen



BOOSTMODUS

Mehrstufige Rollengeschwindigkeit und Wasserzufuhr für gewünschte Reinigungsanwendung



REGULIERBARE WASSERZUFUHR

Optimale Steuerung der Wasserzufuhr per Trigger am Handgriff



KLAPPBARE AKKUAUFNAHME

Akku passt sich perfekt der Form des Gerätes an



SELF-STANDING FUNCTION

Ermöglicht das Parken des Gerätes während des Reinigungsvorgangs



SELBSTREINIGUNG MIT REINIGUNGS-/PARKSTATION

Drei Sekunden lang Boost-Schalter drücken. Bürsten drehen sich 25 Sekunden lang im Boostmode mit erhöhter Wasserzufuhr

AKKU-HARTBODENREINIGER



	CLEANEXO NEU
PXC-Akku Spannung / Kapazität	18 V / -
Schmutzwassertank	300 ml
Frischwassertank	400 ml
Arbeitsbreite	290 mm
Produktgewicht	2,5 kg (ohne Akku)
Geschwindigkeitsstufen	2
Regulierbare Wasserzufuhr	•
Anzahl Akkus / Anzahl Ladegeräte	0 / 0
Im Lieferumfang enthalten	Cleaning Tool, Reinigungs-/Parkstation, Bürstenwalze
Verpackung	Karton
Artikelnummer	34.371.10

ZUSÄTZLICHE,
WECHSELBARE
BÜRSTENWALZE
ALS ZUBEHÖR
ERHÄLTlich.
DIESE FINDEST
DU AUF
S. 194



4 006825 671148

AKKU-KEHRMASCHINE



	TE-SW 18/610 Li - Solo
PXC-Akku Spannung / Kapazität	18 V / -
Max. Flächenleistung	1800 m ² /h
Arbeitsbreite	610 mm
Kehrgutbehälter	20 l
Anzahl Seitenbesen	2
Produktgewicht	10,3 kg (ohne Akku)
Höhenverstellbarer Führungsholm	•
Klappbarer Führungsholm	•
Anzahl Akkus / Anzahl Ladegeräte	0 / 0
Artikelnummer	23.520.40



AKKU-FENSTERREINIGER

BRILLIANTO

GUMMILIPPE

Patentierte einteilige Gummilippe aus Silikon schafft streifenfreie Fenster

WECHSELBARE DÜSE

Für mehr Anwendungsmöglichkeiten (siehe Zubehör)

SOFTGRIP

sorgt für gute Haptik und verhindert Rutschen bei Anwendung

TANK

Schnell komplett entnehmbarer Tank und einfach zu entleeren

Akku-Fensterreiniger
BRILLIANTO

GUTE GEWICHTSVERTEILUNG

Die Batterie-Positionierung unterhalb des Gerätes sorgt für eine ausgewogene Gewichtsverteilung und damit ein angenehmes Arbeiten



HORIZONTALER, VERTIKALER UND WAAGRECHTER ANWENDUNG

Einzigartiges Düsendesign mit Gehäuse ermöglicht diese Anwendungen



18 V POWER

für sehr hohe Leistungen und beste Reinigungsergebnisse

UNENDLICHE LAUFZEIT

dank Nutzung von Power X-Change Akkus und einfachem sowie schnellem Batterietausch

WANDHALTERUNG

Die einfach zu montierende Wandhalterung sorgt für eine einfache, praktische und platzsparende Aufbewahrung



AKKU-FENSTERREINIGER



TELESKOPSTANGE ALS ZUBEHÖR ERHÄLTlich.
DIESE UND WEITERES ZUBEHÖR FÜR DEN BRILLIANTO FINDEST DU AUF S. 194



	BRILLIANTO
PXC-Akku Spannung / Kapazität	18 V / -
Schmutzwasserbehälter	100 ml
Düsenbreite	280 mm
Produktgewicht	0,7 kg (ohne Akku)
Anzahl Akkus / Anzahl Ladegeräte	0 / 0
Im Lieferumfang enthalten	Mittelbreite Saugdüse, Wandhalterung, Sprühflasche mit Mikrofaserpapier
Verpackung	Karton
Artikelnummer	34.371.00



4 006825 670196

AKKU-DRUCKREINIGERPISTOLE

HYPRESSO

LEICHT UND MOBIL

Durch das leichte Gewicht und die Ansaugfunktion ideal auch für den mobilen Einsatz

ECO-MODUS

für längere Batterielaufzeit

4-IN-1 DÜSE

Rotordüse (für extra kraftvolles Reinigen), Punktstrahl, Breitstrahl und Flachstrahl z. B. zum Benebeln/Bewässern von Pflanzen

SPRITZWASSERSCHUTZ

Inkl. Gummihülle zum Schutz des Akkus

POWER X-CHANGE LITHIUM-IONEN-AKKU

Akku in alle Geräte der Power X-Change Familie einsetzbar



Akku-Druckreinigerpistole HYPRESSO 18/24-1



HYPRESSO 18/24-1 mit montierter Lanze

SCHLAUCH-SCHNELL-KUPPLUNG

für den Anschluss an einen Gartenschlauch oder Anschluss des Saugschlauches

AKKU-DRUCKREINIGERPISTOLE



UMFANGREICHES ZUBEHÖR

Zubehörsatz mit 2 Verlängerungslanzen, 5 m Saugschlauch inkl. Wasserfilter, 4-fach-Düse, Schaumflasche, Flaschenadapter, Aufbewahrungssack und Spritzwasserschutz

	HYPRESSO 18/24-1
PXC-Akku Spannung / Kapazität	18 V / -
Arbeitsdruck max.	24 bar
Ansaughöhe	3 m
Saugschlauchlänge	5 m
Produktgewicht	2,1 kg (ohne Akku)
ECO Modus	•
Aufbewahrungsmöglichkeit für Zubehör	•
Anzahl Akkus / Anzahl Ladegeräte	0 / 0
4in1 Multifunktionsdüse	•
Sprühmittelbehälter	•
Anzahl Verlängerungslanzen	2
Flaschenadapter	•
Silikonkappe für Akku	•
Verpackung	Karton
Artikelnummer	41.401.35



4 006825 672077

AKKU-ROHRREINIGER



	TE-DA 18/760 Li - Solo
PXC-Akku Spannung / Kapazität	18 V / -
Drehzahl	0 - 560 min ⁻¹
Spirallänge	7,6 m
Spiraldurchmesser	7 mm
Rohrkapazität	16 - 55 mm
Produktgewicht	3,7 kg (ohne Akku)
Rechts- und Linkslauf	•
Vor- und Rückwärtslauf	•
Spirale verzinkt	•
LED	•
Wassereinlass- und auslassöffnung	•
Spiralen-Feststellmechanismus	•
Anzahl Akkus / Anzahl Ladegeräte	0 / 0
Artikelnummer	45.141.60



AKKU-KAFFEEMASCHINE



	TE-CF 18 Li - Solo	NEU
PXC-Akku Spannung / Kapazität	18 V / -	
Wassertank	240 ml	
Produktgewicht	1,3 kg (ohne Akku)	
Anzahl Akkus / Anzahl Ladegeräte	0 / 0	
Im Lieferumfang enthalten	Wärmeisolierte Kaffeetasse mit Deckel, Dosierlöffel, Kaffeepulverbehälter mit Filter, Behälter für Kaffeepads	
Verpackung	Karton	
Artikelnummer	46.099.90	



6IN1 AKKU-HYBRID-KOMPRESSOREN

HYBRID-FUNKTION

Mit Stromkabel oder Akku unterwegs verwendbar

DRUCKANZEIGE

Digitale zweizeilige Druckanzeige für den Druck der Hochdruckpumpe

MANUELLE AUFPUMPFUNKTION

Tastenschalter zum Aufpumpen (Hochdruck) ohne Druckvoreinstellung

LICHT

Integriertes Notfalllicht zum Beleuchten des Einsatzortes, z. B. bei einer Reifenpanne in der Nacht

MANUELLE DRUCKEINSTELLUNG

Gewünschter Druck bei der Hochdruckpumpe bis 11 bar einstellbar, Auto Shutoff Funktion bei Erreichen des Drucks

MULTIFUNKTIONAL

Hochdruckpumpen, Niederdruckpumpen und Niederdrucksaugen mit nur einem Gerät

KOMFORTABEL

Stromkabel und Schläuche sind direkt am Gerät untergebracht



6in1 Akku-Hybrid-Kompressor
PRESSITO 18/25 Hybrid

ZUBEHÖR

Mit dem integrierten 5-tlg. Adapter-Set für Bälle, Reifen und Luftmatratzen ist der Kompressor vielseitig verwendbar

POWER X-CHANGE LITHIUM-IONEN-AKKU

Akku in alle Geräte der Power X-Change Familie einsetzbar



6IN1 AKKU-HYBRID-KOMPRESSOREN



	PRESSITO 18/25 Hybrid	PRESSITO
PXC-Akku Spannung / Kapazität	18 V / -	18 V / -
Netzanschluss	220 - 240 V ~ 50 Hz	220 - 240 V ~ 50 Hz
Ansaugleistung	25 l/min	21 l/min
Abgabeleistung 0 bar 4 bar 7 bar	19 l/min 12 l/min 10 l/min	16 l/min 10 l/min 8 l/min
Max. Betriebsdruck	11 bar	11 bar
Produktgewicht	2,5 kg (ohne Akku)	2,1 kg (ohne Akku)
Hybrid-Funktion	•	•
Digitale Druckanzeige	•	•
Licht	•	-
Tastenschalter für Hochdruckpumpe	•	-
Kabelaufbewahrung	•	•
Zubehöraufbewahrung	•	•
Anzahl Akkus / Anzahl Ladegeräte	0 / 0	0 / 0
Schläuche	Hochdruckschlauch (71 cm), Niederschlauch (160 cm)	Hochdruckschlauch (71 cm), Niederschlauch (31 cm)
Adapter-Set	•	•
Verpackung	Karton	Karton
Artikelnummer	40.204.30	40.204.60



3IN1 AKKU-KOMPRESSOREN



	PRESSITO 18/25	PRESSITO 18/21
PXC-Akku Spannung / Kapazität	18 V / -	18 V / -
Ansaugleistung	25 l/min	21 l/min
Abgabeleistung 0 bar 4 bar 7 bar	17 l/min 11 l/min 9 l/min	14 l/min 9 l/min 6 l/min
Max. Betriebsdruck	11 bar	10,5 bar
Produktgewicht	2,5 kg (ohne Akku)	2,1 kg (ohne Akku)
Tastenschalter für Hochdruckpumpe	•	•
Digitale Druckanzeige	•	•
Zubehöraufbewahrung	•	•
Anzahl Akkus / Anzahl Ladegeräte	0 / 0	0 / 0
Schläuche	Hochdruckschlauch (71 cm), Niederschlauch (160 cm)	Hochdruckschlauch (71 cm), Niederschlauch (31 cm)
Adapter-Set	•	•
Verpackung	Karton	Karton
Artikelnummer	40.204.20	40.204.67



AKKU-KOMPRESSOREN



	TE-AC 36/150 Li OF - Solo NEU	TE-AC 18/75 Li OF - Solo NEU	TE-AC 36/8 Li OF Set - Solo
PXC-Akku Spannung / Kapazität	2x 18 V / -	18 V / -	2x 18 V / -
Ansaugleistung	150 l/min	75 l/min	130 l/min
Abgabeleistung 0 bar 4 bar 7 bar	95 l/min 70 l/min 50 l/min	50 l/min 32 l/min 23 l/min	90 l/min 55 l/min 38 l/min
Kesselinhalt	6 l	5 l	ohne Druckkessel
Max. Betriebsdruck	8 bar	8 bar	8 bar
Produktgewicht	9,2 kg (ohne Akkus)	7,8 kg (ohne Akku)	5,4 kg (ohne Akkus)
Druckminderer	•	•	-
Zubehöraufbewahrung	•	-	•
Anzahl Akkus / Anzahl Ladegeräte	0 / 0	0 / 0	0 / 0
Druckluftschlauch	-	-	•
Ausblasadapter	-	-	•
Reifenfüller	-	-	•
Adapter-Set	-	-	•
Verpackung	Karton	Karton	Karton
Artikelnummer	40.204.15	40.204.10	40.204.40



AKKU-AUTOKOMPRESSOR



	CE-CC 18 Li-Solo
PXC-Akku Spannung / Kapazität	18 V / -
Abgabeleistung 0 bar 4 bar 7 bar	12 l/min 10 l/min 8 l/min
Max. Betriebsdruck	11 bar
Länge Druckluftschlauch	60 cm
Produktgewicht	0,8 kg (ohne Akku)
Digitale Druckanzeige	•
Einstellbarkeit des gewünschten Drucks	•
Automatische Abschalt-Funktion	•
Manuelles Aufpumpen	•
Zubehöraufbewahrung	•
Geeignet für	Autoreifen, Fahrradreifen, kleinvolumige Spiel-, Sport- und Strandartikel
Anzahl Akkus / Anzahl Ladegeräte	0 / 0
Adapter-Set	3-teilig
Verpackung	Karton
Artikelnummer	20.710.10



AKKU-LUFTPUMPE



	CE-AP 18 Li-Solo
PXC-Akku Spannung / Kapazität	18 V / -
Max. Abgabeleistung	670 l/min
Max. Betriebsdruck	0,05 bar
Produktgewicht	0,4 kg (ohne Akku)
Geeignet zum Entlüften	•
Arretierungsschalter	•
LED	•
Geeignet für	Schlauchboote, Luftmatratzen, andere Freizeitartikel
Anzahl Akkus / Anzahl Ladegeräte	0 / 0
Ventiladapter	2x
Verpackung	Karton
Artikelnummer	20.701.10



4 006825 658996

AKKU-FLIESENSCHNEIDMASCHINE



	TE-TC 18/115 Li - Solo
PXC-Akku Spannung / Kapazität	18 V / -
Drehzahl	3800 min ⁻¹
Schnitthöhe 90° 45°	24 mm 16 mm
Trennscheibe	Ø 115 x Ø 22,2 mm
Gehrungsschnitt	0° bis 45° nach links
Produktgewicht	3,4 kg (ohne Akku)
Wasserbehälter	•
Parallelanschlag	•
Winkelanschlag	•
Anzahl Akkus / Anzahl Ladegeräte	0 / 0
Artikelnummer	43.011.90



4 006825 657500





Einhell Professional steht für höchste Qualität, maximale Leistung und maximale Ausdauer.

Die High-Quality Linie besticht durch höchste Qualitätsstandards, volle Funktionsausstattung und perfektes Design. Dadurch ermöglicht Einhell Professional dem anspruchsvollen DIYer und dem Profi-Anwender im gewerblichen Bereich maximale Performance bei jeder Aufgabe.

Einhell bewegt sich somit auf höchstem Level, bei der bekannten Positionierung „Markenqualität zum besten Preis“.

Die Einhell Professional Geräte überzeugen durch:

- HÖCHSTE QUALITÄT
- MAXIMALE LEISTUNG
- MAXIMALE LAUFZEIT
- MAXIMALE LEBENSDAUER
- OPTIMIERTES DESIGN
- PERFEKTES HANDLING FÜR PROFESSIONELLEN EINSATZ

MAXIMALE LEISTUNG.
MAXIMALE AUSDAUER.



ZIELGRUPPE:
HEAVY-DIY UND GEWERBLICHER EINSATZ.



KEINE KOMPROMISSE.
VERLÄNGERTE GARANTIE FÜR PROFESSIONAL-GERÄTE.

Einhell liefert die Qualität, die von Geräten für den gewerblichen Einsatz erwartet wird. Deshalb bieten wir auch eine Garantie-Erweiterung für alle PROFESSIONAL Geräte an:

Reguläre Garantielaufzeit	1 Jahr
Erweiterung bei Registrierung	2 Jahre
Gesamte Garantielaufzeit	3 Jahre (1+2)

SO GEHT'S:

1. Auf einhell.de **informieren**
2. Im Kundenkonto **registrieren**
3. **Garantie beantragen** – innerhalb von 30 Tagen ab Kaufdatum

www.einhell.de/garantien



AKKU-SCHLAGBOHRSCHRAUBER



ZUSATZHANDGRIFF
Gelenkschonendes und sicheres Arbeiten dank Zusatzhandgriff

13 MM SCHNELLSPANN-BOHRFUTTER
Hochwertiges 13 mm Schnellspannbohrfutter aus Metall für den einfachen und schnell Werkzeugwechsel

LED
Zur optimalen Ausleuchtung des Arbeitsbereiches

NEU

2-GANG GETRIEBE
Zum kraftvollen Schrauben und schnellen Bohren

DREHZAHL-ELEKTRONIK
Für materialgerechtes Arbeiten

3 FUNKTIONEN
Schrauben, Bohren, Schlagbohren

POWER X-CHANGE LITHIUM-IONEN-AKKU
Akku in alle Geräte der Power X-Change Familie einsetzbar

BÜRSTENLOSER MOTOR
Mehr Power und längere Laufzeit

Akku-Schlagbohrschrauber
TP-CD 18/120 Li-i Brushless



	TP-CD 18/120 Li-i Brushless - Solo PROFESSIONAL
PXC-Akku Spannung / Kapazität	18 V / -
Ladezeit	-
Leerlaufdrehzahl	0 - 500 / 0 - 2100 min ⁻¹
Schlagzahl	0 - 6500 / 0 - 27300 min ⁻¹
Drehmoment (hart)	120 Nm
Drehmomentstufen	21+1+1
Bohrfutter	13 mm
Produktgewicht	1,7 kg (ohne Akku)
Bürstenloser Motor	•
Metallbohrfutter	•
Metallgetriebe	•
Anzahl abnehmbare Aufsätze	-
LED	•
Gürtelclip	•
Zubehör	-
Anzahl Akkus / Anzahl Ladegeräte	0 / 0
Zusatzhandgriff	•
Verpackung	Karton
Artikelnummer	45.143.10





NEU



NEU

AKKU-SCHLAGBOHR-SCHRAUBER



	TP-CD 18/80 Li-i Brushless - Solo PROFESSIONAL	TP-CD 18/80 Li-i Brushless (2x 2,0 Ah) PROFESSIONAL
	1	2
PXC-Akku Spannung / Kapazität	18 V / -	18 V / 2,0 Ah
Ladezeit	-	40 min
Leerlaufdrehzahl	0 - 500 / 0 - 1800 min ⁻¹	0 - 500 / 0 - 1800 min ⁻¹
Schlagzahl	0 - 8000 / 0 - 28800 min ⁻¹	0 - 8000 / 0 - 28800 min ⁻¹
Drehmoment (hart)	80 Nm	80 Nm
Drehmomentstufen	20+1+1	20+1+1
Bohrfutter	13 mm	13 mm
Produktgewicht	1,4 kg (ohne Akku)	1,8 kg (mit Akku)
Bürstenloser Motor	•	•
Metallbohrfutter	•	•
Metallgetriebe	•	•
Anzahl abnehmbare Aufsätze	-	-
LED	•	•
Gürtelclip	•	•
Zubehör	-	-
Anzahl Akkus / Anzahl Ladegeräte	0 / 0	2 / 1x Power X-Charger 3 A
Zusatzhandgriff	•	•
Verpackung	Karton	E-Case
Artikelnummer	45.143.05	45.143.06





NEU

1



NEU

2

AKKU-SCHLAGBOHR-SCHRAUBER

PUREPOWER
BRUSHLESS

	TP-CD 18/70 Li-i Brushless - Solo PROFESSIONAL	1	TP-CD 18/70 Li-i Brushless (2x 2,0 Ah) PROFESSIONAL	2
PXC-Akku Spannung / Kapazität	18 V / -		18 V / 2,0 Ah	
Ladezeit	-		40 min	
Leerlaufdrehzahl	0 - 500 / 0 - 2000 min ⁻¹		0 - 500 / 0 - 2000 min ⁻¹	
Schlagzahl	0 - 8000 / 0 - 32000 min ⁻¹		0 - 8000 / 0 - 32000 min ⁻¹	
Drehmoment (hart)	70 Nm		70 Nm	
Drehmomentstufen	21+1+1		21+1+1	
Bohrfutter	13 mm		13 mm	
Produktgewicht	1,3 kg (ohne Akku)		1,7 kg (mit Akku)	
Bürstenloser Motor	•		•	
Metallbohrfutter	•		•	
Metallgetriebe	•		•	
Anzahl abnehmbare Aufsätze	-		-	
LED	•		•	
Anzahl Akkus / Anzahl Ladegeräte	0 / 0		2 / 1x Power X-Charger 3A	
Zusatzhandgriff	•		•	
Zubehör	-		-	
Verpackung	Karton		E-Case	
Artikelnummer	45.143.15		45.143.16	



4 006825 677898



4 006825 677904



1



2

AKKU-SCHLAGBOHR-SCHRAUBER



	TP-CD 18/60 Li-i Brushless - Solo PROFESSIONAL	TP-CD 18/60 Li-i Brushless +39 (2x 2,0 Ah) PROFESSIONAL
	1	2
PXC-Akku Spannung / Kapazität	18 V / -	18 V / 2,0 Ah
Ladezeit	-	40 min
Leerlaufdrehzahl	0 - 500 / 0 - 2000 min ⁻¹	0 - 500 / 0 - 2000 min ⁻¹
Schlagzahl	0 - 8000 / 0 - 32000 min ⁻¹	0 - 8000 / 0 - 32000 min ⁻¹
Drehmoment (hart)	60 Nm	60 Nm
Drehmomentstufen	21+1+1	21+1+1
Bohrfutter	13 mm	13 mm
Produktgewicht	1,3 kg (ohne Akku)	1,7 kg (mit Akku)
Bürstenloser Motor	•	•
Metallbohrfutter	•	•
Metallgetriebe	•	•
Anzahl abnehmbare Aufsätze	-	-
LED	•	•
Anzahl Akkus / Anzahl Ladegeräte	0 / 0	2 / 1x Power X-Charger 3 A
Zusatzhandgriff	•	•
Zubehör	-	39-tlg. in Bitbox
Verpackung	Karton	E-Box
Artikelnummer	45.142.05	45.142.06





1



2

AKKU-SCHLAGBOHR-SCHRAUBER



	TP-CD 18 Li-i Brushless - Solo PROFESSIONAL	1	TP-CD 18 Li-i Brushless (2x 2,0 Ah) PROFESSIONAL	2
PXC-Akku Spannung / Kapazität	18 V / -		18 V / 2,0 Ah	
Ladezeit	-		40 min	
Leerlaufdrehzahl	0 - 500 / 0 - 1800 min ⁻¹		0 - 500 / 0 - 1800 min ⁻¹	
Schlagzahl	0 - 8000 / 0 - 28800 min ⁻¹		0 - 8000 / 0 - 28800 min ⁻¹	
Drehmoment (hart)	60 Nm		60 Nm	
Drehmomentstufen	20+1+1		20+1+1	
Bohrfutter	13 mm		13 mm	
Produktgewicht	1,5 kg (ohne Akku)		1,7 kg (mit Akku)	
Bürstenloser Motor	•		•	
Metallbohrfutter	•		•	
Metallgetriebe	•		•	
Anzahl abnehmbare Aufsätze	-		-	
LED	•		•	
Anzahl Akkus / Anzahl Ladegeräte	0 / 0		2 / 1x Power X-Charger 3 A	
Zusatzhandgriff	•		•	
Zubehör	-		-	
Verpackung	Karton		E-Box	
Artikelnummer	45.138.60		45.138.61	



4 006825 612417



4 006825 614374



1



2

AKKU-SCHLAGBOHR-SCHRAUBER



	TP-CD 18/50 Li-i Brushless - Solo PROFESSIONAL	1	TP-CD 18/50 Li-i Brushless (2x 2,0 Ah) PROFESSIONAL	2
PXC-Akku Spannung / Kapazität	18 V / -		18 V / 2,0 Ah	
Ladezeit	-		40 min	
Leerlaufdrehzahl	0 - 500 / 0 - 1800 min ⁻¹		0 - 500 / 0 - 1800 min ⁻¹	
Schlagzahl	0 - 8000 / 0 - 28800 min ⁻¹		0 - 8000 / 0 - 28800 min ⁻¹	
Drehmoment (hart)	50 Nm		50 Nm	
Drehmomentstufen	20+1+1		20+1+1	
Bohrfutter	13 mm		13 mm	
Produktgewicht	1,2 kg (ohne Akku)		1,6 kg (mit Akku)	
Bürstenloser Motor	•		•	
Metallbohrfutter	•		•	
Metallgetriebe	•		•	
Anzahl abnehmbare Aufsätze	-		-	
LED	•		•	
Anzahl Akkus / Anzahl Ladegeräte	0 / 0		2 / 1x Power X-Charger 3 A	
Zusatzhandgriff	-		-	
Zubehör	-		-	
Verpackung	Karton		E-Box	
Artikelnummer	45.139.42		45.139.40	



4 006825 644265



4 006825 642483



AKKU-BOHRSCHRAUBER

PUREPOWER
BRUSHLESS

	TP-CD 18/80 Li Brushless - Solo PROFESSIONAL 1	TP-CD 18/60 Li Brushless - Solo PROFESSIONAL 2
PXC-Akku Spannung / Kapazität	18 V / -	18 V / -
Ladezeit	-	-
Leerlaufdrehzahl	0 - 500 / 0 - 1800 min ⁻¹	0 - 500 / 0 - 2000 min ⁻¹
Drehmoment (hart)	80 Nm	60 Nm
Drehmomentstufen	19+1	21+1
Bohrfutter	13 mm	13 mm
Produktgewicht	1,4 kg (ohne Akku)	1,3 kg (ohne Akku)
Bürstenloser Motor	•	•
Metallbohrfutter	•	•
Metallgetriebe	•	•
Anzahl abnehmbare Aufsätze	-	-
LED	•	•
Gürtelclip	•	•
Zubehör	-	-
Anzahl Akkus / Anzahl Ladegeräte	0 / 0	0 / 0
Zusatzhandgriff	•	•
Verpackung	Karton	Karton
Artikelnummer	45.143.00	45.142.10





AKKU-BOHRSCHRAUBER



	TP-CD 18/50 Li Brushless - Solo PROFESSIONAL 1	TP-CD 18/50 Li Brushless (2x 2,0 Ah) PROFESSIONAL 2
PXC-Akku Spannung / Kapazität	18 V / -	18 V / 2,0 Ah
Ladezeit	-	40 min
Leerlaufdrehzahl	0 - 500 / 0 - 1800 min ⁻¹	0 - 500 / 0 - 1800 min ⁻¹
Drehmoment (hart)	50 Nm	50 Nm
Drehmomentstufen	19+1	19+1
Bohrfutter	13 mm	13 mm
Produktgewicht	1,2 kg (ohne Akku)	1,6 kg (mit Akku)
Bürstenloser Motor	•	•
Metallbohrfutter	-	-
Metallgetriebe	•	•
Anzahl abnehmbare Aufsätze	-	-
LED	•	•
Gürtelclip	•	•
Zubehör	-	-
Anzahl Akkus / Anzahl Ladegeräte	0 / 0	2 / 1x Power X-Charger 3 A
Zusatzhandgriff	-	-
Verpackung	Karton	E-Box
Artikelnummer	45.138.87	45.138.96





1



2

AKKU-SCHLAGSCHRAUBER

PUREPOWER
BRUSHLESS

	IMPAXXO 18/400 PROFESSIONAL	1	IMPAXXO 18/230 PROFESSIONAL	2
PXC-Akku Spannung / Kapazität	18 V / -		18 V / -	
Ladezeit	-		-	
Leerlaufdrehzahl	0 - 1000 min ⁻¹ / 0 - 1500 min ⁻¹ / 0 - 2100 min ⁻¹		0 - 2900 min ⁻¹	
Drehmoment (hart)	400 Nm		230 Nm	
Anzahl Drehmomentstufen	3		-	
Bitaufnahme	Außenvierkant (1/2")		Außenvierkant (1/2")	
Produktgewicht	2,0 kg (ohne Akku)		1,1 kg (ohne Akku)	
Bürstenloser Motor	•		•	
LED	•		•	
Metallgetriebe	•		•	
Drehzahlregelelektronik	•		•	
Gürtelclip	•		•	
Anzahl Akkus / Anzahl Ladegeräte	0 / 0		0 / 0	
Zubehör	Bitadapter, 3-tlg. Nuss-Set		Bitadapter	
Verpackung	Karton		Karton	
Artikelnummer	45.100.70		45.100.80	



4 006825 657456



4 006825 664317

NEU



AKKU-SCHLAGSCHRAUBER

PUREPOWER
BRUSHLESS

	TP-CI 18/220 Li Brushless - Solo PROFESSIONAL
PXC-Akku Spannung / Kapazität	18 V / -
Ladezeit	-
Leerlaufdrehzahl	0 - 2900 min ⁻¹
Drehmoment (hart)	220 Nm
Anzahl Drehmomentstufen	-
Bitaufnahme	Innensechskant 6,35 mm (1/4")
Produktgewicht	1,1 kg (ohne Akku)
Bürstenloser Motor	•
LED	•
Metallgetriebe	•
Drehzahlregelelektronik	•
Gürtelclip	•
Anzahl Akkus / Anzahl Ladegeräte	0 / 0
Zubehör	-
Verpackung	Karton
Artikelnummer	45.100.85



AKKU-BOHRHÄMMER

Akku-Bohrhammer
TP-HD 36/30 Li
Brushless +4

NEU



- **SCHWINGUNGS-
GEDÄMPFTER HANDGRIFF**
für vibrationsarmes Arbeiten
- **DREHZAHL-ELEKTRONIK**
Für jeden Einsatzzweck die richtige Drehzahl
- **4 FUNKTIONEN**
Bohren, Hammerbohren, Meißeln mit und ohne Fixierung
- **PNEUMATISCHES SCHLAG-
WERK**
Geringer Anpressdruck nötig, um hohe Schlagkraft zu erreichen
- **POWER X-CHANGE
LITHIUM-IONEN-AKKU /
TWIN-PACK TECHNOLOGY**
Akku in alle Geräte der Power X-Change Familie einsetzbar – Verwendung von 2x 18 V Power X-Change Akkus für noch mehr Power
- **INTEGRIERTE LED**
Optimal ausgeleuchteter Arbeitsbereich auch bei ungünstigen Lichtbedingungen
- **BÜRSTENLOSER MOTOR**
Mehr Power und längere Laufzeit

TWIN-PACK
18V + 18V = 36V
TECHNOLOGY

PUREPOWER
BRUSHLESS

PUREPOWER
BRUSHLESS



	TP-HD 36/30 Li Brushless +4 - Solo PROFESSIONAL
PXC-Akku Spannung / Kapazität	2x 18 V / -
Ladezeit	-
Leerlaufdrehzahl / Schlagzahl / Schlagstärke	0 - 1100 min ⁻¹ / 0 - 5300 min ⁻¹ / 3,5 J
Bohrleistung Beton	30 mm
Bohrfutter	SDS-plus
Produktgewicht	3,4 kg (ohne Akkus)
Bürstenloser Motor	•
Drehzahl-Elektronik	•
Vibrationsgedämpfter Hauptgriff	•
Überlastschutzkupplung	•
Funktionen	4
LED	•
Anzahl Akkus / Anzahl Ladegeräte	0 / 0
Zusatzhandgriff	•
Zubehör	3 SDS-plus Bohrer / 1 SDS-plus Meißel, Metall-Tiefenanschlag
Verpackung	E-Box
Artikelnummer	45.139.83





AKKU-BOHRHÄMMER

PUREPOWER BRUSHLESS

SDS plus

	TP-HD 18/26 Li Brushless – Solo PROFESSIONAL 1	HEROCCO 18/20 PROFESSIONAL 2
PXC-Akku Spannung / Kapazität	18 V / –	18 V / –
Ladezeit	–	–
Leerlaufdrehzahl / Schlagzahl / Schlagstärke	0 - 1200 min ⁻¹ / 0 - 5500 min ⁻¹ / 2,6 J	0 - 1200 min ⁻¹ / 0 - 5500 min ⁻¹ / 2,2 J
Bohrleistung Beton	26 mm	20 mm
Bohrfutter	SDS-plus	SDS-plus
Produktgewicht	3,1 kg (ohne Akku)	2,1 kg (ohne Akku)
Bürstenloser Motor	•	•
Drehzahl-Elektronik	•	•
Vibrationsgedämpfter Hauptgriff	•	•
Überlastschutzkupplung	•	•
Funktionen	4	4+1
LED	•	•
Anzahl Akkus / Anzahl Ladegeräte	0 / 0	0 / 0
Zusatzhandgriff	•	•
Zubehör	Metall-Tiefenanschlag	1 magnetischer Bitadapter, Metall-Tiefenanschlag
Verpackung	E-Case	E-Box
Artikelnummer	45.142.65	45.139.00



NEU



**AKKU-BOHRHAMMER
D-HANDLE**

PUREPOWER
BRUSHLESS

**SDS
plus**

	TP-HD 18/26 D Li Brushless - Solo PROFESSIONAL
PXC-Akku Spannung / Kapazität	18 V / -
Ladezeit	-
Leerlaufdrehzahl / Schlagzahl / Schlagstärke	0 - 1150 min ⁻¹ / 0 - 5100 min ⁻¹ / 2,6 J
Bohrleistung Beton	26 mm
Bohrfutter	SDS-plus
Produktgewicht	2,9 kg (ohne Akku)
Bürstenloser Motor	•
Drehzahl-Elektronik	•
Vibrationsgedämpfter Hauptgriff	•
Überlastschutzkupplung	•
Funktionen	4
LED	•
Anzahl Akkus / Anzahl Ladegeräte	0 / 0
Zusatzhandgriff	•
Zubehör	Metall-Tiefenanschlag
Verpackung	E-Case
Artikelnummer	45.142.70



AKKU-FARB-MÖRTEL-RÜHRER

PUREPOWER BRUSHLESS

2 GEARS

	TP-MX 18-2 Li Brushless - Solo PROFESSIONAL
PXC-Akku Spannung / Kapazität	18 V / -
Ladezeit	-
Leerlaufdrehzahl	0 - 450 / 0- 720 min ⁻¹
Rühreraufnahme	M14
Produktgewicht	3,8 kg (ohne Akku / ohne Rührer)
Bürstenloser Motor	•
2-Gang Getriebe	•
Drehzahl-Elektronik	•
Softstart	•
Softgrip	•
Anzahl Akkus / Anzahl Ladegeräte	0 / 0
Zubehör	1 Mörtel-Rührer (Ø 120 mm)
Verpackung	Karton
Artikelnummer	42.587.70



**AKKU-WINKELSCHLEIFER
230 MM**

TWIN-PACK
18V | + 18V | 36V
TECHNOLOGY

PUREPOWER
BRUSHLESS



	AXXIO 36/230 Q PROFESSIONAL
PXC-Akku Spannung / Kapazität	2x 18 V / -
Kabel-Äquivalenz-Klasse	2200 W
Ladezeit	-
Leerlaufdrehzahl	6600 min ⁻¹
Scheibendurchmesser	230 mm
Schnitttiefe max.	70 mm
Produktgewicht	4,2 kg (ohne Akkus)
Bürstenloser Motor	•
Softstart	•
Wiederanlaufschutz	•
Überlastschutz	•
Scheibenschutz mit Schnellverstellung	•
Spindelretrierung	•
Softgrip	•
Zusatzhandgriff	in 3 Positionen montierbar
Anzahl Akkus / Anzahl Ladegeräte	0 / 0
Zubehör	Schnellspannmutter, Stirnlochschlüssel
Verpackung	Karton
Artikelnummer	44.311.60



AKKU-WINKELSCHLEIFER 150 MM



	AXXIO 18/150 PROFESSIONAL
PXC-Akku Spannung / Kapazität	18 V / -
Kabel-Äquivalenz-Klasse	700 W
Ladezeit	-
Leerlaufdrehzahl	8500 min ⁻¹
Scheibendurchmesser	150 mm
Schnitttiefe max.	40 mm
Produktgewicht	1,5 kg (ohne Akku)
Bürstenloser Motor	•
Softstart	•
Wiederanlaufschutz	•
Überlastschutz	•
Scheibenschutz mit Schnellverstellung	•
Spindelarretierung	•
Softgrip	•
Zusatzhandgriff	in 2 Positionen montierbar
Anzahl Akkus / Anzahl Ladegeräte	0 / 0
Zubehör	1 Trennscheibe, 1 Trennscheibenschutz, 1 Stirnlochschlüssel
Verpackung	Karton
Artikelnummer	44.311.44





1



NEU

2



3

**AKKU-WINKELSCHLEIFER
125 MM**



	TP-AG 18/125 CE Q Li - Solo PROFESSIONAL 1	AXXIO 18/125 Q PROFESSIONAL 2	AXXIO 18/125 PROFESSIONAL 3
PXC-Akku Spannung / Kapazität	18 V / -	18 V / -	18 V / -
Kabel-Äquivalenz-Klasse	900 W	700 W	700 W
Ladezeit	-	-	-
Leerlaufdrehzahl	3000 - 10500 min ⁻¹	8500 min ⁻¹	8500 min ⁻¹
Scheibendurchmesser	125 mm	125 mm	125 mm
Schnitttiefe max.	33 mm	33 mm	33 mm
Produktgewicht	1,7 kg (ohne Akku)	1,4 kg (ohne Akku)	1,4 kg (ohne Akku)
Bürstenloser Motor	•	•	•
Softstart	•	•	•
Wiederanlaufschutz	•	•	•
Überlastschutz	•	•	•
Scheibenschutz mit Schnellverstellung	•	•	•
Spindelarretierung	•	•	•
Softgrip	•	•	•
Zusatzhandgriff	in 2 Positionen montierbar	in 2 Positionen montierbar	in 2 Positionen montierbar
Anzahl Akkus / Anzahl Ladegeräte	0 / 0	0 / 0	0 / 0
Zubehör	Schnellspannmutter, Trennschutz	Schnellspannmutter, Trennschutz	Stirnlochschlüssel
Verpackung	Karton	Karton	Karton
Artikelnummer	44.311.55	44.311.51	44.311.40



4 006825 668797



4 006825 650525



4 006825 630558



**AKKU-WINKELSCHLEIFER
115 MM**



	AXXIO 18/115 Q PROFESSIONAL 1	AXXIO 18/115 PROFESSIONAL 2
PXC-Akku Spannung / Kapazität	18 V / -	18 V / -
Kabel-Äquivalenz-Klasse	700 W	700 W
Ladezeit	-	-
Leerlaufdrehzahl	8500 min ⁻¹	8500 min ⁻¹
Scheibendurchmesser	115 mm	115 mm
Schnitttiefe max.	28 mm	28 mm
Produktgewicht	1,2 kg (ohne Akku)	1,2 kg (ohne Akku)
Bürstenloser Motor	•	•
Softstart	•	•
Wiederanlaufschutz	•	•
Überlastschutz	•	•
Scheibenschutz mit Schnellverstellung	•	•
Spindelarretierung	•	•
Softgrip	•	•
Zusatzhandgriff	in 2 Positionen montierbar	in 2 Positionen montierbar
Anzahl Akkus / Anzahl Ladegeräte	0 / 0	0 / 0
Zubehör	Schnellspannmutter, Trennschutz	Stirnlochschlüssel, Trennschutz
Verpackung	Karton	Karton
Artikelnummer	44.311.50	44.311.54



NEU

AKKU-MAUERNUTFRÄSE

TWIN-PACK
18V Li - 18V Li → 36V
TECHNOLOGY

PUREPOWER
BRUSHLESS



	TP-MA 36/30 Li Brushless - Solo PROFESSIONAL
PXC-Akku Spannung / Kapazität	2x 18 V / -
Ladezeit	-
Leerlaufdrehzahl	5400 min ⁻¹
Trennscheibe	Ø 125 x Ø 22,2 mm
Nuttiefe	5 - 30 mm
Nutbreite	8 - 30 mm
Produktgewicht	4,3 kg (ohne Akku)
Bürstenloser Motor	•
Softstart	•
Stufenlose Schnitttiefeinstellung	•
Überlastschutz	•
Spindelarretierung	•
Staubabsaugung	•
Softgrip	•
Diamant-Trennscheibe	2 St.
Aufbewahrungstasche	•
Verpackung	Karton
Artikelnummer	43.508.00



**AKKU-OBERFRÄSE/
-KANTENFRÄSE**

PUREPOWER
BRUSHLESS



	TP-RO 18 Set Li Brushless - Solo PROFESSIONAL
PXC-Akku Spannung / Kapazität	18 V / -
Ladezeit	-
Leerlaufdrehzahl	10000 - 30000 min ⁻¹
Hubhöhe	40 mm / 35 mm
Max. Formfräser	30 mm
Produktgewicht	1,3 kg (Kantenfräse) / 2,4 kg (Zweihandfräse) - jeweils ohne Akku
Drehzahl-Elektronik	•
Frästiefen-Feineinstellung	•
Späneschild	•
Spindelarretierung	•
Softgrip	•
Staubabsaugung	•
Parallelanschlag	•
Zirkelspitze	•
Aufsatz	Kantenfräse + Zweihand
Spannzange Durchmesser	6 mm / 8 mm
Aufbewahrungstasche	•
Verpackung	Karton
Artikelnummer	43.504.10





1



2

AKKU-OBERFRÄSE /
AKKU-KANTENFRÄSE



	TP-RO 18 Li Brushless - Solo PROFESSIONAL 1	TP-ET 18 Li Brushless - Solo PROFESSIONAL 2
PXC-Akku Spannung / Kapazität	18 V / -	18 V / -
Ladezeit	-	-
Leerlaufdrehzahl	10000 - 30000 min ⁻¹	10000 - 30000 min ⁻¹
Hubhöhe	35 mm	40 mm
Max. Formfräser	30 mm	30 mm
Produktgewicht	2,4 kg (ohne Akku)	1,3 kg (ohne Akku)
Drehzahl-Elektronik	•	•
Frästiefen-Feineinstellung	•	•
Späneschild	•	•
Spindelarretierung	•	•
Softgrip	•	•
Staubabsaugung	•	•
Parallelanschlag	•	•
Zirkelspitze	•	•
Aufsatz	Zweihand	Kantenfräse
Spannzange Durchmesser	6 mm / 8 mm	6 mm / 8 mm
Aufbewahrungstasche	-	-
Verpackung	Karton	Karton
Artikelnummer	43.504.11	43.504.12



NEU

AKKU-HOBEL

PUREPOWER
BRUSHLESS



	TP-PL 18/3 Li Brushless - Solo PROFESSIONAL
PXC-Akku Spannung / Kapazität	18 V / -
Ladezeit	-
Leerlaufdrehzahl	12000 min ⁻¹
Hobelbreite	82 mm
Spantiefe	3 mm
Falztiefe	25 mm
Produktgewicht	2,6 kg (ohne Akku)
Bürstenloser Motor	•
Softgrip	•
Automatischer Parkschuh	•
Aluminium-Fußplatten	•
V-Nuten	3
Späneauswurf	beidseitig
Staubabsaugung	•
Anzahl Akkus / Anzahl Ladegeräte	0 / 0
Parallelanschlag	•
Falztiefenschlag	•
Hobelmesser (Wendemesser)	1 Paar TCT
Verpackung	Karton
Artikelnummer	43.454.05





1

NEU



2

AKKU-STICHSÄGEN



	TP-JS 18/135 Li Brushless - Solo PROFESSIONAL	TP-JST 18/135 Li Brushless - Solo PROFESSIONAL
PXC-Akku Spannung / Kapazität	18 V / -	18 V / -
Ladezeit	-	-
Hubzahl	0 - 3500 min ⁻¹	0 - 3500 min ⁻¹
Schnitttiefe (Holz/Kunststoff/Stahl)	135 / 20 / 10 mm	135 / 20 / 10 mm
Produktgewicht	2,1 kg (ohne Akku)	2,0 kg (ohne Akku)
Universal-Sägeblattaufnahme	-	-
Pendelhub	4-stufig	4-stufig
Werkzeuglose Schnittwinkel-Einstellung	-	-
Werkzeugloser Sägeblattwechsel	•	•
Staubsaugeranschluss	•	•
LED	•	•
Staub-Blas-Funktion	•	•
Schnittlinienanzeiger	•	•
Anzahl Akkus / Anzahl Ladegeräte	0 / 0	0 / 0
Zubehör	1x Sägeblatt (Holz), Parallelanschlag, Spanreißschutz	3x Sägeblätter (Holz), Parallelanschlag, Spanreißschutz
Verpackung	Karton	Karton
Artikelnummer	43.212.60	43.212.65



4 006825 666618



4 006825 670486



AKKU-HANDKREISSÄGE

PUREPOWER
BRUSHLESS



	TP-CS 18/190 Li Brushless - Solo PROFESSIONAL
PXC-Akku Spannung / Kapazität	18 V / -
Ladezeit	-
Leerlaufdrehzahl	3800 min ⁻¹
Sägeblatt	Ø 190 x Ø 20/30 mm
Schnitttiefe bei 90°	65 mm
Schnitttiefe bei 45°	45 mm
Produktgewicht	3,2 kg (ohne Akku)
Bürstenloser Motor	•
Werkzeuglose Verstellung (Tiefe/Winkel)	•
LED	•
Aluminiumsagetisch	•
Spindelarretierung	•
Doppelseitige Einschaltsperr	•
Staubabsaugvorrichtung	•
Softgrip	•
Anzahl Akkus / Anzahl Ladegeräte	0 / 0
Zubehör	Parallelanschlag
Verpackung	Karton
Artikelnummer	43.312.10





AKKU-UNIVERSALSÄGE

PUREPOWER
BRUSHLESS

LOW WEIGHT
EASY
HANDLING

	TP-AP 18/28 Li Brushless - Solo PROFESSIONAL
PXC-Akku Spannung / Kapazität	18 V / -
Ladezeit	-
Hubzahl	0 - 2500 min ⁻¹
Hubhöhe	28 mm
Schnitttiefe (Holz / Stahl)	200 / 12 mm
Sägeblattdicke	0,8 - 1,6 mm
Produktgewicht	2,0 kg (ohne Akku)
Bürstenloser Motor	•
Werkzeugloser Sägeblattwechsel	•
Werkzeuglose Sägeschuhverstellung	•
Anti-Vibrations-Funktion	•
Drehbarer Haupthandgriff	•
Anzahl Akkus / Anzahl Ladegeräte	0 / 0
Zubehör	1 Sägeblatt (Holz)
Verpackung	Karton
Artikelnummer	43.263.10



NEU

**AKKU-MULTIFUNKTIONS-
WERKZEUG**

PUREPOWER
BRUSHLESS



	TP-MG 18 Li Brushless - Solo PROFESSIONAL
PXC-Akku Spannung / Kapazität	18 V / -
Ladezeit	-
Schwingzahl / Leerlaufdrehzahl	22000 - 40000 min ⁻¹ / 11000 - 20000 min ⁻¹
Oszillationswinkel	3,2°
Schleifpapiergröße	93 x 93 x 93 mm
Produktgewicht	1,1 kg (ohne Akku)
Bürstenloser Motor	•
Vibrationsgedämpfter Gerätekopf	•
Drehzahl-Elektronik	•
Softgrip	•
Schnellspanverschluss	•
Magnetische Werkzeugaufnahme	•
Schwingungsgedämpfte Batterieaufnahme	-
LED	•
Anzahl Akkus / Anzahl Ladegeräte	0 / 0
Dreiecksschleifplatte	•
Schleifpapier	3x P60, 3x P80, 3x P120
Schaber	•
Tauchsägeblätter	1x Holz/Kunststoff, 1x Metall
Segmentsägeblätter	1x Holz/Kunststoff/Weichmetall, 1x Fliesenfugen
Innensechskant-Schlüssel	-
Verpackung	Karton
Artikelnummer	44.651.90



PUREPOWER
BRUSHLESS



1



2

AKKU-TROCKENBAU-SCHLEIFER

	TP-DWS 18/225 Li Brushless - Solo PROFESSIONAL 1	TP-DW 18/225 Li - Solo PROFESSIONAL 2
PXC-Akku Spannung / Kapazität	18 V / -	18 V / -
Leerlaufdrehzahl	600 - 1200 min ⁻¹	600 - 1200 min ⁻¹
Schleifpapiermaße, Ø	225 mm	225 mm
Gerätelänge	-	110 - 165 cm
Schlauchlänge	1,3 - 4,5 m	1,3 - 4,5 m
Produktgewicht	2,4 kg (ohne Akku)	3,6 kg (ohne Akku)
Bürstenloser Motor	•	-
Beweglicher Schleifteller	-	•
Drehzahl-Elektronik	•	•
Kletthaftung	•	•
Klappbarer, teleskopierbarer Führungsholm	-	•
Standfuß	-	•
Anzahl Akkus / Anzahl Ladegeräte	0 / 0	0 / 0
Schleifpapier	2x P60, 2x P80, 2x P120 + Gitterleinen P120	2x P60, 2x P80, 2x P120 + Gitterleinen P120
Staubfangsack	•	•
Verpackung	Karton	E-Box
Artikelnummer	42.599.95	42.599.90





AKKU-BANDSCHLEIFER

PUREPOWER
BRUSHLESS

	TP-BS 18/457 Li Brushless - Solo PROFESSIONAL
PXC-Akku Spannung / Kapazität	18 V / -
Schleifbandgeschwindigkeit	120 - 250 m/min
Schleiffläche	75 x 126
Schleifbandgröße	75 x 457
Produktgewicht	2,5 kg
Bürstenloser Motor	•
Stationäreinsatz	•
Bandlaufjustierung	•
Werkzeugloser Bandwechsel	•
Staubabsaugung	über Staubfangbox und Staubabsaugadapter
Softgrip	•
Anzahl Akkus / Anzahl Ladegeräte	0 / 0
Schleifband	3x P80
Verpackung	Karton
Artikelnummer	44.662.70



NEU



AKKU-EXZENTERSCHLEIFER

PUREPOWER BRUSHLESS

	TP-RS 18/32 Li Brushless - Solo PROFESSIONAL
PXC-Akku Spannung / Kapazität	18 V / -
Schwingzahl	6000 - 24000 min ⁻¹
Schwingkreis, Ø	3,2 mm
Schleifpapier, Ø	125 mm
Produktgewicht	1,1 kg (ohne Akku)
Bürstenloser Motor	•
Drehzahl-Elektronik	•
Zusatzhandgriff	•
Kletthaftung	•
Staubabsaugung	über Staubfangbox
Softgrip	•
Anzahl Akkus / Anzahl Ladegeräte	0 / 0
Schleifpapier	1x P60, 1x P80, 1x P120
Verpackung	Karton
Artikelnummer	44.620.20





**AKKU-TACKER /
AKKU-NAGLER**

PRESSAIR
TECHNOLOGY

	FIXETTO 18/38 S PROFESSIONAL 1	FIXETTO 18/50 N PROFESSIONAL 2
PXC-Akku Spannung / Kapazität	18 V / -	18 V / -
Max. Arbeitsgeschwindigkeit	60 pro min	60 pro min
Klammerlänge	10 - 38 mm	-
Nagellänge	-	15 - 50 mm
Produktgewicht	2,9 kg (ohne Akku)	2,8 kg (ohne Akku)
Tiefeneinstellung	•	•
Serienauslösung	•	•
Magazin mit Füllstandsanzeige	•	•
Gürtelclip	•	•
Sicherheitsnase	•	•
LEDs	• (2 St.)	• (2 St.)
Softgrip	•	•
Anzahl Akkus / Anzahl Ladegeräte	0/0	0/0
Nägel	-	500 St.
Klammern	500 St.	-
Verpackung	Karton	Karton
Artikelnummer	42.577.85	42.577.95





NEU



NEU

AKKU-LAMPEN



	TP-CL 18/3000 Li - Solo PROFESSIONAL 1	TP-CL 18/3000 Li Set - Solo PROFESSIONAL 2
PXC-Akku Spannung / Kapazität	18 V / -	18 V / -
Netzanschluss	-	-
Leuchtstärke	200 - 3000 lm, stufenlos einstellbar	200 - 3000 lm, stufenlos einstellbar
Lichtquelle	60 LEDs	60 LEDs
Leuchtdauer	2,5 h (4,0 Ah)	2,5 h (4,0 Ah)
Produktgewicht	1,7 kg (ohne Akku)	3,3 kg (ohne Akku)
Neigungsverstellung	•	•
Verstellbarer Lichtkegel	•	•
Befestigungshaken	•	•
Stativgewinde	1/4" / 5/8"	1/4" / 5/8"
Softgrip	•	•
Tragegriff	•	•
Anzahl Akkus / Anzahl Ladegeräte	0 / 0	0 / 0
Stativ	-	•
Verpackung	Karton	Karton
Artikelnummer	45.141.72	45.141.70





**AKKU-
NASS-TROCKENSAUGER**

TWIN-PACK
18V Li+ 18V Li 36V
TECHNOLOGY

**UNLIMITED
OPERATING
RANGE**

**HEAVY DUTY
SUCTION HOSE**

	TP-VC 36/30 S Auto - Solo PROFESSIONAL
PXC-Akku Spannung / Kapazität	2x 18 V / -
Ansaugleistung	150 mbar / 100 mbar (BOOST / ECO)
Behälter	Edelstahl, 30 l
Saugschlauchlänge / -durchmesser	250 cm / 36 mm
Geräuschpegel	76 dB(A)
Produktgewicht	8,1 kg (ohne Akkus)
Auto-Start System	•
Geschwindigkeitsstufen	2
Hochbelastbarer Schlauch	•
Anzahl Akkus / Anzahl Ladegeräte	0 / 0
Saugrohr	Teleskopisch, Edelstahl
Düsen	Kombi-, Fugen-, Polsterdüse (je 1x)
Filter	Schaumstoff-, Faltenfilter, Schmutzfangsack (je 1x)
Verpackung	Karton
Artikelnummer	23.471.43



SYSTEMKOFFER E-CASE



RASTERSCHAUMSTOFF



SCHAUMSTOFFEINLAGE



KUNSTSTOFFFÄCHER-SET

KOMPATIBILITÄT

Alle E-Case Koffergrößen sind untereinander kompatibel und verknüpfbar

E-CASE-SYSTEM

EINKLAPPBARE HANDGRIFFE

Zwei einklappbare ergonomische Handgriffe – oben und seitlich – sorgen für Tragekomfort

SPRITZWASSERGESCHÜTZTES DESIGN

Zur Schonung von Werkzeugen und Zubehör sind die E-Cases mit einem speziellen Spritzwasserschutz ausgerüstet, der zudem auch Schmutz und Staub abwehrt

HOCHWERTIGES MATERIAL

Der E-Case ist aus hochwertigem Polypropylen gefertigt, das sichert Hitzebeständigkeit, Steifigkeit und Schlagresistenz

TELESKOPIERBARER, EXTRABREITER GRIFF
für einfachen Transport



ABSTANDSHALTER CLIPS
um das Einklemmen der Hand zu verhindern

ROBUSTE VERSCHLÜSSE
Damit lässt sich der Koffer sicher verschließen

VERRIEGELUNGSSYSTEM
Das praktische Verriegelungssystem für die Verbindung gestapelter Koffer sorgt für einfache Lagerung und Transport

GROSSE, GUMMIERTE REIFEN
Die großen (Ø 15 cm), gummierten Reifen sorgen für angenehmes Rollverhalten auf jedem Untergrund



ROBUST, STAPELBAR UND VERKNÜPFBAR



SYSTEMKOFFER E-CASE



	E-Case S-F	E-Case M
Lieferumfang	1x Systemkoffer + 2x Schaumstoffeinlagen für Geräte	1x E-Case M + 1x Handwerkeinlage
Innenmaße	415 x 280 x 95 mm	415 x 280 x 250 mm
Außenmaße	444 x 330 x 131 mm	444 x 330 x 295 mm
Beladungskapazität	25 kg	90 kg
Produktgewicht	1,7 kg	2,9 kg
Stapelbar + Verriegelungssystem	•	•
Spritzwassergeschützt	•	•
Absperrbar	•	•
Teleskopierbarer Handgriff + Räder	-	-
Schaumstoffeinlage	1x Einlage für Deckel, 1x Einlage für Boden	-
Kunststoffächer	-	-
Handwerkeinlage	-	•
Artikelnummer	45.400.11	45.400.21



SYSTEMKOFFER E-CASE



	E-Case L	E-Case Tower
Lieferumfang	1x E-Case L + 1x Handwerkeinlage + 2x Abstandhalter	1x E-Case S + 2x Schaumstoffeinlagen, 1x E-Case S + 1x Kunststoffächer-Set, 1x E-Case L + 1x Handwerkeinlage + 2x Abstandhalter
Innenmaße	415 x 273 x 320 mm	415 x 280 x 95 mm (E-Case S), 415 x 273 x 320 mm (E-Case L)
Außenmaße (inkl. Teleskopgriff)	444 x 406 x 355 mm	444 x 368 x 700 mm
Beladungskapazität	120 kg	120 kg
Produktgewicht	6,3 kg	10,1 kg
Stapelbar + Verriegelungssystem	•	•
Spritzwassergeschützt	•	•
Absperrbar	•	•
Teleskopierbarer Handgriff + Räder	•	•
Schaumstoffeinlage	-	1x Einlage für Deckel, 1x Einlage für Boden
Kunststoffächer	-	2x lange, 3x mittlere Abtrenner, 4x kurze Abtrenner
Handwerkeinlage	•	•
Artikelnummer	45.400.14	45.400.15



SYSTEMKOFFER E-CASE



	E-Case Werkzeugkiste NEU	E-Case Tasche NEU
Lieferumfang	1x E-Case Werkzeugkiste	1x E-Case Tasche
Außenmaße	444 x 320 x 210 mm	440 x 220 x 330 mm
Innenmaße	403 x 290 x 195 mm	430 x 210 x 290 mm
Beladungskapazität	90 kg	30 kg
Produktgewicht	1,7 kg	1,5 kg
Stapelbar + Verriegelungssystem	•	•
Artikelnummer	45.400.37	45.400.36



ZUBEHÖR SYSTEMKOFFER E-CASE S



	Kunststofffächer-Set	Rasterschaumstoff
Passend für	E-Case S-F	E-Case S-F
Lieferumfang	2x lange, 3x mittlere, 4x kurze Abtrenner	1x anpassbare Rasterschaumstoffeinlage
Artikelnummer	45.400.12	45.400.13



25 kg

Max. Beladung eines einzelnen Koffers beim Tragen mit dem seitlichen Griff



90 kg

Max. Beladung mehrerer Koffer beim Tragen mit dem Griff am Deckel



120 kg

Max. Gesamtlast
E-Case L + gestapelte Koffer



1000 kg

Max. zulässige Belastung auf den untersten der gestapelten Koffer

ZUBEHÖR – KOFFER



	E-Box L70	E-Box M55	E-Box S35
Lieferumfang	1 Universal-Koffer	1 Universal-Koffer	1 Universal-Koffer
Innenmaße	670 x 190 x 300 mm	510 x 327 x 124 mm	310 x 250 x 89,5 mm
Außenmaße	700 x 250 x 350 mm	550 x 400 x 150 mm	350 x 330 x 110 mm
Beladungskapazität	50 kg	30 kg	12 kg
Produktgewicht	4,1 kg	3,0 kg	1,6 kg
Stapelbar + Verriegelungssystem	-	-	-
Spritzwassergeschützt	•	•	•
Absperrbar	-	-	-
Schaumstoffeinlage	•	•	•
Kunststoffächer	-	-	-
Artikelnummer	45.300.54	45.300.49	45.300.45



ZUBEHÖR – TASCHEN





	Einhell Bag 56/29	Einhell Bag 45/29	Einhell Bag 45/22
Lieferumfang	1 Universal-Tasche NEU	1 Universal-Tasche	1 Universal-Tasche
Innenmaße	520 x 290 x 250 mm	420 x 270 x 200 mm	390 x 200 x 190 mm
Außenmaße	520 x 290 x 300 mm	450 x 290 x 220 mm	450 x 220 x 350 mm
Beladungskapazität	25 kg	20 kg	15 kg
Produktgewicht	1,7 kg	1,2 kg	0,9 kg
Artikelnummer	45.300.78	45.300.74	45.300.37





DU HAST DIE WAHL. WAS BEDEUTET MULTI-AH?

Dank MULTI-Ah Technologie ist der Wechsel vom 5 Ah Akku zum 8 Ah Akku ganz einfach per Knopfdruck möglich. Der 5 Ah Akku hat eine 3x längere Gesamtlebensdauer und eignet sich für leichte Anwendungen (z. B. Akku-Lampe oder Akku-Schrauber). Der 8 Ah Akku eignet sich für maximale Laufzeit bei kapazitätsintensiven Anwendungen (z. B. Akku-Rasenmäher oder Akku-Nass-Trockensauger).

5 Ah  **300%** Mehr Lebensdauer¹⁾
 8 Ah  **60%** Mehr Laufzeit²⁾

¹⁾ im Vergleich zu jedem gewöhnlichen Lithium-Ionen Akku
²⁾ im Vergleich zum 5 Ah Akku

ZUBEHÖR – AKKUS



	5-8 Ah Multi-Ah Power X-Change Plus Akku	4-6 Ah Multi-Ah Power X-Change Plus Akku
Lieferumfang	1 Akku	1 Akku
PXC-Akku Spannung / Kapazität	18 V / 8,0 Ah oder 5,0 Ah (je nach Einsatzgebiet)	18 V / 6,0 Ah oder 4,0 Ah (je nach Einsatzgebiet)
Akku-Power	max. 1350 W	max. 1350 W
Produktgewicht	1,04 kg	1,02 kg
Artikelnummer	45.116.00	45.115.02



Scanne den Barcode, um Information zu den unterstützten Projekten zu erhalten

KLIMASCHUTZPROJEKTE BEI CLIMATEPARTNER.

Um die CO₂-Emissionen unserer Power X-Change Akkus zu kompensieren, unterstützen wir Klimaschutzprojekte in den Bereichen nachhaltige Stromerzeugung und Meeresschutz. Kompensiert werden die CO₂-Emissionen der Akkus 3,0 Ah Plus, 4,0 Ah Plus, 4-6 Ah Multi-Ah Plus und 5-8 Ah Multi-Ah Plus, von der Herstellung bis zum Verkauf.

Die über ClimatePartner gewählten Klimaschutzprojekte sind nach internationalen Standards, bspw. Verified Carbon Standard (VCS) oder Gold Standard (GS) zertifiziert und werden regelmäßig von unabhängigen Dritten überprüft. Dadurch wird die Klimaschutzwirkung der Projekte (CO₂-Einsparung) sichergestellt und regelmäßig bestätigt.

Detaillierte Informationen können über den QR-Code abgerufen werden.



**KEINE CHANCE FÜR STAUB UND WASSER.
OFFIZIELL GEPRÜFT NACH IP57 SCHUTZKLASSE***



IP57 – WAS BEDEUTET DAS?


STAUB 5

Geschützt gegen jegliche Art von Fremdkörpern und Staub – egal ob von Holz, Ziegel oder Metall.



7 WASSER

Geschützt gegen starkes Strahlwasser und sogar gegen Untertuchen – bis 1 m Tiefe bis zu 30 min.



Neben dem versiegelten Gehäuse sorgt die sensorgesteuerte Sicherheitsabschaltung dafür, dass es unter Wasser nicht zu einem Kurzschluss kommen kann.

Nach dem Trocknen der Kontakte ist der Akku wieder einsatzbereit.

* Der Schutz nach IP57 bezieht sich auf den Akku selbst. Er gilt nicht für Geräte, welche mit dem Akku betrieben werden

ZUBEHÖR – AKKUS



	4,0 Ah SEALED Power X-Change Plus Akku NEU	3,0 Ah SEALED Power X-Change Plus Akku NEU
Lieferumfang	1 Akku	1 Akku
PXC-Akku Spannung / Kapazität	18 V / 4,0 Ah	18 V / 3,0 Ah
Akku-Power	max. 900 W	max. 900 W
Produktgewicht	0,58 kg	0,57 kg
Artikelnummer	45.116.27	45.116.18



4 006825 673227



4 006825 672794

ZUBEHÖR – AKKUS



	5,2 Ah Power X-Change Plus Akku	4,0 Ah Power X-Change Plus Akku	3,0 Ah Power X-Change Plus Akku
Lieferumfang	1 Akku	1 Akku	1 Akku
PXC-Akku Spannung / Kapazität	18 V / 5,2 Ah	18 V / 4,0 Ah	18 V / 3,0 Ah
Akku-Power	max. 1260 W	max. 900 W	max. 900 W
Produktgewicht	0,89 kg	0,58 kg	0,57 kg
Artikelnummer	45.114.37	45.115.53	45.115.01



	4,0 Ah Power X-Change Akku	2,0 Ah Power X-Change Akku
Lieferumfang	1 Akku	1 Akku
PXC-Akku Spannung / Kapazität	18 V / 4,0 Ah	18 V / 2,0 Ah
Akku-Power	max. 900 W	max. 450 W
Produktgewicht	0,65 kg	0,40 kg
Artikelnummer	45.113.96	45.113.95



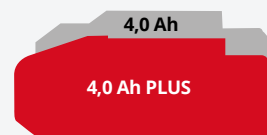
4,0 Ah AKKU – 4,0 Ah PLUS AKKU. WO LIEGT DER UNTERSCHIED?

Durch den Umstieg auf das neue „21700“ Zellformat (21 mm Durchmesser, 70,0 mm Länge) erhalten unsere neuesten Power X-Change Akkus die beste Kombination aus Power/Laufzeit und Gewicht.

Warum? Mit dieser Zelltechnologie sind gleiche Power und Laufzeit mit fünf statt bisher zehn Zellen möglich.

Der Vorteil? Die neuen Akkus sind 12% leichter und 13% kompakter als bisher – bei 100% Power und Laufzeit.

Das Ergebnis: Multitalente mit geringem Gewicht für leistungsintensive Anwendungen, wie z. B. für Akku-Kettensägen.



13% kompakter*

12% leichter*

100% Power

* im Vergleich zum herkömmlichen 4,0 Ah Akku

ZUBEHÖR – TWIN-PACKS



	2x 5,2 Ah Power X-Change Twin-Pack	2x 4,0 Ah Power X-Change Twin-Pack
Lieferumfang	2 Akkus	2 Akkus
PXC-Akku Spannung / Kapazität	2x 18 V / 5,2 Ah	2x 18 V / 4,0 Ah
Akku-Power	max. 2x 1260 W	max. 2x 900 W
Produktgewicht	1,78 kg	1,32 kg
Artikelnummer	45.115.26	45.114.89



	2x 4,0 Ah Power X-Change Plus Twin-Pack NEU	2x 3,0 Ah Power X-Change Plus Twin-Pack NEU
Lieferumfang	2 Akkus	2 Akkus
PXC-Akku Spannung / Kapazität	2x 18 V / 4,0 Ah	2x 18 V / 3,0 Ah
Akku-Power	max. 2x 900 W	max. 2x 900 W
Produktgewicht	1,16 kg	1,14 kg
Artikelnummer	45.116.29	45.116.31



PXC-ZUBEHÖR



	Akku-Wandhalterung	Akku-Schutzhülle
Lieferumfang	2 Wandhalterungen, 4 Schrauben, 4 Dübel	1 Batteriekappe
Passend für (Akkus)	alle 18 V Power X-Change Akkus	alle 18 V Power X-Change Akkus
Verwendbar für (Geräte)	-	HYPRESSO 18/24-1, TE-DA 18/760 Li, GE-WS 18/10 Li
Besonderheit	Akkus rasten ein und sind fixiert in jeder Position	Schützt den Akku vor Staub und Feuchtigkeit
Artikelnummer	45.141.55	41.401.51



ZUBEHÖR – LADEGERÄTE



	2x2 Power X-Quattrocharger 4 A	Power X-Twincharger 3 A
Lieferumfang	1 Ladegerät	1 Ladegerät
Verwendbar für	18 V Power X-Change Akkus	18 V Power X-Change Akkus
Ladestrom	4 A	3 A
Netzspannung	220 - 240 V ~ 50 - 60 Hz	220 - 240 V ~ 50 - 60 Hz
Mehrfach-Ladegerät	• 4 Ladeslots – gleichzeitiges Laden von 2 Akkus	• 2 Ladeslots – gleichzeitiges Laden von 2 Akkus
Boostmode	-	-
Integrierte Wandaufhängung	-	•
Artikelnummer	45.121.02	45.120.69



4 006825 649536



4 006825 629729



	Power X-Boostcharger 8 A	Power X-Fastcharger 4 A
Lieferumfang	1 Ladegerät	1 Ladegerät
Verwendbar für	18 V Power X-Change Akkus	18 V Power X-Change Akkus
Ladestrom	3 - 8 A	4 A
Netzspannung	220 - 240 V ~ 50 - 60 Hz	220 - 240 V ~ 50-60 Hz
Mehrfach-Ladegerät	-	-
Boostmode	•	-
Integrierte Wandaufhängung	•	•
Artikelnummer	45.121.55	45.121.03



4 006825 670554



4 006825 650228

UNTERWEGS UND KEINE STECKDOSE ZUR HAND? MIT EINHELL KEIN PROBLEM!



	Power X-Car Charger 3 A
Lieferumfang	1 Ladegerät
Verwendbar für	18 V Power X-Change Akkus
Ladestrom	3 A
Betriebsspannung	12 V Gleichspannung
Mehrfach-Ladegerät	-
Boostmode	-
Schutzelektronik für Autobatterie	•
Integrierte Wandaufhängung	•
Artikelnummer	45.121.13



4 006825 655377

POWER X-CAR CHARGER SCHUTZELEKTRONIK FÜR AUTOBATTERIE



1. Autobatterie schwach:
Ladevorgang stoppt und beide Kontrollleuchten blinken abwechselnd – schützt die Autobatterie vor weiterem Entladen. **Das Auto lässt sich in diesem Zustand noch starten.**

2. Autobatterie leer:
Kontrollleuchten gehen aus – schützt die Autobatterie vor Tiefentladung.



ZUBEHÖR – STARTER KITS



2x 4,0 Ah PXC Twincharger Starter Kit	
Lieferumfang	2 Akkus + 1 Power X-Twincharger 3 A
PXC-Akku Spannung / Kapazität	2x 18 V / 2x 4,0 Ah
Akku-Power	max. 2x 900 W
Ladestrom	3 A
Netzspannung	220 - 240 V ~ 50 - 60 Hz
Mehrfach-Ladegerät	• 2 Ladeslots – gleichzeitiges Laden von 2 Akkus
Boostmode	-
Integrierte Wandaufhängung	•
Artikelnummer	45.121.12



Ready To Go heißt:
Der Akku ist jetzt einsatzbereit. Zum vollständigen, schonenden Laden auf 100% kann er anschließend noch im Ladegerät bleiben.

ZUBEHÖR – STARTER KITS



4-6 Ah PXC Boostcharger Starter Kit	
Lieferumfang	1 Akku + 1 Power X-Boostcharger 6 A
PXC-Akku Spannung / Kapazität	18 V / 6,0 Ah oder 4,0 Ah (je nach Einsatzgebiet)
Akku-Power	max. 1350 W
Ladestrom	6 A
Netzspannung	220 - 240 V ~ 50 - 60 Hz
Mehrfach-Ladegerät	-
Boostmode	•
Integrierte Wandaufhängung	•
Artikelnummer	45.121.43























ZUBEHÖR – STARTER KITS



5,2 Ah PXC Fastcharger Starter-Kit		4,0 Ah Power X-Change Starter Kit		2,5 Ah Power X-Change Starter Kit	
Lieferumfang	1 Akku + 1 Power X-Fastcharger 4 A	1 Akku + 1 Power X-Charger 3 A	1 Akku + 1 Power X-Charger 3 A	1 Akku + 1 Power X-Charger 3 A	1 Akku + 1 Power X-Charger 3 A
PXC-Akku Spannung / Kapazität	18 V / 5,2 Ah	18 V / 4,0 Ah	18 V / 4,0 Ah	18 V / 2,5 Ah	18 V / 2,5 Ah
Akku-Power	max. 1260 W	max. 900 W	max. 900 W	max. 720 W	max. 720 W
Ladestrom	4 A	3 A	3 A	3 A	3 A
Netzspannung	220 - 240 V ~ 50 - 60 Hz	220 - 240 V ~ 50 - 60 Hz	220 - 240 V ~ 50 - 60 Hz	220 - 240 V ~ 50 - 60 Hz	220 - 240 V ~ 50 - 60 Hz
Mehrfach-Ladegerät	-	-	-	-	-
Boostmode	-	-	-	-	-
Integrierte Wandaufhängung	•	•	•	•	•
Artikelnummer	45.121.14	45.120.42	45.120.42	45.120.97	45.120.97



DER AKKUBERATER – DEINE ANFORDERUNG ENTSCHEIDET.

										
			18 V 2,0 Ah	18 V 2,5 Ah	18 V 3,0 Ah	18 V 4,0 Ah	18 V 5,2 Ah	18 V 6,0 Ah	18 V 8,0 Ah	
Akku-Schlagbohrschrauber	TP-CD 18/120 Li-i Brushless		190 St.	240 St.	335 St.	445 St.	580 St.	670 St.	895 St.	
	TP-CD 18/80 Li-i Brushless		280 St.	350 St.	420 St.	560 St.	730 St.	840 St.	1120 St.	
	TP-CD 18/70 Li-i Brushless		315 St.	390 St.	470 St.	630 St.	820 St.	945 St.	1260 St.	
	TP-CD 18/60 Li-i Brushless		350 St.	440 St.	530 St.	700 St.	920 St.	1060 St.	1400 St.	
	TP-CD 18 Li-i Brushless		350 St.	440 St.	530 St.	700 St.	920 St.	1060 St.	1400 St.	
	TP-CD 18/50 Li-i Brushless		320 St.	400 St.	480 St.	640 St.	830 St.	960 St.	1280 St.	
	TE-CD 18/48 Li-i		310 St.	380 St.	460 St.	620 St.	780 St.	910 St.	1230 St.	
Akku-Bohrschrauber	TP-CD 18/80 Li Brushless		280 St.	350 St.	420 St.	560 St.	730 St.	840 St.	1120 St.	
	TP-CD 18/60 Li Brushless		350 St.	440 St.	530 St.	700 St.	920 St.	1060 St.	1400 St.	
	TP-CD 18/50 Li Brushless		320 St.	400 St.	480 St.	640 St.	830 St.	960 St.	1280 St.	
	TP-CD 18/40 Li Brushless		300 St.	380 St.	450 St.	600 St.	780 St.	900 St.	1200 St.	
	TE-CD 18/45 3X-Li		320 St.	400 St.	480 St.	640 St.	830 St.	960 St.	1280 St.	
	TE-CD 18/40 Li		305 St.	380 St.	460 St.	610 St.	770 St.	920 St.	1220 St.	
	TE-CD 18/2 Li		240 St.	300 St.	360 St.	480 St.	625 St.	720 St.	960 St.	
TC-CD 18/35 Li	295 St.	366 St.	440 St.	590 St.	760 St.	880 St.	1180 St.			
Akku-Winkelbohrmaschine	TE-AD 18 Li		205 St.	260 St.	310 St.	415 St.	535 St.	620 St.	830 St.	
Akku-Trockenbauschrauber	TE-DY 18 Li		1100 St.	1350 St.	1600 St.	2200 St.	2800 St.	3300 St.	4400 St.	
Akku-Schlagschrauber	IMPAXXO 18/400		55 St.	68 St.	80 St.	110 St.	140 St.	160 St.	220 St.	
	IMPAXXO 18/230		100 St.	125 St.	150 St.	200 St.	260 St.	300 St.	400 St.	
	TP-CI 18/220 Li Brushless			280 St.	350 St.	420 St.	560 St.	730 St.	840 St.	1120 St.
	TE-CI 18/1 Li			185 St.	230 St.	280 St.	370 St.	520 St.	560 St.	740 St.
Akku-Schlagbohrmaschine	TE-ID 18 Li		60 St.	75 St.	90 St.	120 St.	156 St.	180 St.	240 St.	
Akku-Bohrhämmer	TP-HD 36/30 Li Brushless +4		79 Löcher	105 Löcher	126 Löcher	169 Löcher	222 Löcher	276 Löcher	338 Löcher	
	TP-HD 18/26 Li Brushless	 *	32 Löcher	40 Löcher	50 Löcher	65 Löcher	80 Löcher	92 Löcher	125 Löcher	
	HEROCCO 18/20		335 St. 87 Löcher	417 St. 108 Löcher	500 St. 130 Löcher	670 St. 174 Löcher	870 St. 225 Löcher	1000 St. 260 Löcher	1340 St. 348 Löcher	
Akku-Bohrhämmer D-Handle	TE-HD 18/26 D Li Brushless		39 St.	49 St.	60 St.	78 St.	103 St.	117 St.	156 St.	
	TE-HD 18/20 Li		39 St.	49 St.	60 St.	78 St.	103 St.	117 St.	156 St.	
	TE-HD 18/12 Li		185 St. 45 Löcher	226 St. 57 Löcher	270 St. 82 Löcher	360 St. 96 Löcher	474 St. 140 Löcher	540 St. 166 Löcher	720 St. 182 Löcher	

* TP-HD 36/30 Li BL +4: Bohren ø 6 mm / 50 mm in Beton – max. Anzahl je Akkuladung

DER AKKUBERATER – DEINE ANFORDERUNG ENTSCHIEDET.


			18 V 2,0 Ah	18 V 2,5 Ah	18 V 3,0 Ah	18 V 4,0 Ah	18 V 5,2 Ah	18 V 6,0 Ah	18 V 8,0 Ah
Akku-Farb-Mörtelrührer	TP-MX 18-2 Li Brushless	Farbe Mörtel	14 min 11 min	18 min 14 min	21 min 16 min	28 min 22 min	37 min 28 min	42 min 32 min	56 min 44 min
	TE-MX 18 Li		20 min 16 min	25 min 20 min	30 min 24 min	40 min 32 min	52 min 42 min	60 min 48 min	80 min 64 min
Akku-Winkelschleifer	AXXIO 36/230 Q		32 St.	41 St.	48 St.	62 St.	81 St.	93 St.	124 St.
	AXXIO 18/150 Li		33 St.	37 St.	46 St.	61 St.	85 St.	92 St.	122 St.
	TP-AG 18/125 CE Q Li		37 St.	46 St.	55 St.	73 St.	94 St.	109 St.	145 St.
	AXXIO 18/125 Q		29 St.	37 St.	52 St.	63 St.	92 St.	121 St.	126 St.
	AXXIO 18/125		33 St.	37 St.	46 St.	61 St.	85 St.	92 St.	122 St.
	AXXIO 18/115 Q		29 St.	37 St.	52 St.	63 St.	92 St.	121 St.	126 St.
	AXXIO 18/115		29 St.	37 St.	52 St.	63 St.	92 St.	121 St.	126 St.
	TE-AG 18/115 Q Li		29 St.	43 St.	52 St.	63 St.	92 St.	104 St.	133 St.
	TE-AG 18/115-2 Li		29 St.	38 St.	52 St.	63 St.	92 St.	104 St.	126 St.
	TE-AG 18/115 Li		20 St.	25 St.	30 St.	40 St.	60 St.	70 St.	80 St.
	TC-AG 18/115 Li		20 St.	25 St.	30 St.	40 St.	60 St.	70 St.	80 St.
Akku-Oberfräse	TP-RO 18 Li Brushless		29 m	37 m	44 m	58 m	77 m	88 m	118 m
Akku-Kantenfräse	TP-ET 18 Li Brushless		29 m	37 m	44 m	58 m	77 m	88 m	118 m
Akku-Flachdübelfräse	TE-BJ 18 Li		283 St.	353 St.	424 St.	566 St.	735 St.	840 St.	1132 St.
Akku-Mauernutfräse	TP-MA 36/30 Li Brushless		10 m	13 m	15 m	20 m	26 m	30 m	40 m
	TP-PL 18/3 Li Brushless		25 m	32 m	38 m	50 m	65 m	78 m	100 m
Akku-Hobel	TE-PL 18/82 Li		25 m	28 m	37 m	48 m	58 m	78 m	96 m
	TP-JS 18/135 Li Brushless		14 m	18 m	21 m	29 m	37 m	43 m	57 m
Akku-Stichsägen	TP-JST 18/135 Li Brushless		14 m	18 m	21 m	29 m	37 m	43 m	57 m
	TE-JS 18/80 Li		9,5 m	11 m	14 m	20 m	30 m	32 m	40 m
	TC-JS 18 Li		9,5 m	11 m	14 m	20 m	30 m	32 m	40 m
	TP-CS 18/190 Li Brushless		24 m	30 m	37 m	49 m	63 m	73 m	98 m
Akku-Handkreissägen	TE-CS 18/165-1 Li		33 m	40 m	49 m	64 m	82 m	98 m	128 m
	TE-CS 18/150 Li		30 m	38 m	45 m	60 m	78 m	90 m	120 m
Akku-Mini-handkreissäge	TE-CS 18/89 Li		36 m	50 m	57 m	72 m	104 m	120 m	144 m



18 V 2,0 Ah **18 V 2,5 Ah** **18 V 3,0 Ah** **18 V 4,0 Ah** **18 V 5,2 Ah** **18 V 6,0 Ah** **18 V 8,0 Ah**

Akku-Universalsägen	TP-AP 18/28 Li Brushless		226 St.	332 St.	417 St.	556 St.	723 St.	834 St.	1112 St.
	TE-AP 18/26 Li		207 St.	259 St.	320 St.	414 St.	572 St.	640 St.	828 St.
	TE-AP 18/22 Li		185 St.	240 St.	290 St.	370 St.	570 St.	580 St.	740 St.
Akku-Zug-Kapp-Gehrungssägen	TE-SM 36/10 Li		175 St. 358 St.	219 St. 447 St.	263 St. 537 St.	350 St. 716 St.	456 St. 931 St.	526 St. 1074 St.	701 St. 1432 St.
	TE-SM 36/8 Li		188 St. 370 St.	229 St. 466 St.	289 St. 556 St.	385 St. 741 St.	500 St. 964 St.	578 St. 1112 St.	771 St. 1483 St.
	TE-SM 36/210 Li		185 St. 350 St.	230 St. 435 St.	275 St. 525 St.	370 St. 700 St.	480 St. 910 St.	555 St. 1050 St.	740 St. 1400 St.
Akku-Kappsägen	TE-MS 18/8 Li		131 St.	164 St.	197 St.	262 St.	341 St.	393 St.	524 St.
	TE-MS 18/210 Li		103 St.	120 St.	154 St.	190 St.	250 St.	304 St.	400 St.
Akku-Tischkreissäge	TE-TS 36/8 Li		60 m	71 m	92 m	122 m	160 m	184 m	244 m
Akku-Metallbandsägen	TE-MB 18/127 U Li		30 St.	35 St.	45 St.	60 St.	78 St.	90 St.	120 St.
	TE-MB 18/127 Li		30 St.	35 St.	45 St.	60 St.	78 St.	90 St.	120 St.
Akku-Multifunktionswerkzeuge	TP-MG 18 Li Brushless		34 min 680 St.	43 min 850 St.	51 min 1020 St.	68 min 1356 St.	89 min 1770 St.	102 min 2035 St.	136 min 2715 St.
	VARRITO		30 min 720 St.	38 min 900 St.	45 min 1080 St.	60 min 1440 St.	78 min 1880 St.	90 min 2160 St.	120 min 2880 St.
	TE-MG 18/1 Li		35 min 721 St.	44 min 901 St.	52 min 1082 St.	71 min 1442 St.	90 min 1875 St.	105 min 2163 St.	140 min 2884 St.
	TC-MG 18 Li		30 min 720 St.	38 min 900 St.	45 min 1080 St.	60 min 1440 St.	78 min 1880 St.	90 min 2160 St.	120 min 2880 St.
Akku-Trockenbauschleifer	TP-DWS 18/225 Li Brushless		24 min	29 min	35 min	47 min	61 min	70 min	93 min
	TP-DW 18/225 Li		26 min	33 min	44 min	55 min	68 min	78 min	110 min
Akku-Bandschleifer	TP-BS 18/457 Li Brushless		15 min	18 min	22 min	30 min	38 min	44 min	59 min
Akku-Bandfeile	TE-BF 18 Li		15 min	18 min	22 min	30 min	39 min	45 min	60 min
Akku-Faustschleifer	TE-OS 18/113 3X Li		45 min	56 min	67 min	89 min	116 min	133 min	178 min
	TE-OS 18/113 Li		45 min	56 min	67 min	89 min	116 min	133 min	178 min
Akku-Schwingschleifer	TE-OS 18/230 Li		27 min	33 min	40 min	54 min	70 min	80 min	108 min
	TC-OS 18/187 Li		34 min	42 min	50 min	67 min	87 min	100 min	134 min
Akku-Multischleifer	TE-OS 18/150 Li		27 min	34 min	40 min	55 min	70 min	80 min	110 min
Akku-Exzentrerschleifer	TP-RS 18/32 Li Brushless		29 min	36 min	44 min	58 min	75 min	87 min	115 min
	TE-RS 18 Li		20 min	25 min	30 min	40 min	52 min	60 min	80 min
Akku-Schleif- und Gravurwerkzeug	TE-MT 18/34 Li		40 min	49 min	59 min	79 min	102 min	118 min	157 min

DER AKKUBERATER – DEINE ANFORDERUNG ENTSCHEIDET.



			18 V 2,0 Ah	18 V 2,5 Ah	18 V 3,0 Ah	18 V 4,0 Ah	18 V 5,2 Ah	18 V 6,0 Ah	18 V 8,0 Ah
Akku-Polier-/Schleifmaschine	CE-CP 18/180 Li E		20 min	25 min	35 min	43 min	54 min	65 min	86 min
Akku-Auto-poliermaschine	CE-CB 18/254 Li		81 min	93 min	112 min	127 min	200 min	222 min	254 min
Akku-Farbsprühsysteme	TE-SY 18/90 Li		31 m ²	39 m ²	50 m ²	62 m ²	81 m ²	93 m ²	124 m ²
	TC-SY 18/60 Li		30 m ²	38 m ²	45 m ²	60 m ²	78 m ²	90 m ²	120 m ²
Akku-Kartuschenpistole	TE-SG 18/10 Li		171 St.	213 St.	256 St.	341 St.	443 St.	511 St.	682 St.
Akku-Tacker / Akku-Nagler	FIXETTO 18/38 S		850 St.	1063 St.	1275 St.	1700 St.	2210 St.	2250 St.	3400 St.
	FIXETTO 18/50 N		630 St.	1050 St.	1260 St.	1679 St.	2183 St.	511 St.	3358 St.
	TE-CN 18 Li		2030 St. 1995 St.	2670 St. 2642 St.	3204 St. 3171 St.	4272 St. 4228 St.	5554 St. 5496 St.	6408 St. 6342 St.	8544 min 8456 St.
Akku-Radio	TC-RA 18 Li BT		16 h	20,5 h	24,5 h	32,5 h	42,5 h	49 h	65 h
Akku-Lautsprecher	TC-SR 18 Li BT		57 h	72 h	86 h	114 h	148 h	171 h	228 h
Akku-Lampen	TP-CL 18/3000 Li		73 min	91 min	109 min	145 min	189 min	218 min	291 min
	TE-CL 18/2500 LiAC		85 min	107 min	137 min	183 min	238 min	274 min	366 min
	TE-CL 18/2000 LiAC		115 min	145 min	174 min	230 min	300 min	345 min	460 min
	TC-CL 18/1800 Li		118 min	140 min	191 min	243 min	300 min	350 min	486 min
	TC-CL 18 Li H		10 h	12 h	16 h	22 h	32 h	33 h	44 h
	TC-CL 18/350 Li		7,5 h	9,5 h	11 h	15 h	19,5 h	23 h	30 h
Akku-Ventilator	GE-CF 18/2200 Li	min. max.	5,3 h 2 h	7 h 2,6 h	8,8 h 3,3 h	10,6 h 4 h	14 h 5,3 h	21,2 h 8 h	28 h 10,6 h
Akku-Werkstattbläser	TE-CB 18/180 Li		39 min	48 min	62 min	68 min	100 min	124 min	136 min
Akku-Heißklebepistole	TE-CG 18 Li		18 St.	22 St.	28 St.	36 St.	44 St.	50 St.	72 St.
Akku-Heißluftpistole	TE-HA 18 Li		9 min	11 min	13 min	17 min	22 min	26 min	34 min
Akku-Nass-Trocken-sauger	TP-VC 36/30 S Auto	BOOST ECO	8 min 11 min	10 min 13 min	12 min 16 min	16 min 22 min	21 min 28 min	24 min 33 min	32 min 44 min
	TE-VC 36/30 Li S		8 min 11 min	10 min 13 min	12 min 16 min	16 min 22 min	21 min 28 min	24 min 33 min	32 min 44 min
	TE-VC 36/25 Li S		8 min 11 min	10 min 13 min	12 min 16 min	16 min 22 min	21 min 28 min	24 min 33 min	32 min 44 min
	TC-VC 18/20 Li S		10 min	11 min	16 min	20 min	25 min	32 min	40 min
	TC-VC 18/15 Li		10 min	11 min	16 min	20 min	25 min	32 min	40 min
	TE-VC 18/10 Li		10 min	12 min	17 min	21 min	26 min	30 min	42 min
Akku-Stielstaubsauger	TE-SV 18 Li	BOOST ECO	11 min 25 min	13 min 31 min	18 min 38 min	22 min 50 min	28 min 65 min	35 min 80 min	44 min 100 min



18 V 2,0 Ah 18 V 2,5 Ah 18 V 3,0 Ah 18 V 4,0 Ah 18 V 5,2 Ah 18 V 6,0 Ah 18 V 8,0 Ah

			18 V 2,0 Ah	18 V 2,5 Ah	18 V 3,0 Ah	18 V 4,0 Ah	18 V 5,2 Ah	18 V 6,0 Ah	18 V 8,0 Ah
Akku-Handstaubsauger	TE-HV 18/06 Li	BOOST ECO	12 min 22 min	15 min 26 min	19 min 33 min	25 min 44 min	32 min 54 min	39 min 65 min	50 min 88 min
	TE-VC 18 Li		16 min	18 min	23 min	31 min	40 min	46 min	62 min
Akku-Aschesauger	TE-AV 18/15 Li C		15 min	18 min	22 min	30 min	37 min	44 min	60 min
Akku-Hartbodenreiniger	CLEANEXXO		85 min	107 min	130 min	170 min	225 min	260 min	345 min
Akku-Kehrmaschine	TE-SW 18/610 Li		850 m ²	1050 m ²	1300 m ²	1700 m ²	2200 m ²	2550 m ²	3400 m ²
			27 min	34 min	41 min	55 min	72 min	83 min	110 min
Akku-Druckreinigerpistole	HYPRESSO 18/24-1	BOOST ECO	7 min 13 min	8 min 15 min	11 min 20 min	15 min 27 min	18 min 35 min	23 min 45 min	30 min 55 min
Akku-Fensterreiniger	BRILLIANTO		160 min	200 min	240 min	320 min	415 min	480 min	640 min
Akku-Rohrreiniger	TE-DA 18/760 Li		56 min	68 min	84 min	112 min	143 min	188 min	224 min
Akku-Kaffeemaschine	TE-CF 18 Li		1 St.	1 St.	2 St.	2 St.	3 St.	4 St.	5 St.
6in1 Akku-Hybrid-Kompressoren	PRESSITO 18/25 Hybrid		22 min	28 min	34 min	44 min	58 min	68 min	88 min
	PRESSITO		30 min	37 min	45 min	60 min	85 min	90 min	120 min
3in1 Akku-Kompressoren	PRESSITO 18/25		22 min	28 min	34 min	44 min	58 min	68 min	88 min
	PRESSITO 18/21		30 min	37 min	45 min	60 min	85 min	90 min	120 min
Akku-Kompressoren	TE-AC 36/150 Li OF		-	26 St.	36 St.	45 St.	54 St.	72 St.	90 St.
			-	410 St.	600 St.	720 St.	850 St.	1200 St.	1440 St.
	TE-AC 18/75 Li OF		9 St. 130 St.	16 St. 175 St.	20 St. 210 St.	26 St. 280 St.	33 St. 360 St.	40 St. 420 St.	52 St. 560 St.
TE-AC 36/8 Li OF		8 min	10 min	12 min	16 min	21 min	24 min	32 min	
		6 min	7,5 min	9 min	12 min	15 min	18 min	24 min	
Akku-Auto-kompressor	CE-CC 18 Li		42 min	53 min	63 min	84 min	109 min	126 min	168 min
Akku-Luftpumpe	CE-AP 18 Li		65 min	81 min	98 min	130 min	169 min	195 min	260 min
Akku-Fliesen-schneidmaschine	TE-TC 18/115 Li		50 St.	63 St.	75 St.	100 St.	130 St.	150 St.	200 St.



































79 Löcher

BASIC PERFORMANCE – Upgrade empfehlenswert









Werte in heller dargestellten Feldern (Bsp. s.o.) weisen darauf hin, dass für volle Kraft und eine angemessene Laufzeit des Gerätes sich der Einsatz eines Akkus mit mehr Power/Kapazität empfiehlt.

Alle angegebenen Werte sind Maximalwerte und unter standardisierten Testbedingungen ermittelt. Die erreichbaren Werte im Alltagsbetrieb können davon abweichen.

Erklärung der Symbole:

-  Schrauben 6 x 60 mm in Weichholz einschrauben – max. Anzahl je Akkuladung
-  Radschrauben (Sechskantkopf, Schlüsselweite 22 mm) einschrauben und lösen – max. Anzahl je Akkuladung
-  Trockenbauschrauben 3,9 x 25 mm in Trockenbauplatten einschrauben
-  Bohren ø 6 mm / 50 mm in Ziegel – max. Anzahl je Akkuladung
-  Bohren ø 6 mm / 50 mm in Beton – max. Anzahl je Akkuladung
-  Hohlziegel 15 mm – max. Schnittleistung (in m) je Akkuladung
-  **Farbe Mörtel** Mischdauer Wandfarbe / Mörtel je Akkuladung
-  Rundstahl ø 12 mm trennen – max. Anzahl je Akkuladung
-  Nuten für Flachdübel (Größe 10) in Weichholz fräsen – max. Anzahl je Akkuladung
-  Hobeln in Weichholz (Tiefe: 1 mm, Breite 50 mm) – max. Hobelleistung (in m) je Akkuladung
-  Spanplatte 19 mm – max. Schnittleistung (in m) je Akkuladung
-  Rundholz ø 35 mm – max. Anzahl Schnitte je Akkuladung
-  Vierkant-Weichholz 60 x 60 mm – max. Anzahl Querschnitte je Akkuladung
-  Vierkantrohr 40 x 40 x 2 mm – max. Anzahl Querschnitte je Akkuladung
-  Laminat 195 x 8 mm – max Anzahl Schnitte je Akkuladung
-  Max. Laufzeit im Leerlauf je Akkuladung
-  Rundkunststoff ø 10 mm trennen - max. Anzahl je Akkuladung
-  Heißklebestifte ø 11 mm, Länge 200 mm – max. Anzahl verbrauchter Heißklebestifte je Akkuladung
-  32 mm Nägel in Weichholz bei maximaler Tiefeneinstellung – max. Anzahl je Akkuladung
-  22 mm Klammern in Weichholz bei maximaler Tiefeneinstellung – max. Anzahl je Akkuladung
-  Max. Anzahl Kartuschen je Akkuladung
-  Max. Flächenleistung je Akkuladung mit Viskosität 60 DIN-sec bei einfachem Farbauftrag
-  Ladedauer je Akkuladung
-  Max. Leuchtdauer je Akkuladung
-  **min. max.** Max. Laufzeit bei min. Umdrehung
Max. Laufzeit bei max. Umdrehung
-  **BOOST ECO** Max. Laufzeit im Leerlauf je Akkuladung im BOOST- / ECO-Modus
-  3 km/h Max. Flächenleistung je Akkuladung bei 3 km/h Schrittgeschwindigkeit
-  Zubereitung von Kaffee - max. Anzahl Tassen á 240 ml
-  13 mm Klammern in Weichholz – max. Anzahl je Akkuladung
-  Max. Laufzeit bei Verwendung einer Ausblaspistole
-  Max. Laufzeit beim Aufpumpen eines Autoreifens auf 2,5 bar
-  Keramikfliese 15 x 15 cm – max. Schnittleistung in Akkuladung
-  Nuten fräsen in Weichholz (Tiefe: 3 mm, ø Fräser: 6 mm) – max. Fräsleistung (in m) je Akkuladung
-  Max. Anzahl an Aufblas-Zyklen des Kompressors je Akkuladung

AKKU-LADEZEITENTABELLE

	 1,5 Ah	 2,0 Ah	 2,5 Ah	 3,0 Ah	 4,0 Ah	 5,2 Ah	 6,0 Ah	 8,0 Ah
Power X-Charger 3 A								
Power X-Twincharger 3 A (gleichzeitiges Laden von 2 Akkus)	30 min	40 min	50 min	60 min	75 min	100 min	120 min	160 min
Power X-Car Charger 3 A								
Power X-Fastcharger 4 A								
2x2 Power X-Quattrocharger 4 A (gleichzeitiges Laden von 2 Akkus)	24 min	30 min	37 min	45 min	60 min	80 min	90 min	120 min
Power X-Boostcharger 6 A *	24 min	30 min	27 min	32 min	40 min	50 min	60 min	80 min
Power X-Boostcharger 8 A **	24 min	30 min	27 min	32 min	40 min	40 min	45 min	60 min

Kürzere Ladezeit

-25%

-50%

-60%

* Nur 2,5 Ah - 8,0 Ah Akkus können mit 6 A geladen werden. Akkus mit geringerer Kapazität werden mit geringerer Stromstärke geladen.

** Nur 5,2 Ah - 8,0 Ah Akkus können mit 8 A geladen werden. Akkus mit geringerer Kapazität werden mit geringerer Stromstärke geladen.

DIE POWER X-CHANGE PARTNER. STARKE KOOPERATIONEN MIT STARKEN PRODUKTEN

„Kabellose Freiheit für alle.“ Das ist die Vision der Marke Einhell. Dass Akkuschauber, Handkreissäge, Rasenmäher und Co. als Teil des Power X-Change Akkusystems mit ein und demselben Akku betrieben werden können, ist vielen bereits bekannt. Um unseren Kunden noch viele weitere Power X-Change Anwendungen neben Werkstatt und Garten ermöglichen zu können, haben wir unsere Akku-Plattform für Kooperationspartner aus anderen Bereichen geöffnet. Bereits heute nutzen verschiedene Plattformpartner unsere Power X-Change Akkus in ihren eigenen Produkten – und es werden immer mehr!

MISSION SPIELSPASS DURCH AKKU-POWER

Ride-On Audi R8 Spyder von Jamara

- Abmessungen (l x b x h): 106 x 62 x 34 cm
- Höchstgeschwindigkeit: ca. 5 km/h
- Maximalgewicht: 25 kg

Artikel aussch. ohne Akkus / Ladegeräte erhältlich
Art.-Nr. 60.000.13

Weitere Farben sind unter www.jamara-shop.com erhältlich.

- 2 Radantriebe mit 2 leistungsstarken Antriebsmotoren
- Bluetooth und USB-Anschluss für Musik
- Fahrwerksfederung hinten
- Sportlenker und LED Scheinwerfer



CAMPEN MIT E.POWER TECHNOLOGIE

Knaus/Weinsberg – Caravan Charger

In ausgewählten Wohnmobil-Modellen von Knaus und Weinsberg können Kühlschrank, Wasserpumpe und Licht mit unseren Power X-Change Akkus bis zu 10 Stunden betrieben werden. So kann der Kunde eine Nacht lang autark seinen Caravan mit Energie versorgen. Der Akku kann natürlich jederzeit entnommen und ganz einfach in eines der anderen 300+ Akku-Geräte, wie z. B. einen Akku-Staubsauger oder einen Akku-Kompressor, eingesetzt werden. Unser Power X-Change Akku ist damit der perfekte Begleiter für den nächsten Camping Trip.



Erfahre mehr auf www.knaus.com

UNBEGRENZTES SAUGERLEBNIS DANK AKKU-WECHSELSYSTEM

Akku-Stielstaubsauger SEPURO von Severin

Severin setzt beim innovativen Hand- und Stielsauger SEPURO auf die Akku-Plattform Power X-Change. Der enthaltene 3,0 Ah Akku ermöglicht dem SEPURO PRO eine Laufzeit von bis zu 60 Minuten bzw. ein ununterbrochenes Saugen dank Wechselakkusystem! Dabei garantiert der Sauger kompromisslose Sauberkeit. Wahlweise als Modell mit oder ohne Beutel setzt er neue Maßstäbe in Sachen Hygiene und ist allergikerfreundlich.

Erfahre mehr auf www.severin.com



TEICHPFLEGE MIT POWER X-CHANGE

Teichschlamm-Sauger F636-PXC von Heissner

Heissner, unser Plattformpartner und unser Spezialist für Teiche, Pools und Gartenbeleuchtung hat mit dem Teichschlammsauger F636-PXC einen perfekten Helfer für Gärten ohne Stromanschluss geschaffen. Der Nass- und Trockensauger mit Selbstentleerung eignet sich perfekt zum Reinigen kleiner Teiche, oder zum Entleeren von Pools, Planschbecken und vieles mehr. Und dies kabellos dank Power X-Change.

Erfahre mehr auf www.heissner.de



E-MOBILITÄT MIT POWER X-CHANGE

Klapprad FOLDY-E von Vecocraft

Vecocraft, ein weiterer Plattformpartner, setzt bei seinem E-Klapprad FOLDY-E auf unsere Power X-Change Akkus. Mit 2x 18 Volt Power X-Change Akkus ist eine Reichweite von bis zu 35 km möglich. Das kompakte 20 Zoll Aluminium E-Klapprad zeichnet sich durch ein geringes Gewicht und durch ein kleines Faltnmaß von 860 x 500 x 640 mm aus. Somit kann es einfach im Auto oder in den öffentlichen Verkehrsmitteln transportiert werden.

Erfahre mehr auf www.vecocraft-shop.de



ABBRUCHHAMMER



	TP-DH 50 PROFESSIONAL
Netzanschluss	220 - 240 V ~ 50 Hz
Aufnahmeleistung	1700 W
Schlagzahl	1800 min ⁻¹
Schlagstärke	50 J
Bohrfutter	SDS-hex
Produktgewicht	18,4 kg
Pneumatisches Schlagwerk	•
Vibrationsgedämpfter Hauptgriff	•
Dauerlaufarretierung	•
Zusatzhandgriff	•
Zubehör	1 Spitzmeißel, 1 Flachmeißel
Verpackung	E-Box mit Rädern
Artikelnummer	41.391.30



NEU



TISCHKREISSÄGE

	TP-CC 10 T PROFESSIONAL
Netzanschluss	220 - 240 V ~ 50 Hz
Aufnahmeleistung	2000 W S6 25%
Drehzahl	4200 min ⁻¹
Sägeblatt	Ø 254 x Ø 30 x 2,3 mm
Anzahl Zähne	24
Gehrungsschnitt	0° bis 45° nach links
Schnitthöhe 90°	85 mm
Schnitthöhe 45°	55 mm
Tischgröße	630 x 585 mm
Max. Auflagefläche	630 x 1190 mm
Produktgewicht	26,5 kg
Sanftanlauf	•
Tischerweiterung	rechts
Formatfunktion	•
Präzisions-Sägeblatt, hartmetallbestückt	1 St.
Parallelanschlag	•
Winkelanschlag	•
Artikelnummer	43.404.35



HANDGEFÜHRTE WERKZEUGE



AKKU-SCHLAGBOHR-SCHRAUBER 12 V



	TE-CD 12/1 Li-i (2x 2,0 Ah)
Li-Ionen-Akku Spannung / Kapazität	12 V / 2,0 Ah
Ladezeit	45 min
Leerlaufdrehzahl	0 - 400 / 0 - 1400 min ⁻¹
Schlagzahl	0 - 6000 / 0 - 21000 min ⁻¹
Drehmoment (hart)	30 Nm
Drehmomentstufen	20+1+1
Bohrfutter	10 mm
Produktgewicht	1,2 kg (mit Akku)
Metallgetriebe	•
Quick Stop	•
LED	•
Abnehmbares Bohrfutter	-
Rechts- und Linkslauf	•
Anzahl Akkus / Anzahl Ladegeräte	2 / 1x 45-Minuten-Ladegerät
Zusatzhandgriff	-
Verpackung	Karton
Artikelnummer	45.138.90



AKKU-BOHRSCHRAUBER 12 V



	TE-CD 12/1 X-Li (1x 2,0 Ah)	TE-CD 12/1 Li (1x 2,0 Ah)	TE-CD 12/1 Li (2x 2,0 Ah)
Li-Ionen-Akku Spannung / Kapazität	12 V / 2,0 Ah	12 V / 2,0 Ah	12 V / 2,0 Ah
Ladezeit	45 min	45 min	45 min
Leerlaufdrehzahl	0 - 400 / 0 - 1400 min ⁻¹	0 - 400 / 0 - 1400 min ⁻¹	0 - 400 / 0 - 1400 min ⁻¹
Drehmoment (hart)	30 Nm	30 Nm	30 Nm
Drehmomentstufen	19+1	19+1	19+1
Bohrfutter	10 mm	10 mm	10 mm
Produktgewicht	1,1 kg (mit Akku)	1,1 kg (mit Akku)	1,1 kg (mit Akku)
Anzahl abnehmbare Aufsätze	1	-	-
Metallgetriebe	•	•	•
Quick Stop	•	•	•
LED	•	•	•
Abnehmbares Bohrfutter	•	-	-
Anzahl Akkus / Anzahl Ladegeräte	1 / 1x 45-Minuten-Ladegerät	1 / 1x 45-Minuten-Ladegerät	2 / 1x 45-Minuten-Ladegerät
Zubehör	-	5 Bits	5 Bits
Verpackung	Karton	Karton	Karton
Artikelnummer	45.135.92	45.135.90	45.135.94



AKKU-BOHRSCHRAUBER 12 V



	TH-CD 12-2 Li
Li-Ionen-Akku Spannung / Kapazität	12 V / 1,3 Ah
Ladezeit	3 - 5 h
Leerlaufdrehzahl	0 - 350 / 0 - 1300 min ⁻¹
Drehmoment (hart)	24 Nm
Drehmomentstufen	19+1
Bohrfutter	10 mm
Produktgewicht	1,0 kg (mit Akku)
Anzahl abnehmbare Aufsätze	-
Metallgetriebe	•
Quick Stop	•
LED	-
Abnehmbares Bohrfutter	-
Anzahl Akkus / Anzahl Ladegeräte	1 / 1x 3-5-Stunden-Ladegerät
Zubehör	-
Verpackung	Karton
Artikelnummer	45.136.60



AKKUSCHRAUBER 3,6 V



	TE-SD 3,6/1 Li	TE-SD 3,6 Li Kit	TC-SD 3,6 Li
Li-Ionen-Akku Spannung / Kapazität	3,6 V / 1,5 Ah	3,6 V / 1,5 Ah	3,6 V / 1,3 Ah
Ladezeit	3 - 5 h	3 h	3 - 5 h
Leerlaufdrehzahl	180 min ⁻¹	200 min ⁻¹	200 min ⁻¹
Drehmoment (hart)	4,5 Nm	3,5 Nm	3 Nm
Produktgewicht	0,4 kg	0,4 kg	0,4 kg
Bit-Verriegelungshülse	-	•	-
Knickbar	-	•	•
LED	•	•	•
Mikro-USB-Lader	•	-	-
Rechts- und Linkslauf	•	•	•
Ladezustandsanzeige	-	•	•
Magnet-Schraubenhalter	-	•	-
Zubehör	10 Bits	32-tlg. Bitbox	6 Bits
Ladestation	-	-	-
Verpackung	Karton	Metalldose	Karton
Artikelnummer	45.135.01	45.134.95	45.134.42



TROCKENBAU- SCHRAUBER

**AUTO-
START-
STOP**



	TC-DY 710 E NEU
Netzanschluss	220 - 240 V ~ 50 Hz
Aufnahmeleistung	710 W
Drehzahl	0 - 4000 min ⁻¹
Werkzeugaufnahme	Innensechskant 6,35 mm (1/4")
Produktgewicht	1,5 kg
Alu-Getriebekopf	•
Schraubtiefe einstellbar	•
Auto-Start-Stop Getriebe	•
Gürtelclip	•
Feststellknopf für Dauerbetrieb	•
Drehzahlregelelektronik	•
Zubehör	1x Bit Typ PH2
Verpackung	Karton
Artikelnummer	42.599.25



4 006825 666991

ZUBEHÖR TROCKENBAUSCHRAUBER



PASSENDE
TROCKENBAU-
SCHRAUBEN-
GURT-SETS
FINDEST DU AUF
S. 177

	Magazinaufsatz NEU
Schraubenlänge	25 - 55 mm
Max. Schraubendurchmesser	3,9 mm
Produktgewicht	0,5 kg
Tiefeneinstellung	•
Einstellung Schraubenlänge	•
Zubehör	1x Bit Typ PH2
Verpackung	Karton
Artikelnummer	42.599.55



4 006825 671452



SCHLAGBOHRMASCHINEN



	TE-ID 650 E	TE-ID 500 E
Netzanschluss	220 - 240 V ~ 50 Hz	220 - 240 V ~ 50/60 Hz
Aufnahmeleistung	650 W	550 W
Leerlaufdrehzahl	0 - 3000 min ⁻¹	0 - 3000 min ⁻¹
Schlagzahl	0 - 48000 min ⁻¹	0 - 48000 min ⁻¹
Bohrleistung Holz	25 mm	25 mm
Bohrleistung Beton	13 mm	10 mm
Bohrleistung Stahl	10 mm	8 mm
Bohrfutter	13 mm	13 mm
Produktgewicht	2,1 kg	1,7 kg
Drehzahl-Elektronik	•	•
Spindle Lock	•	-
Softgrip	•	•
Metallbohrfutter	•	-
Zusatzhandgriff	•	•
Zubehör	-	5-tlg. Bohrer-Set
Verpackung	Karton	Karton
Artikelnummer	42.597.35	42.596.10



4 006825 565690



4 006825 591347

SCHLAGBOHRMASCHINEN



	TC-ID 1000 E	TC-ID 1000 E Kit
Netzanschluss	230 V ~ 50 Hz	230 - 240 V ~ 50 Hz
Aufnahmeleistung	1010 W	1010 W
Leerlaufdrehzahl	0 - 3000 min ⁻¹	0 - 3000 min ⁻¹
Schlagzahl	0 - 48000 min ⁻¹	0 - 48000 min ⁻¹
Bohrleistung Holz	32 mm	32 mm
Bohrleistung Beton	16 mm	16 mm
Bohrleistung Stahl	13 mm	13 mm
Bohrfutter	13 mm	13 mm
Produktgewicht	2,1 kg	2,0 kg
Drehzahl-Elektronik	•	•
Spindle Lock	-	-
Softgrip	•	•
Metallbohrfutter	•	-
Zusatzhandgriff	•	•
Zubehör	-	16-tlg. Bohrer-set
Verpackung	Karton	Tasche
Artikelnummer	42.598.25	42.598.44



4 006825 587777



4 006825 635003

SCHLAGBOHRMASCHINEN



	TC-ID 720/1 E	TC-ID 650 E
Netzanschluss	220 - 240 V ~ 50 Hz	230 - 240 V ~ 50 Hz
Aufnahmeleistung	720 W	650 W
Leerlaufdrehzahl	0 - 2800 min ⁻¹	0 - 2600 min ⁻¹
Schlagzahl	0 - 44800 min ⁻¹	0 - 41600 min ⁻¹
Bohrleistung Holz	30 mm	25 mm
Bohrleistung Beton	13 mm	13 mm
Bohrleistung Stahl	10 mm	10 mm
Bohrfutter	13 mm	13 mm
Produktgewicht	2,0 kg	1,8 kg
Drehzahl-Elektronik	•	•
Spindle Lock	-	-
Softgrip	•	-
Metallbohrfutter	-	-
Zusatzhandgriff	•	•
Zubehör	-	-
Verpackung	Karton	Karton
Artikelnummer	42.598.48	42.586.82



4 006825 641844



4 006825 602166

SCHLAGBOHRMASCHINEN



	TC-ID 550 E
Netzanschluss	220 - 240 V ~ 50/60 Hz
Aufnahmeleistung	550 W
Leerlaufdrehzahl	0 - 2800 min ⁻¹
Schlagzahl	0 - 44800 min ⁻¹
Bohrleistung Holz	25 mm
Bohrleistung Beton	13 mm
Bohrleistung Stahl	10 mm
Bohrfutter	13 mm
Produktgewicht	1,7 kg
Drehzahl-Elektronik	•
Spindle Lock	-
Softgrip	•
Metallbohrfutter	-
Zusatzhandgriff	•
Zubehör	-
Verpackung	Karton
Artikelnummer	42.586.21



4 006825 616712

BOHRHÄMMER 2 KG-KLASSE



	TE-RH 950 5F
Netzanschluss	220 - 240 V ~ 50 Hz
Aufnahmeleistung	950 W
Leerlaufdrehzahl	0 - 1200 / 0 - 2600 min ⁻¹
Schlagzahl	0 - 4500 min ⁻¹
Schlagstärke	3,0 J
Bohrleistung Beton	28 mm
Bohrfutter	SDS-plus
Produktgewicht	3,8 kg
Drehzahl-Elektronik	•
Vibrationsgedämpfter Hauptgriff	-
Überlastschutzkupplung	•
Pneumatisches Schlagwerk	•
Funktionen	5
Dauerlaufarretierung	•
Zusatzhandgriff	•
Metalltiefenanschlag	•
Zubehör	Schnellspannbohrfutter
Verpackung	E-Box
Artikelnummer	42.579.78



4 006825 663372

BOHRHÄMMER 2 KG-KLASSE



	TC-RH 800 4F
Netzanschluss	220 - 240 V ~ 50 Hz
Aufnahmeleistung	800 W
Leerlaufdrehzahl	0 - 930 min ⁻¹
Schlagzahl	0 - 4500 min ⁻¹
Schlagstärke	2,6 J
Bohrleistung Beton	26 mm
Bohrfutter	SDS-plus
Produktgewicht	3,2 kg
Drehzahl-Elektronik	•
Vibrationsgedämpfter Hauptgriff	-
Überlastschutzkupplung	•
Pneumatisches Schlagwerk	•
Funktionen	4
Dauerlaufarretierung	•
Zusatzhandgriff	•
Metalltiefenanschlag	•
Zubehör	-
Verpackung	E-Box
Artikelnummer	42.579.80

	TC-RH 620 4F
Netzanschluss	230 - 240 V ~ 50 Hz
Aufnahmeleistung	620 W
Leerlaufdrehzahl	0 - 1250 min ⁻¹
Schlagzahl	0 - 5200 min ⁻¹
Schlagstärke	2,2 J
Bohrleistung Beton	20 mm
Bohrfutter	SDS-plus
Produktgewicht	2,8 kg
Drehzahl-Elektronik	•
Vibrationsgedämpfter Hauptgriff	-
Überlastschutzkupplung	•
Pneumatisches Schlagwerk	•
Funktionen	4
Dauerlaufarretierung	•
Zusatzhandgriff	•
Metalltiefenanschlag	•
Zubehör	-
Verpackung	E-Box
Artikelnummer	42.579.90



4 006825 634570



4 006825 654592

BOHRHÄMMER 5 KG-KLASSE

SDS-MAX-WERKZEUGAUFNAHME

Die SDS-max-Werkzeugaufnahme mit Halbautomatik ist äußerst robust und damit für den schweren Einsatz geeignet



3 FUNKTIONEN

Drei Basis-Funktionen in einem Gerät: Hammerbohren und Meißeln mit und ohne Fixierung. Praktisch: ein Positionsschalter für alle Funktionen

SCHWINGUNGSGEDÄMPFTER HANDGRIFF

Der schwingungsgedämpfte Handgriff des Bohrhammers sorgt für vibrationsarmes Arbeiten

DAUERLAUFARRETIERUNG

Der Bohrhammer ist mit einer Dauerlaufarretierung für ein angenehmes und einfaches Arbeiten ausgestattet

DREHZAHLELEKTRONIK

Bei aller Leistung sorgt die Drehzahl-Elektronik für material- und anwendungsgerechtes Arbeiten

HÖCHSTE BOHRLEISTUNG

Mit satten 10 Joule schafft der Bohrhammer bis zu 40 mm Bohrleistung in Beton

BOHRHÄMMER 5 KG-KLASSE



	TE-RH 40 3F	TE-RH 38 3F
Netzanschluss	220 - 240 V ~ 50 Hz	220 - 240 V ~ 50 Hz
Aufnahmeleistung	1050 W	1050 W
Leerlaufdrehzahl	0 - 480 min ⁻¹	0 - 500 min ⁻¹
Schlagzahl	0 - 4100 min ⁻¹	0 - 4100 min ⁻¹
Schlagstärke	10,0 J	9,0 J
Bohrleistung Beton	40 mm	38 mm
Bohrfutter	SDS-max	SDS-max
Produktgewicht	7,4 kg	6,7 kg
Drehzahl-Elektronik	•	•
Vibrationsgedämpfter Hauptgriff	•	•
Überlastschutzkupplung	•	•
Pneumatisches Schlagwerk	•	•
Funktionen	3	3
Dauerlaufarretierung	•	-
Service-Intervall Anzeige	-	•
Zusatzhandgriff	•	•
Metalltieftenschlag	-	•
Zubehör	2 SDS-max Meißel	-
Verpackung	E-Box	E-Box
Artikelnummer	42.579.35	42.579.59



4 006825 655926



4 006825 663884

BOHRHÄMMER 5 KG-KLASSE



	TE-RH 32 4F Kit	TE-RH 32-1600 4F
Netzanschluss	230 V ~ 50 Hz	220 - 240 V ~ 50/60 Hz
Aufnahmeleistung	1250 W	1600 W
Leerlaufdrehzahl	0 - 850 min ⁻¹	0 - 800 min ⁻¹
Schlagzahl	0 - 4100 min ⁻¹	0 - 4600 min ⁻¹
Schlagstärke	5,0 J	4,5 J
Bohrleistung Beton	32 mm	32 mm
Bohrfutter	SDS-plus	SDS-plus
Produktgewicht	5,7 kg	5,6 kg
Drehzahl-Elektronik	•	•
Vibrationsgedämpfter Hauptgriff	•	•
Überlastschutzkupplung	•	•
Pneumatisches Schlagwerk	•	•
Funktionen	4	4
Dauerlaufarretierung	-	-
Service-Intervall Anzeige	•	-
Zusatzhandgriff	•	•
Metalltieftenschlag	•	•
Zubehör	3 SDS-plus Bohrer / 2 SDS-plus Meißel	-
Verpackung	E-Box	E-Box
Artikelnummer	42.579.44	42.585.08



4 006825 650419



4 006825 666601

BOHRHÄMMER 5 KG-KLASSE



	TC-RH 28 3F
Netzanschluss	220 - 240 V ~ 50/60 Hz
Aufnahmeleistung	950 W
Leerlaufdrehzahl	0 - 990 min ⁻¹
Schlagzahl	0 - 4600 min ⁻¹
Schlagstärke	3,5 J
Bohrleistung Beton	28 mm
Bohrfutter	SDS-plus
Produktgewicht	4,8 kg
Drehzahl-Elektronik	•
Vibrationsgedämpfter Hauptgriff	-
Überlastschutzkupplung	•
Pneumatisches Schlagwerk	•
Funktionen	3
Dauerlaufarretierung	-
Zusatzhandgriff	•
Metalltieftenschlag	•
Verpackung	E-Box
Artikelnummer	42.580.02

NEU



4 006825 671070

ABBRUCHHÄMMER

ANTI
VIBRATION
SYSTEM

	TE-DH 32	TE-DH 12	TE-DH 5
Netzanschluss	230 - 240 V ~ 50 Hz	220 - 240 V ~ 50 - 60 Hz	220 - 240 V ~ 50 - 60 Hz
Aufnahmeleistung	1500 W	1050 W	750 W
Schlagzahl	1900 min ⁻¹	4100 min ⁻¹	4300 min ⁻¹
Schlagstärke	32 J	12 J	5 J
Bohrfutter	SDS-max	SDS-max	SDS-plus
Produktgewicht	10,8 kg	6,8 kg	3,9 kg
Pneumatisches Schlagwerk	•	•	•
Vibrationsgedämpfter Hauptgriff	•	•	•
Dauerlaufarretierung	•	•	•
Zusatzhandgriff	•	•	•
Zubehör	1 Spitzmeißel, 1 Flachmeißel	1 Spitzmeißel, 1 Flachmeißel	1 Spitzmeißel, 1 Flachmeißel
Verpackung	E-Box	E-Box	E-Box
Artikelnummer	41.390.99	41.391.00	41.391.35



4 006825 650334



4 006825 625219



4 006825 657555



FARB-MÖRTELRÜHRER



	TE-MX 1600-2 CE Twin	TE-MX 1600-2 CE
Netzanschluss	220 - 240 V ~ 50 Hz	220 - 240 V ~ 50 Hz
Aufnahmeleistung	1600 W	1600 W
Leerlaufdrehzahl	180 - 460 / 300 - 750 min ⁻¹	0 - 460 / 0 - 750 min ⁻¹
Rühreraufnahme	Hex 13 mm	M14
Produktgewicht	3,7 kg (ohne Rührer)	3,5 kg (ohne Rührer)
Drehzahl-Elektronik	•	•
Konstant-Elektronik	•	•
Softstart	•	•
Schaftaufnahme für stationären Betrieb	•	•
Softgrip	•	•
Zubehör	Twin-Rührer Mörtel (Ø 120 mm)	1 Mörtel-Rührer (Ø 133 mm)
Verpackung	Karton	Karton
Artikelnummer	42.585.61	42.585.55



4 006825 614558



4 006825 602258

FARB-MÖRTELRÜHRER



	TC-MX 1400-2 E	TC-MX 1200 E
Netzanschluss	220 - 240 V ~ 50 Hz	220 - 240 V ~ 50 - 60 Hz
Aufnahmeleistung	1400 W	1200 W
Leerlaufdrehzahl	0 - 480 / 0 - 780 min ⁻¹	0 - 680 min ⁻¹
Rühreraufnahme	M14	M14
Produktgewicht	3,5 kg (ohne Rührer)	3,2 kg (ohne Rührer)
Drehzahl-Elektronik	•	•
Konstant-Elektronik	-	-
Softstart	•	•
Schaftaufnahme für stationären Betrieb	•	•
Softgrip	•	-
Zubehör	1 Mörtel-Rührer (Ø 133 mm)	1 Mörtel-Rührer (Ø 100 mm)
Verpackung	Karton	Karton
Artikelnummer	42.585.50	42.585.45



4 006825 602241



4 006825 616620

WINKELSCHLEIFER 230 MM



	TE-AG 230	TE-AG 230/2000
Netzanschluss	230 V ~ 50 Hz	230 V ~ 50 Hz
Aufnahmeleistung	2350 W	2000 W
Leerlaufdrehzahl	6500 min ⁻¹	6500 min ⁻¹
Scheibendurchmesser	230 mm	230 mm
Produktgewicht	6,0 kg	5,4 kg
Scheibenschutz mit Schnellverstellung	•	•
Spindelarretierung	•	•
Softgrip	•	•
Zusatzhandgriff	in 3 Positionen montierbar	in 3 Positionen montierbar
Softstart	•	•
Vibrationsgedämpfter Hauptgriff	•	-
Drehbarer Handgriff	•	-
Stirnlochschlüssel	•	•
Zubehör	-	-
Verpackung	Karton	Karton
Artikelnummer	44.308.70	44.308.40



4 006825 577235



4 006825 593419

WINKELSCHLEIFER 125 MM



	TE-AG 125 CE	TE-AG 125/1010 CE Q	TE-AG 125/1010 NEU
Netzanschluss	230 V ~ 50 Hz	220 - 240 V ~ 50 Hz	220 - 240 V ~ 50 Hz
Aufnahmeleistung	1100 W	1010 W	1010 W
Leerlaufdrehzahl	3000 - 12000 min ⁻¹	4000 - 12000 min ⁻¹	12000 min ⁻¹
Scheibendurchmesser	125 mm	125 mm	125 mm
Produktgewicht	2,5 kg	2,0 kg	2,0 kg
Konstant-Elektronik	•	•	-
Wiederanlaufschutz	-	•	•
Sicherheitsschalter	•	•	•
Scheibenschutz mit Schnellverstellung	•	•	•
Spindelarretierung	•	•	•
Softgrip	•	•	•
Zusatzhandgriff	in 3 Positionen montierbar	in 2 Positionen montierbar	in 2 Positionen montierbar
Softstart	•	•	•
LED-Betriebsanzeige	•	-	-
Stirnlochschlüssel	•	-	•
Zubehör	-	Schnellspannmutter	-
Verpackung	Karton	Karton	Karton
Artikelnummer	44.308.60	44.308.90	44.309.85



4 006825 577228



4 006825 644227



4 006825 674507

WINKELSCHLEIFER 125 MM



	TE-AG 125/750	TC-AG 125/850
Netzanschluss	230 V ~ 50 Hz	220 - 240 V ~ 50 Hz
Aufnahmeleistung	750 W	850 W
Leerlaufdrehzahl	12000 min ⁻¹	12000 min ⁻¹
Scheibendurchmesser	125 mm	125 mm
Produktgewicht	1,9 kg	1,6 kg
Konstant-Elektronik	-	-
Wiederanlaufschutz	•	•
Sicherheitsschalter	•	•
Scheibenschutz mit Schnellverstellung	•	-
Spindelarretierung	•	•
Softgrip	•	•
Zusatzhandgriff	in 3 Positionen montierbar	in 2 Positionen montierbar
Softstart	-	•
LED-Betriebsanzeige	-	-
Stirnlochschlüssel	•	•
Zubehör	-	-
Verpackung	Karton	Karton
Artikelnummer	44.308.80	44.309.71



WINKELSCHLEIFER 115 MM



	TC-AG 115/750
Netzanschluss	220 - 240 V ~ 50 Hz
Aufnahmeleistung	750 W
Leerlaufdrehzahl	12000 min ⁻¹
Scheibendurchmesser	115 mm
Produktgewicht	1,7 kg
Wiederanlaufschutz	•
Sicherheitsschalter	•
Scheibenschutz mit Schnellverstellung	-
Spindelarretierung	•
Softgrip	•
Zusatzhandgriff	in 2 Positionen montierbar
Softstart	•
Kabelclip	-
Stirnlochschlüssel	•
Zubehör	-
Verpackung	Karton
Artikelnummer	44.309.60



MAUERNUTFRÄSEN



	TE-MA 1700	TE-MA 1500
Netzanschluss	220 - 240 V ~ 50 Hz	220 - 240 V ~ 50 Hz
Aufnahmeleistung	1700 W	1500 W
Leerlaufdrehzahl	7000 min ⁻¹	8500 min ⁻¹
Trennscheibe	Ø 150 x Ø 22,2 mm	Ø 125 x Ø 22,2 mm
Nuttiefe	8 - 40 mm	5 - 30 mm
Nutbreite	8 - 38 mm	8 - 30 mm
Produktgewicht	5,8 kg	4,8 kg
Stufenlose Schnitttiefeinstellung	•	•
Überlastschutz	•	•
Softstart	•	•
Spindelarretierung	•	•
Staubabsaugung	•	•
Diamant-Trennscheibe	4 St.	2 St.
Aufbewahrungstasche	•	•
Verpackung	Karton	Karton
Artikelnummer	43.507.40	43.507.35



MAUERNUTFRÄSEN



	TC-MA 1300
Netzanschluss	230 V ~ 50 Hz
Aufnahmeleistung	1320 W
Leerlaufdrehzahl	9000 min ⁻¹
Trennscheibe	Ø 125 x Ø 22,2 mm
Nuttiefe	8 - 30 mm
Nutbreite	8 - 26 mm
Produktgewicht	4,9 kg
Stufenlose Schnitttiefeinstellung	•
Überlastschutz	•
Softstart	•
Spindelarretierung	•
Staubabsaugung	•
Diamant-Trennscheibe	2 St.
Aufbewahrungstasche	-
Verpackung	Karton
Artikelnummer	43.507.30



FLACHDÜBELFRÄSE



	TE-BJ 900 NEU
Netzanschluss	220 - 240 V ~ 50 Hz
Aufnahmeleistung	900 W
Leerlaufdrehzahl	11000 min ⁻¹
Frästiefe max.	20 mm
Neigungswinkelverstellung	90°
Nutfräser	Ø 100 x Ø 22 x 4 mm
Produktgewicht	2,7 kg
Stufenlose Winkeleinstellung	•
Stufenlose Höheneinstellung	•
Frästiefen-Schnelleinstellung	6-stufig
Spindelarretierung	•
Staubabsaugung	•
Stirnlochschlüssel	•
Verpackung	Karton
Artikelnummer	43.506.40



OBERFRÄSEN



	TE-RO 1255 E	TC-RO 1155 E
Netzanschluss	230 V ~ 50 Hz	230 - 240 V ~ 50 Hz
Aufnahmeleistung	1200 W	1100 W
Leerlaufdrehzahl	11000 - 30000 min ⁻¹	11000 - 30000 min ⁻¹
Hubhöhe	55 mm	55 mm
Max. Formfräser	30 mm	30 mm
Produktgewicht	3,3 kg	3,0 kg
Drehzahl-Elektronik	•	•
Frästiefen-Feineinstellung	•	•
Späneschild	•	•
Spindelarretierung	•	•
Softgrip	•	-
Kabelclip	•	-
Parallelanschlag	•	•
Zirkelspitze	•	•
Kopierhülse	•	•
Spannzange Durchmesser	6 mm / 8 mm	6 mm / 8 mm
Verpackung	Karton	Karton
Artikelnummer	43.504.90	43.504.70



ELEKTROHOBEL



	TE-PL 920	TC-PL 750
Netzanschluss	230 V ~ 50 Hz	220 - 240 V ~ 50 Hz
Aufnahmeleistung	920 W	750 W
Leerlaufdrehzahl	15000 min ⁻¹	17000 min ⁻¹
Hobelbreite	82 mm	82 mm
Spantiefe	3,5 mm	2 mm
Falztiefe	18 mm	10 mm
Produktgewicht	3,2 kg	2,4 kg
Softgrip	•	•
Automatischer Parkschuh	•	•
Aluminium-Fußplatten	•	•
V-Nuten	3	1
Späneauswurf	beidseitig	einseitig
Kabelclip	•	-
Parallelschlag	•	•
Falztiefenschlag	•	•
Hobelmesser (Wendemesser)	1 Paar Hartmetall	1 Paar Hartmetall
Verpackung	Karton	Karton
Artikelnummer	43.453.25	43.453.10



STICHSÄGEN



	TC-JS 90 NEU	TC-JS 80/1
Netzanschluss	220 - 240 V ~ 50 Hz	220 - 240 V ~ 50 Hz
Aufnahmeleistung	650 W	550 W
Hubzahl	800 - 3000 min ⁻¹	max. 3000 min ⁻¹
Schnitttiefe (Holz/Kunststoff/Stahl)	90 / 20 / 10 mm	80 / 12 / 10 mm
Produktgewicht	2,3 kg	1,9 kg
Pendelhub	4-stufig	4-stufig
Werkzeuglose Schnittwinkel-Einstellung	•	-
Werkzeugloser Sägeblattwechsel	•	•
Staubsaugeranschluss	•	•
Staub-Blas-Funktion	•	-
Sägeblätter	1 St. (Holz)	-
Zubehör	Parallelanschlag, Spanreißschutz	-
Verpackung	E-Box	Karton
Artikelnummer	43.211.65	43.211.45



4 006825 673036



4 006825 619737

STICHSÄGEN



	TC-JS 60/1
Netzanschluss	220 - 240 V ~ 50 Hz
Aufnahmeleistung	400 W
Hubzahl	max. 3000 min ⁻¹
Schnitttiefe (Holz/Kunststoff/Stahl)	60 / 10 / 6 mm
Produktgewicht	1,7 kg
Pendelhub	-
Werkzeuglose Schnittwinkel-Einstellung	-
Werkzeugloser Sägeblattwechsel	•
Staubsaugeranschluss	•
Staub-Blas-Funktion	-
Sägeblätter	-
Zubehör	-
Verpackung	Karton
Artikelnummer	43.211.35



4 006825 619720

HANDKREISSÄGEN



	TE-CS 190/1	TC-CS 1410
Netzanschluss	220 - 240 V ~ 50 Hz	220 - 240 V ~ 50 Hz
Aufnahmeleistung	1500 W	1410 W
Leerlaufdrehzahl	6000 min ⁻¹	5500 min ⁻¹
Sägeblatt	Ø 190 x Ø 30 mm	Ø 190 x Ø 30 mm
Schnitttiefe bei 90°	66 mm	67 mm
Schnitttiefe bei 45°	48 mm	46 mm
Produktgewicht	5,2 kg	4,3 kg
Werkzeuglose Verstellung (Tiefe/Winkel)	•	•
LED	•	-
Aluminiumsagetisch	•	-
Spindelarretierung	•	•
Doppelseitige Einschaltperre	•	•
Staubabsaugvorrichtung	•	•
Softgrip	•	•
Zubehör	Parallelanschlag	Parallelanschlag
Verpackung	Karton	Karton
Artikelnummer	43.310.05	43.310.50



4 006825 641646



4 006825 649369

HANDKREISSÄGEN



	TE-CS 165	TC-CS 1250
Netzanschluss	230 V ~ 50 Hz	220 - 240 V ~ 50 Hz
Aufnahmeleistung	1200 W	1250 W
Leerlaufdrehzahl	5500 min ⁻¹	5500 min ⁻¹
Sägeblatt	Ø 165 x Ø 16 mm	Ø 165 x Ø 16 mm
Schnitttiefe bei 90°	55 mm	55 mm
Schnitttiefe bei 45°	40 mm	38 mm
Produktgewicht	3,8 kg	3,8 kg
Werkzeuglose Verstellung (Tiefe/Winkel)	•	•
LED	-	-
Aluminiumsagetisch	•	-
Spindelarretierung	•	•
Doppelseitige Einschaltperre	•	•
Staubabsaugvorrichtung	•	•
Softgrip	•	•
Zubehör	Parallelanschlag	Parallelanschlag
Verpackung	Karton	Karton
Artikelnummer	43.310.10	43.310.40



4 006825 599565



4 006825 649352

TAUCHSÄGE



	TE-PS 165
Netzanschluss	220 - 240 V ~ 50 Hz
Aufnahmeleistung	1200 W
Leerlaufdrehzahl	5200 min ⁻¹
Sägeblatt	Ø 165 x Ø 20 mm
Schnitttiefe bei 90°	56 mm
Schnitttiefe bei 45°	42 mm
Produktgewicht	4,8 kg
Werkzeuglose Verstellung (Tiefe/Winkel)	•
LED	-
Aluminiumsagetisch	•
Spindelarreterierung	•
Staubabsaugvorrichtung	•
Softgrip	•
Schnittlinienanzeiger	•
Zubehör	Parallelanschlag
Verpackung	Karton
Artikelnummer	43.313.00

DIE PASSENDE FÜHRUNGSSCHIENE FÜR TAUCHSÄGE UND HANDKREISSÄGEN FINDEST DU AUF S. 181



MINI-HANDKREISSÄGE



	TC-CS 89
Netzanschluss	220 - 240 V ~ 50 Hz
Aufnahmeleistung	600 W
Leerlaufdrehzahl	7200 min ⁻¹
Sägeblatt	Ø 89 x Ø 10 mm
Schnitttiefe	27 mm
Produktgewicht	2,0 kg
Werkzeuglose Verstellung Schnitttiefe	•
Aluminium-Sagetisch	•
Staubabsaugadapter	•
Softgrip	•
Zubehör	2 Sägeblätter (Holz/Kunststoff), 1 Diamanttrennscheibe, Parallelanschlag
Verpackung	Karton
Artikelnummer	43.310.30



UNIVERSALSÄGEN



	TE-AP 950 E	TE-AP 750 E
Netzanschluss	220 - 240 V ~ 50 Hz	220 - 240 V ~ 50 Hz
Aufnahmeleistung	950 W	750 W
Hubzahl	0 - 2800 min ⁻¹	0 - 2800 min ⁻¹
Hubhöhe	28 mm	20 mm
Schnitttiefe (Holz / Stahl)	200 / 20 mm	150 / 10 mm
Sägeblattdicke	0,8 - 1,5 mm	0,8 - 1,5 mm
Produktgewicht	3,2 kg	2,4 kg
Werkzeugloser Sägeblattwechsel	•	•
Werkzeuglose Sägeschuhverstellung	•	•
Softgrip	•	•
Zubehör	1 Sägeblatt (Holz)	1 Sägeblatt (Holz)
Verpackung	Karton	Karton
Artikelnummer	43.261.80	43.261.70



4 006825 632699



4 006825 632682

MULTIFUNKTIONS- WERKZEUGE



	TE-MG 350 EQ	TC-MG 250 CE
Netzanschluss	220 - 240 V ~ 50 Hz	220 - 240 V ~ 50 Hz
Aufnahmeleistung	350 W	250 W
Schwingzahl / Leerlaufdrehzahl	22000 - 40000 min ⁻¹ / 11000 - 20000 min ⁻¹	22000 - 40000 min ⁻¹ / 11000 - 20000 min ⁻¹
Oszillationswinkel	3,0°	3,0°
Schleifpapiergröße	93 x 93 x 93 mm	93 x 93 x 93 mm
Produktgewicht	1,3 kg	1,0 kg
Drehzahl-Elektronik	•	•
Konstant-Elektronik	•	•
Softgrip	•	•
Schnellspanverschluss	•	-
Magnetische Werkzeugaufnahme	•	•
LED	•	-
Dreiecksschleifplatte	•	•
Schleifpapier	3x P60, 3x P80, 3x P120	3x P60, 3x P80, 3x P120
Schaber	•	•
Tauchsägeblätter	je 1x Holz/Kunststoff, Metall	1x Holz/Kunststoff
Segmentsägeblätter	je 1x Holz/Kunststoff/Weichmetall, Fliesenfugen	-
Staubabsaugadapter	•	•
Innensechskantschlüssel	-	•
Verpackung	E-Box	Karton
Artikelnummer	44.651.55	44.651.85



4 006825 665680



4 006825 665697

AKKU-SCHLEIF- UND GRAVUR-WERKZEUG



	TE-MT 7,2 Li
Akku Spannung / Kapazität	7,2 V / 1,5 Ah
Ladezeit	1 h
Leerlaufdrehzahl	5500 - 26000 min ⁻¹
Spannhülsen, Ø	1,6 / 2,4 / 3,2 mm
Produktgewicht	0,3 kg
Drehzahl-Elektronik	•
Spindelarretierung	•
Softgrip	•
Ladestation	•
Zubehör-Set	57-teilig
Verpackung	Aufbewahrungskarton mit Magnetverschluss
Artikelnummer	44.193.30



4 006825 639353

SCHLEIF- UND GRAVUR-WERKZEUG



	TC-MT 150 E	NEU
Netzanschluss	230 - 240 V ~ 50 Hz	
Aufnahmeleistung	150 W	
Leerlaufdrehzahl	10000 - 35000 min ⁻¹	
Spannhülsen, Ø	0,5 / 1,6 / 2,4 / 3,2 mm	
Produktgewicht	0,9 kg	
Drehzahl-Elektronik	•	
Spindelarretierung	•	
Auffängehaken	•	
Softgrip	•	
Zubehör-Set	117-teilig	
Wandhalterung	•	
Flexible Welle	•	
Verpackung	Karton	
Artikelnummer	44.193.80	



4 006825 673968

BANDFEILE



	TC-BF 500 E	NEU
Netzanschluss	220 - 240 V ~ 50 Hz	
Aufnahmeleistung	500 W	
Schleifbandgeschwindigkeit	300 - 1700 m/min	
Schleifbandgröße	13 x 457 mm	
Produktgewicht	1,3 kg	
Drehzahl-Elektronik	•	
Bandlaufjustierung	•	
Werkzeugloser Bandwechsel	•	
Staubabsaugung	über Staubfangsack und Staubabsaugadapter	
Softgrip	•	
Artikelnummer	44.610.20	



4 006825 673951

SCHWINGSCHLEIFER



	TE-OS 2520 E	TC-OS 1520
Netzanschluss	230 V ~ 50 Hz	220 - 240 V ~ 50 Hz
Aufnahmeleistung	250 W	150 W
Schwingzahl	14000 - 24000 min ⁻¹	23000 min ⁻¹
Schwingkreis, Ø	2,0 mm	2,0 mm
Schleiffläche	230 x 115 mm	187 x 90 mm
Schleifpapiergröße, Kletthaftung	230 x 115 mm	187 x 93 mm
Schleifpapiergröße, Klemmvorrichtung	280 x 115 mm	230 x 93 mm
Produktgewicht	1,9 kg	1,1 kg
Drehzahl-Elektronik	•	-
Kletthaftung	•	•
Klemmvorrichtung	•	•
Staubabsaugung	über Staubfangbox und Staubabsaugadapter	über Staubabsaugadapter
Low Vibration	•	-
Aluminium-Fußplatte	•	-
Softgrip	•	•
Schleifpapier	1x P120	3x P120
Verpackung	Karton	Karton
Artikelnummer	44.606.20	44.606.40



4 006825 592498



4 006825 593693

BANDSCHLEIFER



	TE-BS 850 E	TC-BS 8038
	NEU	
Netzanschluss	220 - 240 V ~ 50 Hz	230 V ~ 50 Hz
Aufnahmeleistung	850 W	800 W
Schleifbandgeschwindigkeit	240 - 400 m/min	380 m/min
Schleiffläche	75 x 140 mm	75 x 142 mm
Schleifbandgröße	75 x 533 mm	75 x 533 mm
Produktgewicht	3,5 kg	3,4 kg
Stationäreinsatz	•	-
Bandlaufjustierung	•	•
Werkzeugloser Bandwechsel	•	•
Staubabsaugung	über Staubfangbox und Staubabsaugadapter	über Staubfangsack und Staubabsaugadapter
Zusatzhandgriff	•	•
Schleifband	3x P80	1x P80
Schraubzwingen	•	•
Verpackung	Karton	Karton
Artikelnummer	44.662.45	44.662.60



4 006825 668407



4 006825 598360

DELTASCHLEIFER



	TC-DS 20 E
Netzanschluss	220 - 240 V ~ 50 Hz
Aufnahmeleistung	200 W
Schwingzahl	12000 - 22000 min ⁻¹
Schwingkreis, Ø	2,0 mm
Schleifpapiergröße	93 x 93 x 93 mm
Produktgewicht	0,9 kg
Drehzahl-Elektronik	•
Softgrip	•
Kletthaftung	•
Staubabsaugung	über Staubabsaugadapter
Softstart	-
Kabelclip	•
Schleifpapier	2x P60, 2x P120, 2x P240, 3x P400
Staubabsaugadapter	•
Verpackung	Karton
Artikelnummer	44.642.55



4 006825 669671

MULTISCHLEIFER



	TE-OS 1320	TH-OS 1016
Netzanschluss	230 V ~ 50 Hz	230 V ~ 50 Hz
Aufnahmeleistung	130 W	100 W
Schwingzahl	24000 min ⁻¹	24000 min ⁻¹
Schwingkreis, Ø	2,0 mm	1,6 mm
Schleifpapiergröße	150 x 150 x 100 mm	150 x 150 x 100 mm
Produktgewicht	1,0 kg	1,0 kg
Softgrip	•	•
Kletthaftung	•	•
Staubabsaugung	über Staubfangbox und Staubabsaugadapter	über Staubfangsack und Staubabsaugadapter
Kabelclip	•	-
Schleifpapier	3x P120	1x P120
Verpackung	Karton	Karton
Artikelnummer	44.605.60	44.606.10



4 006825 573169



4 006825 592481

EXZENTERSCHLEIFER



	TE-RS 40 E	TC-RS 425 E
Netzanschluss	230 V ~ 50 Hz	230 - 240 V ~ 50 Hz
Aufnahmeleistung	400 W	425 W
Schwingzahl	12000 - 24000 min ⁻¹	12000 - 26000 min ⁻¹
Schwingkreis, Ø	2,5 mm	2,5 mm
Schleifpapier, Ø	125 mm	125 mm
Produktgewicht	2,1 kg	1,7 kg
Drehzahl-Elektronik	•	•
Kletthaftung	•	•
Staubabsaugung	über Staubfangbox und Staubabsaugadapter	über Staubfangsack
Softgrip	•	•
Zusatzhandgriff	•	-
Schleifpapier	-	1x P60, 1x P80, 1x P120
Verpackung	Karton	Karton
Artikelnummer	44.620.00	44.620.05



4 006825 590661



4 006825 664720

TROCKENBAUSCHLEIFER



	TC-DWS 225 NEU
Netzanschluss	220 - 240 V ~ 50 Hz
Aufnahmeleistung	1220 W
Leerlaufdrehzahl	1500 - 2300 min ⁻¹
Schleifpapiermaße	Ø 225 mm
Kabellänge	4,0 m
Produktgewicht	2,6 kg
Drehzahl-Elektronik	•
Integrierte Staubabsaugung	•
Beweglicher Schleifkopf	•
Runder Schleifteller	•
Dreieckiger Schleifteller	-
Klappbarer, teleskopierbarer Führungsholm	-
Standfuß	-
Zubehör	Schleifpapier rund (2x P60, 2x P80, 2x P120)
Verpackung	Karton
Artikelnummer	42.599.45



TROCKENBAUSCHLEIFER

EASY HANDLING



	TE-DW 225 X	TC-DW 225
Netzanschluss	230 - 240 V ~ 50 Hz	230 - 240 V ~ 50 Hz
Aufnahmeleistung	750 W	600 W
Leerlaufdrehzahl	600 - 1800 min ⁻¹	600 - 1500 min ⁻¹
Schleifpapiermaße	Ø 225 mm / 285 x 285 x 285 mm	Ø 225 mm
Gerätelänge	110 - 165 cm	110 - 165 cm
Schlauchlänge	4,0 m	4,0 m
Kabellänge	4,0 m	4,0 m
Produktgewicht	3,7 kg	3,2 kg
Drehzahl-Elektronik	•	•
Integrierte Staubabsaugung	•	-
Beweglicher Schleifkopf	•	•
Runder Schleifteller	•	•
Dreieckiger Schleifteller	•	-
Klappbarer, teleskopierbarer Führungsholm	•	•
Standfuß	•	•
Zubehör	Schleifpapier rund (1x P60, 1x P80, 1x P120), Schleifpapier dreieckig (1x P60, 1x P80, 1x P120), Gitterleinen rund (1x P120), Gitterleinen dreieckig (1x P120)	Schleifpapier rund (2x P60, 2x P80, 2x P120)
Verpackung	E-Box	Koffer
Artikelnummer	42.599.60	42.599.30



ELEKTRISCHE FARBSPRÜHSYSTEME (HALB-STATIONÄR)



	TC-SY 700 S	TC-SY 600 S
Netzanschluss	220 - 240 V ~ 50 Hz	220 - 240 V ~ 50 Hz
Aufnahmeleistung	700 W	600 W
Förderleistung	1000 ml/min	1000 ml/min
Behältervolumen	1000 ml	800 ml
Schlauchlänge	3,5 m	1,8 m
Produktgewicht	3,0 kg	2,3 kg
Verarbeitung von	Lacken, Lasuren, Innenwandfarben	Lacken, Lasuren, Innenwandfarben
Abnehmbarer Sprühkopf	•	•
Farbmengen-Regulierung	•	•
Farbstrahl	Vertikal-, Horizontal- und Rundstrahl	Vertikal-, Horizontal- und Rundstrahl
Softgrip	•	•
Schultergurt	•	•
Zugschlitten	•	-
Sprühdüsen	Ø 2,5 mm, Ø 3,0 mm	Ø 2,5 mm, Ø 3,0 mm
Reinigungsbürste und -nadel	•	•
Behälter zur Viskositätsprüfung	•	•
Farbbehälter mit Deckel	1000 ml	800 ml
Verpackung	Karton	Karton
Artikelnummer	42.600.20	42.600.15



4 006825 614596



4 006825 614572

ELEKTRISCHE FARBSPRÜHSYSTEME (SPRÜHPISTOLE)



	TC-SY 500 P	TC-SY 400 P
Netzanschluss	220 - 240 V ~ 50 Hz	220 - 240 V ~ 50 Hz
Aufnahmeleistung	500 W	400 W
Förderleistung	550 ml/min	500 ml/min
Behältervolumen	1000 ml	800 ml
Produktgewicht	1,3 kg	1,3 kg
Verarbeitung von	Lacken, Lasuren	Lacken, Lasuren
Abnehmbarer Sprühkopf	•	•
Farbmengen-Regulierung	•	•
Farbstrahl	Vertikal-, Horizontal- und Rundstrahl	Vertikal-, Horizontal- und Rundstrahl
Softgrip	•	•
Aufhängevorrichtung	•	•
Sprühdüsen	Ø 2,0 mm, Ø 2,5 mm	Ø 2,0 mm, Ø 2,5 mm
Reinigungsbürste und -nadel	•	•
Behälter zur Viskositätsprüfung	•	•
Farbbehälter mit Deckel	1000 ml	800 ml
Verpackung	Karton	Karton
Artikelnummer	42.600.10	42.600.05



4 006825 613780



4 006825 613773

HEISSKLEBEPISTOLE



	TC-GG 30
Netzanschluss	220 - 240 V ~ 50 Hz
Aufnahmeleistung	30 W
Aufheizzeit	300 s
Temperatur max.	195 °C
Klebestift, Ø	11 mm
Klebestift, Länge	150 mm
Produktgewicht	0,2 kg
Mechanischer Heißklebestift-Vorschub	•
Sichtfenster	•
Aufstellbügel	•
Klebestifte	3 St.
Standarddüse	•
Flachdüse	•
Verlängerungsdüse	•
Verpackung	Karton
Artikelnummer	45.221.70



4 006825 614022

AKKU-HEISSKLEBEPISTOLE



	TC-CG 3,6/1 Li
Li-Ionen-Akku Spannung / Kapazität	3,6 V / 1,5 Ah
Ladezeit	3 - 5 h
Aufheizzeit	30 s
Temperatur max.	160 °C
Klebestift, Ø	7 mm
Klebestift, Länge	150 mm
Produktgewicht	0,3 kg
LED Statusanzeige	•
Mechanischer Heißklebestift-Vorschub	•
Aufstellbügel	•
Zubehör	4 St. Klebestifte
Verpackung	Metalldose
Artikelnummer	45.221.90



4 006825 637854

ELEKTROTACKER



	TC-EN 20 E
Netzanschluss	220 - 240 V ~ 50 Hz
Schüsse pro Minute	20
Klammern Typ	53
Klammerlänge	6 - 14 mm
Klammerbreite	11,4 mm
Klammerstärke	0,75 mm
Nägel Typ	47
Nagellänge	14 mm
Nagelstärke	1,16 - 1,27 mm
Produktgewicht	1,1 kg
Sicherheitsnase	•
Softgrip	•
Magazin-Füllstandsanzeige	•
Schlagkraftvorwahl	•
LED	-
Klammern (Typ 53)	1000 St.
Nägel (Typ 47)	500 St.
Verpackung	Karton
Artikelnummer	42.578.90



4 006825 615647

AKKU-TACKER



	TC-CT 3,6 Li
Akkuspannung	3,6 V
Akkukapazität	1,5 Ah
Ladezeit	3 - 5 h
Schüsse pro Minute	30
Klammern Typ	53
Klammerlänge	6 - 14 mm
Klammerbreite	11,4 mm
Klammerstärke	0,75 mm
Produktgewicht	0,9 kg
Sicherheitsnase	•
Softgrip	•
Magazin-Füllstandsanzeige	•
Ladezustandsanzeige	•
LED	-
Klammern (Typ 53)	1000 St.
Ladegerät	•
Verpackung	Metalldose
Artikelnummer	42.578.80



4 006825 607291

HEISSLUFTPISTOLEN



	TE-HA 2000 E
Netzspannung	220 - 240 V ~ 50 Hz
Aufnahmeleistung	2000 W
Luftmenge	250 / 250 / 500 l/min
Temperatur	50 / 50 - 550 / 50 - 550 °C
Produktgewicht	0,9 kg
Luftmengen- und Temperaturregelung	3-stufig
Kaltstufe	•
Keramikheizung	•
Überhitzungsschutz	•
Abstellfläche	•
9-stufige Temperatureinstellung	•
Breitstrahldüse	•
Reduzierdüse	•
Reflektordüse	•
Abstrahldüse	•
Farbkratzer	-
Verpackung	Karton
Artikelnummer	45.201.95



HEISSLUFTPISTOLEN



	TH-HA 2000/1	TC-HA 2000/1
Netzspannung	230 / 240 V ~ 50 Hz	230 / 240 V ~ 50 Hz
Aufnahmeleistung	2000 W	2000 W
Luftmenge	300 / 500 l/min	300 / 500 l/min
Temperatur	350 / 550 °C	350 / 550 °C
Produktgewicht	0,5 kg	0,5 kg
Luftmengen- und Temperaturregelung	2-stufig	2-stufig
Kaltstufe	-	-
Keramikheizung	-	-
Überhitzungsschutz	•	•
Abstellfläche	•	•
9-stufige Temperatureinstellung	-	-
Breitstrahldüse	•	•
Reduzierdüse	•	•
Reflektordüse	•	-
Abstrahldüse	•	-
Farbkratzer	•	-
Verpackung	Karton	Karton
Artikelnummer	45.201.79	45.201.84



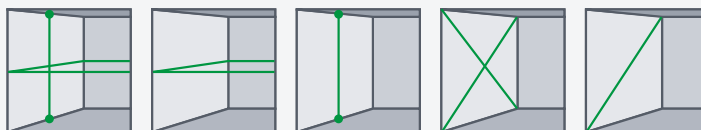
KREUZLINIENLASER



	TE-LL 360 G NEU
Laserdiode	510 - 530 nm
Laserfarbe	Grün
Laserklasse	2
Messbereich	40 m
Genauigkeit	+/- 0,4 mm/m
Selbstnivellierzeit	< 5 s
Nivellierbereich	+/- 4°
Stativgewinde	1/4 "
Produktgewicht	0,3 kg
Laserkreuz	•
Horizontale und/oder vertikale Laserlinie	•
Horizontale 360°-Laserlinie	•
Selbstnivellierend	•
Digitale Wasserwaage	•
Softgrip	•
Aufbewahrungstasche	•
Höhenverstellbare Wandhalterung	•
Universalklemme	-
Batterien	-
Verpackung	Karton
Artikelnummer	22.701.19



KREUZLINIENLASER – IN DEN RECHTEN WINKEL GERÜCKT.



FUNKTIONEN

- 1** Nivellierfunktion: die Einhell Kreuzlinienlaser unterstützen das problemlose Anbringen von Gegenständen auf gleicher Höhe.
- 2** Einhell Kreuzlinienlaser projizieren gleichzeitig eine vertikale und eine horizontale Laserlinie, mit deren Hilfe sich Gegenstände einfach und exakt gleichmäßig ausrichten lassen – siehe Bild S. 131 links.
- 3** Der TE-LL 360 erzeugt eine horizontale 360°-Linie zum mühelosen und präzisen Ausrichten von Objekten im Raum – siehe Bild S. 131 rechts.

KREUZLINIENLASER



	TC-LL 2 G	NEU
Laserdiode	510 - 530 nm	
Laserfarbe	Grün	
Laserklasse	2	
Messbereich	26 m	
Genauigkeit	+/- 0,5 mm/m	
Automatische Abschaltung	< 5 s	
Nivellierbereich	+/- 4°	
Stativgewinde	1/4 "	
Produktgewicht	0,2 kg	
Artikelnummer	22.701.09	



LASER-DISTANZMESSER




	TC-LD 60 R NEU	TC-LD 40 R NEU	TC-LD 30 R NEU
Laserdiode	650 nm	650 nm	650 nm
Laserfarbe	Rot	Rot	Rot
Laserklasse	2	2	2
Messbereich	0,05 - 60 m	0,05 - 40 m	0,15 - 30 m
Messgenauigkeit	+/- 2 mm	+/- 3 mm	+/- 3 mm/10 m
Automatische Abschaltung	ab 3 min	ab 3 min	ab 1 min
Messreferenz	Vorder- und Hinterkante	Vorder- und Hinterkante	Vorder- und Hinterkante
Produktgewicht	0,1 kg	0,1 kg	0,1 kg
Streckenmessung	•	•	•
Flächenmessung	•	•	•
Volumenmessung	•	•	-
Addition und Subtraktion	von Strecken, Flächen und Volumen	-	-
Min/Max-Funktion für Dauermessungen	•	•	•
Safety-Funktion	•	•	•
Pythagoras-Funktion	•	-	-
Absteck-Funktion	•	-	-
Speicherung der letzten Messergebnisse	20	-	-
Softgrip	•	•	•
Aufbewahrungstasche	•	•	-
Batterien	-	-	-
Verpackung	Karton	Karton	Karton
Artikelnummer	22.700.82	22.700.78	22.700.77



LASER-DISTANZMESSER IM EINSATZ – PRÄZISION IN PERFEKTION.

- 1** Einfaches Messen von Flächen, um z.B. die benötigte Menge Wandfarbe zu ermitteln (nur TC-LD 60 R).
- 2** Absteck-Funktion, um einen immer gleichen, vordefinierten Abstand zwischen Gegenständen festzulegen, z.B. den Abständen der einzelnen Pfosten bei der Zaunmontage (nur TC-LD 60 R) – siehe Bild unten links.
- 3** Einfaches Messen von Entfernungen, um z.B. den Bedarf an Sockelleisten zu ermitteln.
- 4** Einfaches Messen von Volumen, um z.B. das Raumvolumen für die Dimensionierung von Heizungen oder Klimageräten zu ermitteln (TC-LD 60 R und TC-LD 40 R).
- 5** Indirektes Ermitteln von Höhen mithilfe der Pythagoras-Funktion für Messungen an schwer oder nicht zugänglichen Bereichen (nur TC-LD 60 R) – siehe Bild unten rechts.



LASER-NIVELLIERGERÄT



	TC-LL 1
Laserdiode	650 nm
Laserklasse	2
Arbeitsbereich	Laserlinie: 5 m, Laserpunkt: 20 m
Genauigkeit	+/- 0,5 mm/m
Produktgewicht	0,1 kg
Wasserwaagen-Funktion	•
Softgrip	•
Flexible Wandhalterung	•
Batterien	-
Verpackung	Karton
Artikelnummer	22.700.95



4 006825 616217

DIGITALES ORTUNGSGERÄT



	TC-MD 50
Max. Erfassungstiefe Holz	19 mm
Max. Erfassungstiefe nicht-eisenhaltige Metalle	19 mm
Max. Erfassungstiefe eisenhaltige Metalle	50 mm
Max. Erfassungstiefe Kupfer	38 mm
Max. Erfassungstiefe stromführende Leitungen	50 mm
Automatische Abschaltung	ab 1 min
Produktgewicht	0,1 kg
Akustisches Warnsignal	•
Wandschutz	•
Softgrip	•
Batterien	-
Verpackung	Karton
Artikelnummer	22.700.90



4 006825 616200

STATIONÄRE WERKZEUGE



ZUG-KAPP-GEHRUNGSSÄGEN



	TE-SM 10 L Dual	TE-SM 2534 Dual
Netzanschluss	220 - 240 V ~ 50 Hz	230 - 240 V ~ 50 Hz
Aufnahmeleistung	2100 W S6 25%	1800 W S1
Drehzahl	4800 min ⁻¹	5100 min ⁻¹
Sägeblatt	Ø 254 x Ø 30 x 2,4 mm	Ø 250 x Ø 30 x 3,0 mm
Anzahl Zähne	48	48
Schwenkbereich	-47° bis +47°	-47° bis +47°
Gehrungsschnitt	-45° bis +45°	-45° bis +45°
Schnittkapazität max. bei 90° / 45°	305 x 85 mm / 215 x 45 mm	310 x 90 mm / 205 x 47 mm
Produktgewicht	15,1 kg	15,7 kg
Sägeblattneigung	links / rechts	links / rechts
Laser	•	•
Licht	-	•
Sanftanlauf	-	•
X-Tend-Arbeitsauflage mit Endanschlag	-	•
Spänefangtrichter	•	-
Schnellverstellung Säge Tisch	•	-
Schnellverstellung Sägekopfneigung	•	-
Präzisions-Sägeblatt, hartmetallbestückt	1 St.	1 St.
Artikelnummer	43.008.77	43.008.70



4 006825 659238



4 006825 599534

ZUG-KAPP-GEHRUNGSSÄGEN



	TC-SM 254	TC-SM 2531/2 U
Netzanschluss	220 - 240 V ~ 50 Hz	230 - 240 V ~ 50 Hz
Aufnahmeleistung	1900 W S6 25%	1900 W S1
Drehzahl	5000 min ⁻¹	4800 min ⁻¹
Sägeblatt	Ø 254 x Ø 30 x 2,4 mm	Ø 254 x Ø 30 x 2,4 mm
Anzahl Zähne	48	48
Schwenkbereich	-47° bis +47°	-45° bis +45°
Gehrungsschnitt	0° bis 45° nach links	0° bis 45° nach links
Schnittkapazität max. bei 90° / 45°	305 x 85 mm / 215 x 45 mm	310 x 70 mm / 210 x 40 mm
Produktgewicht	14,9 kg	17,8 kg
Sägeblattneigung	links	links
Laser	•	•
Spänefangtrichter	•	-
Schnellverstellung Säge Tisch	•	-
Schnellverstellung Sägekopfneigung	-	-
Untergestell	-	Arbeitshöhe 84 cm
Präzisions-Sägeblatt, hartmetallbestückt	1 St.	1 St.
Artikelnummer	43.003.85	43.008.05



4 006825 635713



4 006825 645637

ZUG-KAPP-GEHRUNGSSÄGEN



	TE-SM 2131 Dual	TE-SM 8 L Dual
Netzanschluss	230 - 240 V - 50 Hz	220 - 240 V - 50 Hz
Aufnahmeleistung	1600 W S6 20%	1800 W S6 25%
Drehzahl	5000 min ⁻¹	5000 min ⁻¹
Sägeblatt	Ø 210 x Ø 30 x 2,8 mm	Ø 216 x Ø 30 x 2,4 mm
Anzahl Zähne	48	48
Schwenkbereich	-47° bis +47°	-47° bis +47°
Gehrungsschnitt	-45° bis +45°	-45° bis +45°
Schnittkapazität max. bei 90° / 45°	310 x 65 mm / 210 x 35 mm	305 x 65 mm / 215 x 35 mm
Produktgewicht	12,5 kg	13,3 kg
Sägeblattneigung	links / rechts	links / rechts
Laser	•	•
Licht	•	-
Sanftanlauf	•	-
X-Tend-Arbeitsauflage mit Endanschlag	•	-
Spänefangtrichter	-	•
Schnellverstellung Säge Tisch	-	•
Schnellverstellung Sägekopfneigung	-	•
Präzisions-Sägeblatt, hartmetallbestückt	1 St.	1 St.
Artikelnummer	43.008.60	43.008.66



4 006825 599527



4 006825 659221

ZUG-KAPP-GEHRUNGSSÄGEN



	TC-SM 216
Netzanschluss	220 - 240 V - 50 Hz
Aufnahmeleistung	1600 W S6 25%
Drehzahl	5200 min ⁻¹
Sägeblatt	Ø 216 x Ø 30 x 2,4 mm
Anzahl Zähne	48
Schwenkbereich	-47° bis +47°
Gehrungsschnitt	0° bis 45° nach links
Schnittkapazität max. bei 90° / 45°	305 x 65 mm / 215 x 35 mm
Produktgewicht	12,7 kg
Sägeblattneigung	links
Laser	•
Licht	-
Sanftanlauf	-
X-Tend-Arbeitsauflage mit Endanschlag	-
Spänefangtrichter	•
Schnellverstellung Säge Tisch	•
Schnellverstellung Sägekopfneigung	-
Präzisions-Sägeblatt, hartmetallbestückt	1 St.
Artikelnummer	43.003.80



4 006825 635706

KAPP-GEHRUNGSSÄGE



	TC-MS 216
Netzanschluss	220 - 240 V ~ 50 Hz
Aufnahmeleistung	1600 W S6 25%
Drehzahl	5000 min ⁻¹
Sägeblatt	Ø 216 x Ø 30 x 2,4 mm
Anzahl Zähne	48
Schwenkbereich	-47° bis +47°
Gehrungsschnitt	0° bis 45° nach links
Schnittkapazität max. bei 90° / 45°	120 x 60 mm / 80 x 45 mm
Produktgewicht	8,4 kg
Sägeblattneigung	links
Laser	-
Spänefangtrichter	•
Präzisions-Sägeblatt, hartmetallbestückt	1 St.
Artikelnummer	43.003.70



4 006825 635683

KAPP-GEHRUNGSSÄGEN MIT OBERTISCH



	TE-MS 254 T	TE-MS 216 T	TC-MS 3017 T
Netzanschluss	220 - 240 V ~ 50 Hz	220 - 240 V ~ 50 Hz	230 - 240 V ~ 50 Hz
Aufnahmeleistung	2000 W S1	1500 W S1	2000 W S1
Drehzahl	5000 min ⁻¹	4500 min ⁻¹	4200 min ⁻¹
Sägeblatt	Ø 254 x Ø 30 x 2,8 mm	Ø 216 x Ø 30 x 2,6 mm	Ø 305 x Ø 30 x 3,2 mm
Anzahl Zähne	36	36	40
Schwenkbereich	-45° bis +45°	-45° bis +45°	-45° bis +45°
Gehrungsschnitt	0° bis 45° nach links	0° bis 45° nach links	0° bis 45° nach links
Schnittkapazität max. bei 90° / 45°	130 x 74 mm	120 x 55 mm / 70 x 35 mm	170 x 85 mm / 110 x 50 mm
Schnitthöhe Tischkreissäge	50 mm	40 mm	50 mm
Produktgewicht	17,4 kg	13,1 kg	18,8 kg
Sägeblattneigung	links	links	links
Laser	•	•	-
Spänefangtrichter	-	-	-
Präzisions-Sägeblatt, hartmetallbestückt	1 St.	1 St.	1 St.
Artikelnummer	43.003.41	43.003.35	43.003.47



4 006825 670714



4 006825 670707



4 006825 613056

TISCHKREISSÄGEN MIT UNTERGESTELL



	TE-CC 250 UF	TC-TS 2225 U
Netzanschluss	220 - 240 V ~ 50 Hz	220 - 240 V ~ 50 Hz
Aufnahmeleistung	2000 W S6 20%	2200 W S6 25%
Drehzahl	4500 min ⁻¹	4250 min ⁻¹
Sägeblatt	Ø 250 x Ø 30 mm	Ø 254 x Ø 30 mm
Anzahl Zähne	48	48
Gehrungsschnitt	0° bis 45° nach links	0° bis 45° nach links
Schnitthöhe 90°	78 mm	80 mm
Schnitthöhe 45°	53 mm	55 mm
Tischgröße	645 x 530 mm	580 x 555 mm
Max. Auflagefläche	865 x 795 mm	780 x 1055 mm
Produktgewicht	34,9 kg	26,2 kg
Untergestell	•	•
Tischerweiterung	rechts / hinten	links / rechts / hinten
Einklappbares Untergestell	•	-
Formatfunktion	•	-
Sanftanlauf	•	•
Präzisions-Sägeblatt, hartmetallbestückt	1 St.	1 St.
Parallelanschlag	•	•
Winkelanschlag	•	•
Artikelnummer	43.405.39	43.405.15



4 006825 647518



4 006825 641349

TISCHKREISSÄGEN MIT UNTERGESTELL



	TC-TS 254 U	TC-TS 2025/2 U
Netzanschluss	220 - 240 V ~ 50 Hz	220 - 240 V ~ 50 Hz
Aufnahmeleistung	2200 W S6 25%	2000 W S6 25%
Drehzahl	4250 min ⁻¹	5000 min ⁻¹
Sägeblatt	Ø 254 x Ø 30 mm	Ø 250 x Ø 30 mm
Anzahl Zähne	24	24
Gehrungsschnitt	0° bis 45° nach links	0° bis 45° nach links
Schnitthöhe 90°	80 mm	85 mm
Schnitthöhe 45°	55 mm	65 mm
Tischgröße	580 x 555 mm	583 x 563 mm
Max. Auflagefläche	580 x 855 mm	583 x 893 mm
Produktgewicht	21,9 kg	19,2 kg
Untergestell	•	•
Tischerweiterung	links / rechts	links / rechts
Einklappbares Untergestell	-	-
Formatfunktion	-	-
Sanftanlauf	-	-
Präzisions-Sägeblatt, hartmetallbestückt	1 St.	1 St.
Parallelanschlag	•	•
Winkelanschlag	•	•
Artikelnummer	43.405.10	43.404.90



4 006825 646320



4 006825 646474

TISCHKREISSÄGEN MIT UNTERGESTELL



	TC-TS 2025/3 eco	TC-TS 254 eco
Netzanschluss	220 - 240 V ~ 50 Hz	220 - 240 V ~ 50 Hz
Aufnahmeleistung	2000 W S6 25%	2050 W S6 40%
Drehzahl	5000 min ⁻¹	4250 min ⁻¹
Sägeblatt	Ø 250 x Ø 30 mm	Ø 254 x Ø 30 mm
Anzahl Zähne	24	24
Gehrungsschnitt	0° bis 45° nach links	0° bis 45° nach links
Schnitthöhe 90°	85 mm	80 mm
Schnitthöhe 45°	65 mm	55 mm
Tischgröße	583 x 563 mm	580 x 555 mm
Max. Auflagefläche	583 x 563 mm	580 x 555 mm
Produktgewicht	16,2 kg	18,6 kg
Untergestell	•	•
Tischerweiterung	-	-
Einklappbares Untergestell	-	-
Formatfunktion	-	-
Sanftanlauf	-	-
Präzisions-Sägeblatt, hartmetallbestückt	1 St.	1 St.
Parallelanschlag	•	•
Winkelanschlag	•	•
Artikelnummer	43.404.95	43.405.05



4 006825 646481



4 006825 646337



TISCHKREISSÄGEN



	TE-TS 10 T NEU
Netzanschluss	220 - 240 V ~ 50 Hz
Aufnahmeleistung	2000 W S6 25%
Drehzahl	4700 min ⁻¹
Sägeblatt	Ø 254 x Ø 30 x 2,8 mm
Anzahl Zähne	48
Gehrungsschnitt	0° bis 45° nach links
Schnitthöhe 90°	89 mm
Schnitthöhe 45°	63 mm
Tischgröße	540 x 505 mm
Max. Auflagefläche	540 x max. 990 mm
Produktgewicht	17,5 kg
Sanftanlauf	•
Tischerweiterung	rechts
Formatfunktion	-
Präzisions-Sägeblatt, hartmetallbestückt	1 St.
Parallelanschlag	•
Winkelanschlag	•
Artikelnummer	43.404.31



TISCHKREISSÄGEN



	TC-TS 8 NEU	TC-TS 8 I NEU
Netzanschluss	220 - 240 V ~ 50 Hz	230 - 240 V ~ 50 Hz
Aufnahmeleistung	1200 W S6 40%	800 W S6 15%
Drehzahl	4800 min ⁻¹	2950 min ⁻¹
Sägeblatt	Ø 210 x Ø 30 mm	Ø 200 x Ø 16 mm
Anzahl Zähne	24	24
Gehrungsschnitt	0° bis 45° nach links	0° bis 45° nach links
Schnitthöhe 90°	45 mm	45 mm
Schnitthöhe 45°	27 mm	27 mm
Tischgröße	525 x 440 mm	505 x 373 mm
Max. Auflagefläche	525 x 440 mm	505 x 373 mm
Produktgewicht	13,5 kg	12,5 kg
Sanftanlauf	-	-
Tischerweiterung	-	-
Formatfunktion	-	-
Präzisions-Sägeblatt, hartmetallbestückt	1 St.	1 St.
Parallelanschlag	•	•
Winkelanschlag	•	•
Artikelnummer	43.404.26	43.404.12



BANDSÄGEN



	TC-SB 305 U	TC-SB 245 L
Netzanschluss	220 - 240 V ~ 50 Hz	220 - 240 V ~ 50 Hz
Aufnahmeleistung	750 W	400 W
Sägebandgeschwindigkeit	370 m/min 800 m/min	735 m/min
Ausladung	305 mm	245 mm
Absauganschluss	Ø 70 mm / Ø 100 mm	Ø 36 mm
Gehrungsschnitt	0° bis 45°	0° bis 45°
Schnitthöhe 90°	170 mm	101 mm
Schnitthöhe 45°	75 mm	60 mm
Produktgewicht	64,6 kg	24,8 kg
Geschwindigkeiten	2	1
Untergestell	•	-
LED	-	•
Sägebandführung	Aluminium	Aluminium
Parallelanschlag	•	•
Winkelanschlag	•	•
Artikelnummer	43.080.55	43.080.36



4 006825 608861



4 006825 679113

BANDSÄGEN



	TC-SB 200 +	TC-SB 200/1
Netzanschluss	220 - 240 V ~ 50 Hz	220 - 240 V ~ 50 Hz
Aufnahmeleistung	300 W S6 20%	250 W S2 15 min
Sägebandgeschwindigkeit	900 m/min	900 m/min
Ausladung	200 mm	200 mm
Absauganschluss	Ø 36 mm	Ø 36 mm
Gehrungsschnitt	-2° bis 45°	-2° bis 45°
Schnitthöhe 90°	80 mm	80 mm
Schnitthöhe 45°	45 mm	45 mm
Produktgewicht	16,3 kg	17,4 kg
Geschwindigkeiten	1	1
Untergestell	-	-
LED	-	-
Sägebandführung	Aluminium	Kunststoff
Parallelanschlag	•	•
Winkelanschlag	-	-
Artikelnummer	43.080.13	43.080.09



4 006825 675344



4 006825 679106

DEKUPIERSÄGE



TC-SS 406 E	
Netzanschluss	230 V ~ 50 Hz
Aufnahmeleistung	120 W S6 30%
Hubzahl	400 - 1600 min ⁻¹
Hubhöhe	14 mm
Ausladung	406 mm
Gehrungsschnitt	-2° bis +47° nach links
Max. Schnitthöhe 90°	50 mm
Max. Schnitthöhe 45°	23 mm
Produktgewicht	12,4 kg
Werkstück-Niederhalter	•
Blasfunktion	•
Adapter für Laubsägeblatt	•
Staubabsaugung	•
Sägeblatt	2 St.
Artikelnummer	43.090.47



4 006825 670660

STATIONÄRE HOBELMASCHINEN



TE-SP 330		TC-SP 204/2	
Netzanschluss	220 - 240 V ~ 50/60 Hz	Netzanschluss	220 - 240 V ~ 50 Hz
Aufnahmeleistung	1800 W	Aufnahmeleistung	1500 W
Drehzahl Messerwelle	10000 min ⁻¹	Drehzahl Messerwelle	9000 min ⁻¹
Arbeitsbreite max.	330 mm	Arbeitsbreite max.	204 mm
Arbeitsabtrag max.	3 mm	Arbeitsabtrag max.	3 mm
Dickendurchlass max.	153 mm	Dickendurchlass max.	120 mm
Neigung Parallelanschlag max.	-	Neigung Parallelanschlag max.	45°
Absauganschluss	100 mm	Absauganschluss	100 mm
Produktgewicht	35,5 kg	Produktgewicht	27,2 kg
Vorschubtisch	•	Vorschubtisch	•
Abnehmtisch	•	Abnehmtisch	•
Messerart	2 St. Wendehobelmesser	Messerart	2 St. Hobelmesser
Schiebestock	•	Schiebestock	•
Artikelnummer	44.199.25	Artikelnummer	44.199.52



4 006825 651041



4 006825 679144

DREHSELBANK



	TC-WW 1000/1
Netzanschluss	230 V ~ 50 Hz
Aufnahmeleistung	350 W
Drehzahl 1	890 min ⁻¹
Drehzahl 2	1260 min ⁻¹
Drehzahl 3	1760 min ⁻¹
Drehzahl 4	2600 min ⁻¹
Drehseldurchmesser max.	280 mm
Spitzenweite	1000 mm
Produktgewicht	22,9 kg
4-fach verstellbarer Keilriemenantrieb	•
Planscheibe	•
Werkzeugaufgabe	•
Reitstock	•
Stirnmitnehmer	•
Artikelnummer	43.121.10



4 006825 633924

ABSAUGANLAGE



	TE-VE 550/2 A
Netzanschluss	220 - 240 V ~ 50 Hz
Aufnahmeleistung	550 W S1
Drehzahl	2850 min ⁻¹
Fangsackvolumen	65 l
Luftleistung	1150 m ³ /h
Unterdruck	max. 1600 Pa
Schlauchlänge	2,5 m
Produktgewicht	22,1 kg
Automatiksteckdose	•
Handgriff	•
Fahrgestell	•
Fangsackauflage	•
Schnellverschluss für Fangsackwechsel	•
Induktionsmotor	•
Fangsack	•
Multiadapterset	5-tlg.
Absaugadapter	2x 36 mm auf 100 mm und Multiadapter-Set
Artikelnummer	43.041.56



4 006825 648058

NASS-TROCKENSAUGER

HOCHBELASTBARER SCHLAUCH

Der 3,00 m lange Saugschlauch ist flexibel und gleichzeitig trittfest



SCHUBBÜGEL

Transportgriff mit Trolleyfunktion vereinfacht die Mobilität. Die Kabelhalterung sorgt für größtmögliche Ordnung

GERÄTESTECKDOSE

Die automatische Gerätesteckdose mit maximal 1900 W und Synchronfunktion erleichtert das Arbeiten mit Elektrowerkzeugen z. B. auf Stehleitern

STABILES, TELESKOPISCHES EDELSTAHLROHR MIT ROHRHALTERUNG

Intelligente Steckverbindungen verringern Luftverwirbelungen und steigern somit die Effizienz des Geräts

Nass-Trockensauger
TE-VC 2340 SACL

WASSERABLASSSCHRAUBE

Müheslos und schnelles Ablassen des aufgesaugten Wassers

STAUBKLASSE L

Der Staubsauger der Staubklasse L nach Euronorm filtert auch besonders feine Stäube (z. B. Gipsstaub)

SAUGLEISTUNGSREGELUNG

Die Saugleistung kann stufenlos reguliert werden

FILTER-CLEANING-SYSTEM

Die integrierte Filterreinigungstechnologie sichert eine gleichbleibend hohe Saugleistung



GROSSE RÄDER UND ROLLEN

Mit den 2 Rädern und Rollen lässt sich der Nass-Trockensauger einfach durch die Werkstatt, die Garage oder den Wohnraum führen

ZUBEHÖRHALTERUNG

Das Zubehör kann direkt am Sauger verstaut werden und ist somit immer griffbereit

NASS-TROCKENSAUGER



	TE-VC 2350 SACL	TE-VC 2340 SACL
Netzanschluss	220 - 240 V ~ 50/60 Hz	220 - 240 V ~ 50/60 Hz
Aufnahmeleistung	1600 W S1	1500 W S1
Ansaugleistung	230 mbar	225 mbar
Behälter	Edelstahl, 50 l	Edelstahl, 40 l
Saugschlauchlänge / -durchmesser	300 cm / 36 mm	300 cm / 36 mm
Kabellänge	600 cm	600 cm
Geräuschpegel	74 dB(A)	72 dB(A)
Produktgewicht	13,1 kg	10,1 kg
Kabelaufbewahrung	•	•
Blasanschluss	•	•
Zubehörhalterung	•	•
Wasserablassschraube	•	•
Automatik-Steckdose	•	•
ECO Power	•	•
Filterreinigungs-Technologie	•	•
Hochbelastbarer Schlauch	•	•
Staubklasse L	•	•
Saugleistungsregelung	-	•
Saugrohr	Teleskopisch, Edelstahl	Teleskopisch, Edelstahl
Düsen	Kombi-, Fugen-, Polsterdüse (je 1x)	Kombi-, Fugen-, Polsterdüse (je 1x)
Filter	Schaumstoff-, HEPA-Faltenfilter, Vliesbeutel, Dual-Filtersack (je 1x)	Schaumstoff-, HEPA-Faltenfilter, Vliesbeutel (je 1x)
Artikelnummer	23.424.75	23.424.70



4 006825 657494



4 006825 658347



NASS-TROCKENSAUGER



	TE-VC 2230 SACL	TE-VC 2025 SACL
Netzanschluss	220 - 240 V - 50/60 Hz	220 - 240 V - 50/60 Hz
Aufnahmeleistung	1400 W S1	1200 W S1
Ansaugleistung	220 mbar	200 mbar
Behälter	Edelstahl, 30 l	Edelstahl, 25 l
Saugschlauchlänge / -durchmesser	300 cm / 36 mm	300 cm / 36 mm
Kabellänge	500 cm	500 cm
Geräuschpegel	72 dB(A)	72 dB(A)
Produktgewicht	9,2 kg	6,9 kg
Kabelaufbewahrung	•	•
Blasanschluss	•	•
Zubehörhalterung	•	•
Wasserablassschraube	•	•
Automatik-Steckdose	•	•
ECO Power	•	•
Filterreinigungs-Technologie	•	•
Hochbelastbarer Schlauch	•	•
Staubklasse L	•	•
Saugleistungsregelung	•	•
Saugrohr	Teleskopisch, Edelstahl	Teleskopisch, Edelstahl
Düsen	Kombi-, Fugen-, Polsterdüse (je 1x)	Kombi-, Fugen-, Polsterdüse (je 1x)
Filter	Schaumstoff-, HEPA-Faltenfilter, Vliesbeutel (je 1x)	Schaumstoff-, HEPA-Faltenfilter, Vliesbeutel (je 1x)
Artikelnummer	23.424.65	23.424.60



NASS-TROCKENSAUGER



	TE-VC 2230 SA
Netzanschluss	230 V ~ 50 Hz
Aufnahmeleistung	1150 W S1
Ansaugleistung	220 mbar
Behälter	Edelstahl, 30 l
Saugschlauchlänge / -durchmesser	300 cm / 36 mm
Kabellänge	500 cm
Geräuschpegel	74 dB(A)
Produktgewicht	10,2 kg
Kabelaufbewahrung	•
Blasanschluss	•
Zubehörhalterung	•
Wasserablassschraube	•
Automatik-Steckdose	•
ECO Power	•
Saugrohr	Teleskopisch, Edelstahl
Düsen	Kombi-, Fugen-, Polsterdüse (je 1x)
Filter	Schaumstoff-, Faltenfilter, Schmutzfangsack (je 1x)
Artikelnummer	23.423.63



NASS-TROCKENSAUGER

INCL.
NUMEROUS
ACCESSORIES


**AUTOMATIC
SOCKET**



	TC-VC 1930 A NEU	TC-VC 1825 A NEU
Netzanschluss	220 - 240 V ~ 50/60 Hz	220 - 240 V ~ 50/60 Hz
Aufnahmeleistung	1500 W S1	1250 W S1
Ansaugleistung	190 mbar	180 mbar
Behälter	Kunststoff, 30 l	Kunststoff, 25 l
Saugschlauchlänge / -durchmesser	250 cm / 36 mm	250 cm / 36 mm
Kabellänge	300 cm	300 cm
Geräuschpegel	78 dB(A)	78 dB(A)
Produktgewicht	6,3 kg	6,1 kg
Kabelaufbewahrung	•	•
Blasanschluss	•	•
Zubehörhalterung	•	•
Wasserablassschraube	•	-
Automatik-Steckdose	•	•
Saugschlauchaufbewahrung	•	•
Saugrohr	2-teilig, Kunststoff	2-teilig, Kunststoff
Düsen	Kombidüse mit Rollen, Fugendüse (je 1x)	Kombidüse mit Rollen, Fugendüse (je 1x)
Filter	Schaumstoff-, Faltenfilter, Schmutzfangsack (je 1x)	Schaumstoff-, Faltenfilter, Schmutzfangsack (je 1x)
Aufbewahrungssack für Zubehör	•	•
Artikelnummer	23.424.90	23.424.85



NASS-TROCKENSAUGER

INCL.
NUMEROUS
ACCESSORIES



	TC-VC 1820 S	TC-VC 1815 S
Netzanschluss	220 - 240 V ~ 50/60 Hz	220 - 240 V ~ 50 Hz
Aufnahmeleistung	1250 W S1	1250 W S1
Ansaugleistung	180 mbar	180 mbar
Behälter	Edelstahl, 20 l	Edelstahl, 15 l
Saugschlauchlänge / -durchmesser	150 cm / 36 mm	150 cm / 36 mm
Kabellänge	300 cm	250 cm
Geräuschpegel	78 dB(A)	79 dB(A)
Produktgewicht	3,5 kg	3,0 kg
Kabelaufbewahrung	•	•
Blasanschluss	•	•
Zubehörhalterung	•	•
Wasserablassschraube	-	-
Automatik-Steckdose	-	-
Saugschlauchaufbewahrung	-	-
Saugrohr	3-teilig, Kunststoff	3-teilig, Kunststoff
Düsen	Kombi-, Fugendüse (je 1x)	Kombi-, Fugendüse (je 1x)
Filter	Schaumstofffilter, Filterbeutel, Schmutzfangsack (je 1x)	Schaumstofffilter, Filterbeutel, Schmutzfangsack (je 1x)
Aufbewahrungssack für Zubehör	-	-
Artikelnummer	23.421.67	23.423.90



NASS-TROCKENSAUGER

INCL.
NUMEROUS
ACCESSORIES



	TC-VC 1812 S
Netzanschluss	220 - 240 V ~ 50 Hz
Aufnahmeleistung	1250 W S1
Ansaugleistung	180 mbar
Behälter	Edelstahl, 12 l
Saugschlauchlänge / -durchmesser	150 cm / 36 mm
Kabellänge	250 cm
Geräuschpegel	78 dB(A)
Produktgewicht	2,9 kg
Kabelaufbewahrung	•
Blasanschluss	•
Zubehörhalterung	•
Wasserablassschraube	-
Automatik-Steckdose	-
Saugschlauchaufbewahrung	-
Saugrohr	3-teilig, Kunststoff
Düsen	Kombi-, Fugendüse (je 1x)
Filter	Schaumstofffilter, Filterbeutel, Schmutzfangsack (je 1x)
Aufbewahrungssack für Zubehör	-
Artikelnummer	23.423.70



NASS-TROCKENSAUGER

INCL.
NUMEROUS
ACCESSORIES



	TC-VC 1825	TC-VC 1820 NEU
Netzanschluss	220 - 240 V ~ 50/60 Hz	220 - 240 V ~ 50/60 Hz
Aufnahmeleistung	1250 W S1	1250 W S1
Ansaugleistung	180 mbar	180 mbar
Behälter	Kunststoff, 25 l	Kunststoff, 20 l
Saugschlauchlänge / -durchmesser	250 cm / 36 mm	150 cm / 36 mm
Kabellänge	250 cm	300 cm
Geräuschpegel	75 dB(A)	78 dB(A)
Produktgewicht	4,3 kg	4,2 kg
Kabelaufbewahrung	•	•
Blasanschluss	•	•
Zubehörhalterung	•	•
Wasserablassschraube	-	-
Automatik-Steckdose	-	-
Saugschlauchaufbewahrung	-	•
Saugrohr	2-teilig, Kunststoff	3-teilig, Kunststoff
Düsen	Kombi-, Fugendüse (je 1x)	Kombidüse mit Rollen, Fugendüse (je 1x)
Filter	Schaumstoff-, Faltenfilter, Schmutzfangsack (je 1x)	Schaumstoff-, Faltenfilter, Schmutzfangsack (je 1x)
Aufbewahrungssack für Zubehör	-	-
Artikelnummer	23.424.30	23.424.80



NASS-TROCKENSAUGER

INCL.
NUMEROUS
ACCESSORIES



	TC-VC 1815
Netzanschluss	220 - 240 V ~ 50/60 Hz
Aufnahmeleistung	1250 W S1
Ansaugleistung	180 mbar
Behälter	Kunststoff, 15 l
Saugschlauchlänge / -durchmesser	150 cm / 36 mm
Kabellänge	250 cm
Geräuschpegel	78 dB(A)
Produktgewicht	3,6 kg
Kabelaufbewahrung	•
Blasanschluss	•
Zubehörhalterung	•
Wasserablassschraube	-
Automatik-Steckdose	-
Saugschlauchaufbewahrung	-
Saugrohr	3-teilig, Kunststoff
Düsen	Kombi-, Fugendüse (je 1x)
Filter	Schaumstofffilter, Filterbeutel, Schmutzfangsack (je 1x)
Aufbewahrungssack für Zubehör	-
Artikelnummer	23.402.90



4 006825 585179

ASCHEAUGER



	TC-AV 1720 DW	TC-AV 1718 D
Netzanschluss	220 - 240 V ~ 50/60 Hz	220 - 240 V ~ 50/60 Hz
Aufnahmeleistung	1250 W S1	1200 W S1
Ansaugleistung	175 mbar	170 mbar
Behälter	Edelstahl, 20 l	Edelstahl, 18 l
Saugschlauchlänge / -durchmesser	120 cm / 36 mm	100 cm / 36 mm
Kabellänge	200 cm	200 cm
Geräuschpegel	82 dB(A)	82 dB(A)
Produktgewicht	4,1 kg	3,5 kg
Tragegriff	•	•
Rollen	•	-
Faltenfilter	•	•
Zusätzlicher Vorfilter	•	•
Artikelnummer	23.516.66	23.516.61



4 006825 660746



4 006825 660739

HOCHDRUCKREINIGER



	TE-HP 170	TE-HP 140
Netzanschluss	220 - 240 V ~ 50 Hz	220 - 240 V ~ 50 Hz
Aufnahmeleistung	2300 W	1900 W
Arbeitsdruck max.	170 bar	140 bar
Fördermenge max.	440 l/h	420 l/h
Schlauchlänge	10 m	5 m
Produktgewicht	10,9 kg	10,8 kg
Tragegriff	•	•
Aufbewahrungsmöglichkeit für Zubehör	•	•
Teleskopgriff	•	•
Räder	•	•
Aufwickelrolle	•	•
Integrierter Reinigungsmitteltank	•	•
Punkt- und Breitstrahldüse	Profi	Profi
Dreckfräser	Profi	Profi
Sprühmittelbehälter	Profi	Profi
Terrassenreiniger	Profi	Standard
Waschbürste	Profi	Standard
Schlauchanschluss mit Filter	•	•
Artikelnummer	41.407.70	41.407.60



4 006825 646429



4 006825 646412

HOCHDRUCKREINIGER



	TC-HP 130	TC-HP 90
Netzanschluss	220 - 240 V ~ 50 Hz	220 - 240 V ~ 50 Hz
Aufnahmeleistung	1500 W	1200 W
Arbeitsdruck max.	130 bar	90 bar
Fördermenge max.	390 l/h	372 l/h
Schlauchlänge	5 m	3 m
Produktgewicht	5,1 kg	4,9 kg
Tragegriff	•	•
Aufbewahrungsmöglichkeit für Zubehör	•	•
Teleskopgriff	-	-
Räder	•	-
Aufwickelrolle	-	-
Integrierter Reinigungsmitteltank	-	-
Punkt- und Breitstrahldüse	Standard	Standard
Dreckfräser	Standard	-
Sprühmittelbehälter	Standard	-
Terrassenreiniger	-	-
Waschbürste	Standard	-
Schlauchanschluss mit Filter	•	•
Artikelnummer	41.407.50	41.407.40



4 006825 646399



4 006825 649857

KOMPRESSOREN

FLÜSTERKOMPRESSOR

Durch die Silent-Technologie ist der Kompressor deutlich leiser als herkömmliche Kompressoren, ohne Abstriche bei der Leistung zu machen



TANK

Der 24 l-Tank bietet ausreichende Luftreserven für den Einsatz von vielen Druckluft-Werkzeugen

VERTIKALE BAUWEISE

Das vertikale Tankdesign des Kompressors ermöglicht eine platzsparende Aufbewahrung

Silent-Kompressor
TE-AC 135/24 Silent Plus

MANOMETER UND SCHNELLKUPPLUNG

Es stehen ein Manometer und eine Schnellkupplung für geregelten Arbeitsdruck und ein großes Manometer für unregelmäßigen Kesseldruck zur Verfügung



10 JAHRE GARANTIE

Die Entwässerungsschraube und die hohe Qualität garantieren eine lange Lebensdauer – 10 Jahre Garantie gegen die Durchrostung des Kessels von innen

SICHERER STAND

Vibrationsdämpfende Standfüße sorgen für einen sicheren und stabilen Stand während des Betriebs

SILENT KOMPRESSOREN



	TE-AC 270/50 Silent Plus	TE-AC 135/24 Silent Plus
Netzanschluss	220 - 240 V ~ 50 Hz	220 - 240 V ~ 50 Hz
Motorleistung	1500 W S1	750 W S3 50%
Ansaugleistung	270 l/min	135 l/min
Abgabeleistung 0 bar 4 bar 7 bar	204 l/min 132 l/min 93 l/min	105 l/min 73 l/min 55 l/min
Kesselinhalt	50 l	24 l
Max. Betriebsdruck	8 bar	8 bar
Zylinderzahl	4	2
Geräuschpegel (LpA)	54 dB(A)	57 dB(A)
Produktgewicht	42,6 kg	22,2 kg
Silent-Technologie	•	•
Ölfreie Pumpe	•	•
Druckminderer	•	•
Zubehöraufbewahrung	-	-
Artikelnummer	40.206.20	40.206.10



SILENT KOMPRESSOREN



TE-AC 110/6 Silent Plus	
Netzanschluss	220 - 240 V ~ 50 Hz
Motorleistung	550 W S3 50%
Ansaugleistung	110 l/min
Abgabeleistung 0 bar 4 bar 7 bar	79 l/min 55 l/min 40 l/min
Kesselinhalt	6 l
Max. Betriebsdruck	8 bar
Zylinderzahl	2
Geräuschpegel (LpA)	57 dB(A)
Produktgewicht	14,7 kg
Silent-Technologie	•
Ölfreie Pumpe	•
Druckminderer	•
Zubehöraufbewahrung	-
Artikelnummer	40.206.00



RIEMENGETRIEBENE KOMPRESSOREN



TE-AC 430/90/10	
Netzanschluss	220 - 240 V ~ 50 Hz
Motorleistung	3000 W S1
Ansaugleistung	430 l/min
Abgabeleistung 0 bar 4 bar 7 bar	230 l/min 210 l/min 200 l/min
Kesselinhalt	90 l
Max. Betriebsdruck	10 bar
Zylinderzahl	2
Geräuschpegel	94 dB(A)
Produktgewicht	68,4 kg
Doppelverdichtereinheit	•
Riemenantrieb	•
Druckminderer	•
Artikelnummer	40.108.00



TE-AC 430/50/10 NEU	
Netzanschluss	220 - 240 V ~ 50 Hz
Motorleistung	3000 W S1
Ansaugleistung	430 l/min
Abgabeleistung 0 bar 4 bar 7 bar	230 l/min 210 l/min 200 l/min
Kesselinhalt	50 l
Max. Betriebsdruck	10 bar
Zylinderzahl	2
Geräuschpegel	94 dB(A)
Produktgewicht	56,4 kg
Doppelverdichtereinheit	•
Riemenantrieb	•
Druckminderer	•
Artikelnummer	40.108.10



ÖL-KOMPRESSOREN



	TC-AC 420/50/10 V	TC-AC 270/50/8
Netzanschluss	220 - 240 V ~ 50 Hz	220 - 240 V ~ 50 Hz
Motorleistung	2200 W S1	1800 W S1
Ansaugleistung	420 l/min	270 l/min
Abgabeleistung 0 bar 4 bar 7 bar	245 l/min 200 l/min 150 l/min	140 l/min 125 l/min 100 l/min
Kesselinhalt	50 l	50 l
Max. Betriebsdruck	10 bar	8 bar
Zylinderzahl	2	1
Geräuschpegel	97 dB(A)	97 dB(A)
Produktgewicht	41,8 kg	30,1 kg
Doppelverdichtereinheit	•	-
Druckminderer	•	•
Artikelnummer	40.104.95	40.073.60



4 006825 638264



4 006825 665628

ÖL-KOMPRESSOREN



	TC-AC 190/50/8	TC-AC 190/24/8
Netzanschluss	220 - 240 V ~ 50 Hz	220 - 240 V ~ 50 Hz
Motorleistung	1500 W S2 15 min	1500 W S2 15 min
Ansaugleistung	165 l/min	165 l/min
Abgabeleistung 0 bar 4 bar 7 bar	110 l/min 75 l/min 55 l/min	110 l/min 75 l/min 55 l/min
Kesselinhalt	50 l	24 l
Max. Betriebsdruck	8 bar	8 bar
Zylinderzahl	1	1
Geräuschpegel	97 dB(A)	97 dB(A)
Produktgewicht	27,7 kg	20,8 kg
Doppelverdichtereinheit	-	-
Druckminderer	•	•
Artikelnummer	40.073.32	40.073.25



4 006825 651720



4 006825 610635

ÖLFREIE KOMPRESSOREN



	TC-AC 240/50/10 OF	TC-AC 200/24/8 OF
Netzanschluss	230 V ~ 50 Hz	220 - 240 V ~ 50 Hz
Motorleistung	1500 W S3 25%	1200 W S1
Ansaugleistung	240 l/min	180 l/min
Abgabeleistung 0 bar 4 bar 7 bar	173 l/min 107 l/min 76 l/min	110 l/min 70 l/min 45 l/min
Kesselinhalt	50 l	24 l
Max. Betriebsdruck	10 bar	8 bar
Zylinderzahl	1	1
Geräuschpegel	97 dB(A)	97 dB(A)
Produktgewicht	22,2 kg	16,0 kg
Kabelaufbewahrung	-	-
Ölfreie Pumpe	•	•
Zubehöraufbewahrung	•	-
Druckminderer	•	•
Druckluftschlauch	-	-
Ausblasadapter	-	-
Reifenfüllmesser	-	-
Adapter-Set	-	-
Artikelnummer	40.103.93	40.205.90



ÖLFREIE KOMPRESSOREN



	TC-AC 190/6/8 OF Set	TC-AC 190/6/8 OF	TC-AC 190 OF Set
Netzanschluss	220 - 240 V ~ 50 Hz	220 - 240 V ~ 50 Hz	220 - 240 V ~ 50 Hz
Motorleistung	1200 W S1	1200 W S1	1100 W S3 15%
Ansaugleistung	190 l/min	190 l/min	190 l/min
Abgabeleistung 0 bar 4 bar 7 bar	130 l/min 77 l/min 55 l/min	130 l/min 77 l/min 55 l/min	165 l/min 83 l/min 55 l/min
Kesselinhalt	6 l	6 l	ohne Druckkessel
Max. Betriebsdruck	8 bar	8 bar	8 bar
Zylinderzahl	1	1	1
Geräuschpegel	97 dB(A)	97 dB(A)	97 dB(A)
Produktgewicht	8,8 kg	8,8 kg	5,0 kg
Kabelaufbewahrung	•	•	•
Ölfreie Pumpe	•	•	•
Zubehöraufbewahrung	•	•	•
Druckminderer	•	•	-
Druckluftschlauch	•	-	•
Ausblasadapter	•	-	•
Reifenfüllmesser	•	-	•
Adapter-Set	•	-	•
Artikelnummer	40.206.50	40.206.55	40.206.60



DRUCKLUFT-WERKZEUGE



	TC-PN 50
Werkzeugart	Tacker/Nagler
Arbeitsdruck	max. 8,3 bar
Technische Daten	Klammerlänge min./max.: 13/40 mm, Klammerbreite: 5,7 mm, Nagellänge min./max.: 10/50 mm, Nagelstärke: 1 - 1,2 mm
Zubehör	3x 500 Klammern, 2x 1000 Nägel
Verpackung	Koffer
Artikelnummer	41.377.90



**WEITERES
UMFANGREICHES
DRUCKLUFT-
ZUBEHÖR
FINDEST DU AB
S. 196**



	TC-PW 610 Compact
Werkzeugart	Schlagschrauber
Arbeitsdruck	max. 8,0 bar
Technische Daten	Drehmoment: 610 Nm
Zubehör	3 Stecknüsse mit Kunststoffhülse, 10 m Gewindedichtband
Verpackung	Koffer
Artikelnummer	41.389.65



	TC-PW 610
Werkzeugart	Schlagschrauber
Arbeitsdruck	max. 6,3 bar
Technische Daten	Drehmoment: 610 Nm
Zubehör	10 Stecknüsse, 1 Verlängerung
Verpackung	Karton
Artikelnummer	41.389.60



	TC-PW 340
Werkzeugart	Schlagschrauber
Arbeitsdruck	max. 6,3 bar
Technische Daten	Drehmoment: 340 Nm
Zubehör	8 Stecknüsse
Verpackung	Karton
Artikelnummer	41.389.50



	TC-PP 220
Werkzeugart	Stabschleifer
Arbeitsdruck	max. 6,3 bar
Technische Daten	Drehzahl: 22000 min ⁻¹
Zubehör	10 Schleifstifte, 2 Spannschlüssel
Verpackung	Koffer
Artikelnummer	41.385.40



DRUCKLUFT-WERKZEUGE



	TC-PC 45	TC-PC 45 Set	TC-PR 68
Werkzeugart	Meißelhammer	Meißelhammer	Ratschenschrauber
Arbeitsdruck	max. 6,3 bar	max. 6,3 bar	max. 6,3 bar
Technische Daten	Luftverbrauch: 113 l/min, Schlagzahl: 4500 min ⁻¹	Luftverbrauch: 113 l/min, Schlagzahl: 4500 min ⁻¹	Drehmoment: 68 Nm
Zubehör	4-tlg. Meißel-Set, 1 Spannfeder	4-tlg. Meißel-Set, 1 Spannfeder, 1 Nadelentroster-Aufsatz	7 Steckschlüssel, 1 Verlängerung, 1 Kardangelenke
Verpackung	Karton	Karton	Koffer
Artikelnummer	41.390.40	41.390.45	41.391.80



	TC-PA 50	TC-PE 150
Werkzeugart	Winkelschleifer/-polierer NEU	Exzentrerschleifer
Arbeitsdruck	max. 6,3 bar	max. 6,3 bar
Technische Daten	Leerlaufdrehzahl: 20000 min ⁻¹ , Luftverbrauch: 113 l/min, Scheibendurchmesser: 50 mm	Luftverbrauch: 100 l/min, Schwingzahl 10500 min ⁻¹ , Schleiftellerdurchmesser: 150 mm
Zubehör	50 Schleifpapiere (5x P80, 5x P100, 5x P180, 5x P240, 5x P600, 5x P800, 5x P1000, 5x P1200, 5x P2000, 5x P3000), 2 Spannschlüssel	6 Schleifpapiere (2x P80, 2x P100, 2x P120)
Verpackung	Karton	Karton
Artikelnummer	41.385.50	41.333.30



	TC-PH 150
Werkzeugart	Automatische Schlauchtrommel
Arbeitsdruck	max. 16 bar
Schlauchlänge	15 m
Anschlusschlauchlänge	1,5 m
Schlauchinnendurchmesser	9 mm
Verpackung	Karton
Artikelnummer	41.380.05

	Koffer für Druckluft-Werkzeuge
Geeignet für	Druckluft-Tacker/Nagler, -Schlagschrauber, -Stabschleifer, -Meißelhammer, -Ratschenschrauber, -Winkelschleifer/-polierer
Artikelnummer	45.400.40



DRUCKLUFT-WERKZEUGE



	Ausblaspistole mit 4 Düsen	Ausblaspistole mit 500 mm Düse	2-Wege Ausblaspistole, lang
Arbeitsdruck	2 - 8 bar	2 - 8 bar	2 - 8 bar
Verpackung	Karton	Blister	Karton
Artikelnummer	41.327.62	41.327.63	41.332.10



	Ausblaspistole, lang	Ausblaspistole, kurz	Ausblaspistolen-Set
Arbeitsdruck	2 - 8 bar	2 - 8 bar	2 - 8 bar
Verpackung	Karton	Karton	Karton
Artikelnummer	41.331.02	41.331.00	41.327.59



	Reifenfüllmesser digital	Profi-Reifenfüllmesser	Reifenfüllmesser
Arbeitsdruck	0 - 13 bar	0 - 8 bar	0 - 8 bar
Verpackung	Karton	Karton	Karton
Artikelnummer	41.331.15	41.331.10	41.370.00



DRUCKLUFT-WERKZEUGE



	Profi-Farbspritzpistole	Farbspritzpistole	Farbspritzpistole
Technik	Fließbecher	Fließbecher	Saugbecher
Behältervolumen	600 ml	600 ml	1000 ml
Arbeitsdruck	3 - 3,5 bar	3 - 4 bar	3 - 4 bar
Verpackung	Karton	Karton	Karton
Artikelnummer	41.330.30	41.330.00	41.329.00



	Sprühpistole	Strahlpistole	Saugstrahlpistole	Unterbodenschutzpistole
Technik	Saugbecher	Saugbecher	-	-
Behältervolumen	900 ml	1000 ml	-	-
Arbeitsdruck	3 - 8 bar	3 - 8 bar	0 - 7 bar	3 - 8 bar
Verpackung	Karton	Karton	Karton	Karton
Artikelnummer	41.332.00	41.333.00	41.334.20	41.335.01



DRUCKLUFT-WERKZEUGE



	Druckluftset mit Tasche NEU
Lieferumfang	15-teilig
Verpackung	Karton
Artikelnummer	41.396.93

	Druckluft-Zubehör-Set
Lieferumfang	13-teilig
Verpackung	Karton
Artikelnummer	41.327.76



	Druckluftset mit Tasche NEU
Lieferumfang	10-teilig
Verpackung	Karton
Artikelnummer	41.396.94

	Druckluft-Zubehör-Set
Lieferumfang	10-teilig
Verpackung	Karton
Artikelnummer	40.205.77



	Profi-Druckluft-Set
Lieferumfang	5-teilig
Verpackung	Karton
Artikelnummer	41.327.20

	Druckluft-Set
Lieferumfang	3-teilig
Verpackung	Karton
Artikelnummer	41.327.41



DOPPELSCHLEIFER

	TC-BG 200 L	TC-BG 150 B
Netzanschluss	220 - 240 V ~ 50 Hz	220 - 240 V ~ 50 Hz
Aufnahmeleistung	400 W S2 30 min	350 W S6 15 %
Drehzahl	2980 min ⁻¹	2980 min ⁻¹
Schleifscheibe Ø	200 mm	150 mm
Schleifscheiben-Aufnahme Ø	16 mm	12,7 mm
Schleifscheiben-Dicke	25 mm	20 mm
Körnung	36 60	36
Produktgewicht	11,7 kg	7,9 kg
Regelbare Drehzahl	-	-
LED Arbeitsleuchte	•	-
Arbeitsauflage werkzeuglos verstellbar	•	•
Funkenschutzgläser werkzeuglos verstellbar	•	•
Flexible Welle	-	-
Drahtbürste	-	•
Zubehör-Set	-	-
Artikelnummer	44.126.33	44.126.34



4 006825 649918



4 006825 667110

DOPPELSCHLEIFER

	TC-BG 150	TC-XG 75 Kit
Netzanschluss	220 - 240 V ~ 50 Hz	220 - 240 V ~ 50 Hz
Aufnahmeleistung	150 W S6 15%	150 W S2 5 min
Drehzahl	2980 min ⁻¹	regulierbar bis 9900 min ⁻¹
Schleifscheibe Ø	150 mm	75 mm
Schleifscheiben-Aufnahme Ø	12,7 mm	10 mm
Schleifscheiben-Dicke	16 mm	20 mm
Körnung	36 60	120 400
Produktgewicht	6,0 kg	1,8 kg
Regelbare Drehzahl	-	•
LED Arbeitsleuchte	-	-
Arbeitsauflage werkzeuglos verstellbar	•	•
Funkenschutzgläser werkzeuglos verstellbar	•	•
Flexible Welle	-	•
Drahtbürste	-	-
Zubehör-Set	-	•
Artikelnummer	44.126.32	44.125.59



4 006825 649888



4 006825 649932

NASSSCHLEIFER



TC-WG 200	
Netzanschluss	220 - 240 V ~ 50 Hz
Aufnahmeleistung	125 W S1
Drehzahl	110 min ⁻¹
Nassschleifscheibe Ø	200 mm
Nassschleifscheiben-Aufnahme Ø	12,7 mm
Nassschleifscheiben-Dicke	40 mm
Lederabziehscheibe Ø	180 mm
Lederabziehscheiben-Dicke	30 mm
Körnung Nassschleifscheibe	220
Produktgewicht	7,3 kg
Langsamlaufende Nassschleifscheibe	•
Lederabziehscheibe	•
Schnelllaufende Trockenschleifscheibe	-
Korrosionsfreier Wassertank	•
Tragegriff	•
Universalstütze	•
Universalvorrichtung	•
Stein-Präparierer	•
Winkellehre	•
Artikelnummer	44.180.08



4 006825 649963

NASS-TROCKENSCHLEIFER



TC-WD 200/150	
Netzanschluss	220 - 240 V ~ 50 Hz
Aufnahmeleistung	250 W S2 30 min
Drehzahl	2980 min ⁻¹ 134 min ⁻¹
Schleifscheiben Ø	150 mm 200 mm
Schleifscheiben-Aufnahme Ø	12,7 mm 20 mm
Schleifscheiben-Dicke	20 mm 40 mm
Körnung	36 200
Produktgewicht	9,1 kg
Langsamlaufende Nassschleifscheibe	•
Lederabziehscheibe	-
Schnelllaufende Trockenschleifscheibe	•
Korrosionsfreier Wassertank	•
Artikelnummer	44.172.42



4 006825 649949

STAND-BANDSCHLEIFER



	TC-US 380	TC-US 350
Netzanschluss	230 - 240 V ~ 50 Hz	220 - 240 V ~ 50 Hz
Aufnahmeleistung	380 W S6 20%	350 W S2 30 min
Drehzahl Schleifscheibe	1500 min ⁻¹	2980 min ⁻¹
Bandgeschwindigkeit	292 m/min	900 m/min
Schleifscheibe	Ø 150 mm	Ø 150 x Ø 12,7 x 20 mm
Schleifband	100 x 914 mm	50 x 686 mm
Schwenkbereich	-60° bis 60°	-
Körnung	80 80	36 80
Produktgewicht	13,3 kg	8,2 kg
Funkenschutzglas	-	•
GummifüÙe für geringe Vibration	•	•
Verstellbare Arbeitsauflage	•	•
Staubabsaugung	•	-
Neigbarer Alutisch	•	-
Queranschlag	•	-
Schleifband	•	•
Schleifscheibe Edelkorund	-	•
Schleifteller inkl. Schleifscheibe	•	-
Artikelnummer	44.192.57	44.661.54



4 006825 649987



4 006825 649956

METALL-TRENNMASCHINE



	TC-MC 355/1
Netzanschluss	220 - 240 V ~ 50 Hz
Aufnahmeleistung	2200 W
Trennscheibe	Ø 355 x Ø 25,4 x 2,8 mm
Drehzahl	4200 min ⁻¹
Gehrungsschnitt	0° bis +45°
Max. Sägebreite bei 90°, Rechteckprofil	110 x 110 mm
Max. Sägebreite bei 90°, Rundprofil	Ø 125 mm
Spannbereich max.	240 mm
Tischgröße	440 x 250 mm
Produktgewicht	13,9 kg
Sanftanlauf	•
Höhenanschlag	•
Trennscheibenfixierung	•
Klemmvorrichtung mit Schnellverschluss	•
Transportsicherung	•
Artikelnummer	45.031.39



4 006825 662719

SÄULEN-BOHRMASCHINEN



	TE-BD 750 E	TE-BD 550 E
Netzanschluss	220 - 240 V ~ 50 Hz	230 - 240 V ~ 50 Hz
Aufnahmeleistung	750 W S2 15 min	550 W S2 15 min
Drehzahl	450 - 2500 min ⁻¹	450 - 2500 min ⁻¹
Drehzahlabstufung	Stufenlos variabel	Stufenlos variabel
Maximale Bohrtiefe	80 mm	60 mm
Ausladung	152 mm	115 mm
Bohrerdurchmesser	1 - 16 mm	0 - 13 mm
Bohrtisch schwenkbar	-45° bis +45°	-45° bis +45°
Größe Bohrtisch	243 x 243 mm	170 x 170 mm
Größe Standfuß	304 x 456 mm	215 x 340 mm
Maschinenhöhe	955 mm	770 mm
Produktgewicht	44,4 kg	21,4 kg
LED Beleuchtung	•	-
LCD-Drehzahlanzeige	•	•
Schnellspannbohrfutter	•	•
Tischverbreiterung	•	-
Bohrfutteraufnahme	B16	B16
MK2-Aufnahme	•	-
Artikelnummer	42.507.15	42.506.90



4 006825 617771



4 006825 634778

SÄULEN-BOHRMASCHINEN



	TC-BD 630/1	TC-BD 500
Netzanschluss	220 - 240 V ~ 50 Hz	230 - 240 V ~ 50 Hz
Aufnahmeleistung	630 W S2 15 min	500 W S6 40%
Drehzahl	250 - 2400 min ⁻¹	300 - 2410 min ⁻¹
Drehzahlabstufung	12 Stufen	9 Stufen
Maximale Bohrtiefe	60 mm	50 mm
Ausladung	126 mm	115 mm
Bohrerdurchmesser	1,5 - 16 mm	1,5 - 13 mm
Bohrtisch schwenkbar	-45° bis +45°	-45° bis +45°
Größe Bohrtisch	200 x 195 mm	170 x 170 mm
Größe Standfuß	220 x 400 mm	200 x 315 mm
Maschinenhöhe	850 mm	620 mm
Produktgewicht	19,4 kg	13,9 kg
LED Beleuchtung	-	-
LCD-Drehzahlanzeige	-	-
Schnellspannbohrfutter	-	-
Tischverbreiterung	-	-
Bohrfutteraufnahme	B16	B16
MK2-Aufnahme	•	-
Artikelnummer	45.205.97	45.205.93



4 006825 668476



4 006825 649925

SÄULEN- BOHRMASCHINEN



	TC-BD 450
Netzanschluss	230 - 240 V ~ 50 Hz
Aufnahmeleistung	450 W S6 20%
Drehzahl	600 - 2650 min ⁻¹
Drehzahlabstufung	5 Stufen
Maximale Bohrtiefe	50 mm
Ausladung	104 mm
Bohrerdurchmesser	1,5 - 13 mm
Bohrtisch schwenkbar	-45° bis +45°
Größe Bohrtisch	160 x 160 mm
Größe Standfuß	190 x 295 mm
Maschinenhöhe	592 mm
Produktgewicht	13,0 kg
LED Beleuchtung	-
LCD-Drehzahlanzeige	-
Schnellspanbohrfutter	-
Tischverbreiterung	-
Bohrfutteraufnahme	B16
MK2-Aufnahme	-
Artikelnummer	45.205.92



4 006825 649871



FLIESENSCHNEID- MASCHINEN



	TE-TC 920 UL	TE-TC 620/1 U
Netzanschluss	220 - 240 V ~ 50 Hz	220 - 240 V ~ 50 Hz
Aufnahmeleistung	900 W S6 20%	900 W S6 20%
Drehzahl	2950 min ⁻¹	2950 min ⁻¹
Schnitthöhe 90° 45°	36 mm 29 mm	30 mm 25 mm
Schnittlänge	920 mm	620 mm
Trennscheibe	Ø 200 x Ø 25,4 mm	Ø 200 x Ø 25,4 mm
Gehrungsschnitt	0° bis 45° nach links	0° bis 45° nach links
Produktgewicht	42,7 kg	34,4 kg
Wasserbehälter	•	•
Laser	•	-
Transporträder	•	•
Parallelanschlag	•	•
Winkelanschlag	•	•
Artikelnummer	43.012.20	43.012.95



4 006825 614367



4 006825 587067

FLIESENSCHNEID- MASCHINEN



	TC-TC 800
Netzanschluss	220 - 240 V ~ 50 Hz
Aufnahmeleistung	800 W S2 10 min
Drehzahl	2990 min ⁻¹
Schnitthöhe 90° 45°	34 mm 14 mm
Schnittlänge	-
Trennscheibe	Ø 180 x Ø 25,4 mm
Gehrungsschnitt	0° bis 45° nach links
Produktgewicht	8,6 kg
Wasserbehälter	•
Laser	-
Transporträder	-
Parallelanschlag	•
Winkelanschlag	•
Artikelnummer	43.011.85



4 006825 624687

STEINTRENNMASCHINEN



	TE-SC 920 L	TE-SC 570 L
Netzanschluss	230 V ~ 50 Hz	230 V ~ 50 Hz
Aufnahmeleistung	2200 W S2 20 min	1500 W S2 20 min
Drehzahl	3000 min ⁻¹	3000 min ⁻¹
Schnitthöhe 90° 45°	70 mm 55 mm	60 mm 48 mm
Schnittlänge	920 mm	570 mm
Trennscheibe	Ø 300 x Ø 25,4 mm	Ø 250 x Ø 25,4 mm
Gehrungsschnitt	0° bis 45° nach links	0° bis 45° nach links
Produktgewicht	53,5 kg	42,6 kg
Wasserbehälter	•	•
Laser	•	•
Artikelnummer	43.014.32	43.014.44



4 006825 541199



4 006825 541243



SEILHEBEZÜGE



	TC-EH 1000	TC-EH 600
Netzanschluss	220 - 240 V ~ 50 Hz	220 - 240 V ~ 50 Hz
Aufnahmeleistung	1600 W S3 25%	1050 W S3 20%
Hubhöhe ohne Umlenkrolle	18 m	18 m
Hubhöhe mit Umlenkrolle	9 m	9 m
Tragkraft ohne Umlenkrolle	500 kg	300 kg
Tragkraft mit Umlenkrolle	999 kg	600 kg
Hubgeschwindigkeit ohne Umlenkrolle	8 m/min	8 m/min
Hubgeschwindigkeit mit Umlenkrolle	4 m/min	4 m/min
Produktgewicht	32,0 kg	16,8 kg
Thermoschalter	•	•
Automatische Lastsicherungsbremse	•	•
Automatische Endabschaltung	•	•
Drallfreies Seil	•	•
Bedienungsschalter mit Not-Aus	•	•
Umlenkrolle mit Lasthaken	•	•
Bügelsschellen für Befestigung	•	•
Artikelnummer	22.551.60	22.551.50



SEILHEBEZÜGE



	TC-EH 500	TC-EH 250
Netzanschluss	230 V ~ 50 Hz	230 V ~ 50 Hz
Aufnahmeleistung	800 W S3 20%	450 W S3 20%
Hubhöhe ohne Umlenkrolle	11,5 m	11,5 m
Hubhöhe mit Umlenkrolle	5,7 m	5,7 m
Tragkraft ohne Umlenkrolle	250 kg	125 kg
Tragkraft mit Umlenkrolle	500 kg	250 kg
Hubgeschwindigkeit ohne Umlenkrolle	8 m/min	8 m/min
Hubgeschwindigkeit mit Umlenkrolle	4 m/min	4 m/min
Produktgewicht	15,6 kg	10,0 kg
Thermoschalter	•	•
Automatische Lastsicherungsbremse	•	•
Automatische Endabschaltung	•	•
Drallfreies Seil	•	•
Bedienungsschalter mit Not-Aus	•	•
Umlenkrolle mit Lasthaken	•	•
Bügelsschellen für Befestigung	•	•
Artikelnummer	22.551.40	22.551.30



KETTENFLASCHENZUG



	TC-CH 1000
Max. Hublast	1000 kg
Max. Hubhöhe	2,5 m
Produktgewicht	8,5 kg
Lasthaken mit Sicherheitsbügel	•
Geschlossenes Metallgehäuse	•
Artikelnummer	22.501.10



4 006825 628302

SCHWENKARM



	SA 1100
Ausladung	73 - 111 cm
Maximallast bei 73 cm	600 kg
Maximallast bei 111 cm	300 kg
Schwenkbereich	180°
Produktgewicht	8,3 kg
Artikelnummer	22.553.98



4 006825 540017

HANDHEBELSEILZÜGE



	TC-LW 2000	TC-LW 1000
Max. Last mit Umlenkrolle	2000 kg	1000 kg
Zugseillänge	3,3 m	2,2 m
Zugseildurchmesser	6,0 mm	4,8 mm
Max. nutzbare Entfernung	1,6 m	1,2 m
Produktgewicht	5,2 kg	2,8 kg
Automatische Lastsicherungsbremse	•	•
Lasthaken mit Sicherheitsbügel	•	•
Sicherheitsklammer	•	•
Drallfreies Seil	•	•
Rücklaufsperre	•	•
Artikelnummer	22.601.50	22.601.40



HANDSEILWINDEN



	TC-WI 800	TC-WI 500
Max. Zugkraft	800 kg	500 kg
Zugseillänge	20 m	10 m
Zugseildurchmesser	4,8 mm	4,2 mm
Produktgewicht	4,7 kg	2,5 kg
Automatische Lastsicherungsbremse	•	•
Lasthaken mit Sicherheitsbügel	•	•
Sicherheitsklammer	•	•
Drallfreies Seil	•	•
Rücklaufsperre	•	•
Artikelnummer	22.601.70	22.601.60



PALETTEN-HUBWAGEN



	TC-PT 2500
Tragkraft max.	2500 kg
Gabelhöhe	80 mm - 190 mm
Durchmesser Lastrollen	80 mm
Durchmesser Lenkräder	180 mm
Gabellänge	1150 mm
Gabelweite	540 mm
Produktgewicht	62,0 kg
Sicherheitsdeichsel mit Schalthebel	•
Automatische Rückführung der Deichsel	•
Artikelnummer	20.225.30



WERKBANK



	WB 50
Tragkraft max.	50 kg
Breite	605 mm
Höhe	785 mm
Tiefe	235 - 350 mm
Zusammenklappbar	•
Zubehör	4 Kunststoffbacken
Artikelnummer	22.101.10



WERKSTATTWÄGEN




	TC-TW 150
Tragkraft max.	150 kg
Breite	685 mm
Höhe	875 mm
Tiefe	455 mm
Schublade 1	4x 50 mm
Schublade 2	2x 100 mm
Schublade 3	1x 205 mm
Produktgewicht	52,5 kg
Artikelnummer	45.101.51



	TC-TW 100
Tragkraft max.	75 kg
Breite	616 mm
Höhe	658 mm
Tiefe	330 mm
Schublade 1	4x 70 mm
Schublade 2	1x 240 mm
Schublade 3	-
Produktgewicht	18,7 kg
Artikelnummer	45.101.70



INVERTER-STROMERZEUGER



	TE-IG 3500	TE-IG 1900 DF NEU
Maximalleistung	3300 W	1900 W 1700 W (Gas)
Dauerleistung (max.)	3200 W	1800 W 1600 W (Gas)
Drehzahl	3600 min ⁻¹	5300 min ⁻¹
Hubraum	212 cm ³	79,8 cm ³
Tankinhalt	8,3 l	4,2 l
Laufzeit bei 2/3 Last	6,5 h	5,9 h 6,9 h (Gas, 11 kg)
Produktgewicht	54,7 kg	27,1 kg
Tank-Füllstandanzeige	•	•
Voltmeter	•	•
Inverter-Technologie	•	•
Überlastschalter	•	•
Ölmangelsicherung	•	•
Elektrostarter	•	•
Generatortyp	Synchron mit Invertertechnologie	Synchron mit Invertertechnologie
Motor	4-Takt, luftgekühlt	4-Takt, luftgekühlt
Anzahl Steckdosen	2 St. für 230 Volt, 1 St. für 12 Volt, 2 St. USB	2 St. für 230 Volt, 1 St. für 12 Volt, 2 St. USB
Artikelnummer	41.526.20	41.526.30




4 006825 660357



4 006825 669619

INVERTER-STROMERZEUGER



	TC-IG 2000	TC-IG 1100
Maximalleistung	2000 W	1100 W
Dauerleistung (max.)	1800 W	1000 W
Drehzahl	4500 min ⁻¹	3600 min ⁻¹
Hubraum	105,6 cm ³	79 cm ³
Tankinhalt	4 l	6,5 l
Laufzeit bei 2/3 Last	5,3 h	5,4 h
Produktgewicht	21,6 kg	20,9 kg
Tank-Füllstandanzeige	-	•
Voltmeter	-	•
Inverter-Technologie	•	•
Überlastschalter	•	•
Ölmangelsicherung	•	•
Elektrostarter	-	-
Generatortyp	Synchron mit Invertertechnologie	Synchron mit Invertertechnologie
Motor	4-Takt, luftgekühlt	4-Takt, luftgekühlt
Anzahl Steckdosen	2 St. für 230 Volt, 2 St. USB	1 St. für 230 Volt
Artikelnummer	41.525.90	41.525.80



4 006825 652413



4 006825 651089



STROMERZEUGER



	TC-PG 8000 NEU
Maximalleistung	8000 W
Dauerleistung (max.)	7500 W
Drehzahl	3000 min ⁻¹
Hubraum	459 cm ³
Tankinhalt	25 l
Laufzeit bei 2/3 Last	7,5 h
Produktgewicht	97,0 kg
Tank-Füllstandanzeige	-
Voltmeter	-
Überlastschalter	•
Ölmangelsicherung	•
Elektrostarter	•
Generatortyp	Synchron
Motor	4-Takt, luftgekühlt
Anzahl Steckdosen	1 St. für 400 Volt, 2 St. für 230 Volt, 1 St. für 12 Volt
Artikelnummer	41.526.40



STROMERZEUGER



	TC-PG 65/E5	TC-PG 55/E5
Maximalleistung	6500 W	5500 W
Dauerleistung (max.)	6000 W	5000 W
Drehzahl	3000 min ⁻¹	3000 min ⁻¹
Hubraum	420 cm ³	389 cm ³
Tankinhalt	25 l	25 l
Laufzeit bei 2/3 Last	11,7 h	11,7 h
Produktgewicht	83,3 kg	82,8 kg
Tank-Füllstandanzeige	•	•
Voltmeter	-	-
Automatische Spannungsregulierung (AVR)	•	•
Überlastschalter	•	•
Ölmangelsicherung	•	•
Elektrostarter	•	•
Generatortyp	Synchron	Synchron
Motor	4-Takt, luftgekühlt	4-Takt, luftgekühlt
Anzahl Steckdosen	1 St. für 400 Volt, 2 St. für 230 Volt	1 St. für 400 Volt, 2 St. für 230 Volt
Artikelnummer	41.526.10	41.525.62



STROMERZEUGER



	TC-PG 35/E5	TC-PG 25/1/E5
Maximalleistung	3100 W	2400 W
Dauerleistung (max.)	2600 W	2100 W
Drehzahl	3000 min ⁻¹	3000 min ⁻¹
Hubraum	208 cm ³	212 cm ³
Tankinhalt	15 l	15 l
Laufzeit bei 2/3 Last	10,7 h	12,5 h
Produktgewicht	42,1 kg	38,8 kg
Tank-Füllstandanzeige	•	•
Voltmeter	•	•
Automatische Spannungsregulierung (AVR)	•	•
Überlastschalter	•	•
Ölmangelsicherung	•	•
Elektrostarter	-	-
Generatortyp	Synchron	Synchron
Motor	4-Takt, luftgekühlt	4-Takt, luftgekühlt
Anzahl Steckdosen	2 St. für 230 Volt	2 St. für 230 Volt
Artikelnummer	41.525.51	41.526.00



4 006825 644142



4 006825 657319

STROMERZEUGER



	TC-PG 10/E5
Maximalleistung	800 W
Dauerleistung (max.)	680 W
Drehzahl	3000 min ⁻¹
Hubraum	63,5 cm ³
Tankinhalt	4 l
Laufzeit bei 2/3 Last	6,6 h
Produktgewicht	18,8 kg
Tank-Füllstandanzeige	-
Voltmeter	-
Automatische Spannungsregulierung (AVR)	-
Überlastschalter	•
Ölmangelsicherung	-
Elektrostarter	-
Generatortyp	Synchron
Motor	2-Takt, luftgekühlt
Anzahl Steckdosen	1 St. für 230 Volt
Artikelnummer	41.525.35



4 006825 648027

ZUBEHÖR BOHREN UND SCHRAUBEN

ZUBEHÖR AKKU-BOHRSCHRAUBER



	Bit-Bohrer-Set	Bit-Bohrer-Set	Bit-Bohrer-Set
Lieferumfang	22-tlg.	39-tlg.	39-tlg.
Schrauberbits	•	•	•
Metallbohrer	•	•	•
Holzbohrer	-	-	•
Steinbohrer	-	-	•
Verpackung	Aufbewahrungsbox	Aufbewahrungsbox	Aufbewahrungsbox
Artikelnummer	49108806	49108911	49108956



ZUBEHÖR AKKU-BOHRSCHRAUBER



	Bit-Set	Bohrerkassetten-Set
Lieferumfang	34-tlg.	15-tlg.: 3 Bohrerboxen mit je 5 Bohrern
Schrauberbits	•	-
Metallbohrer	-	•
Holzbohrer	-	•
Steinbohrer	-	•
Verpackung	Aufbewahrungsbox	Bohrerkassetten
Artikelnummer	49108801	49109157



ZUBEHÖR SCHLAGSCHRAUBER



	Schlagschrauber Bit Set
Lieferumfang	12-teilig
Verpackung	Patentierter Bit-Box
Einsatzbereich	Speziell für den Einsatz mit Schlagschraubern
Set bestehend aus	10 Bits, Bit-Halter, Handgriff
Artikelnummer	49155025



ZUBEHÖR TROCKENBAUSCHRAUBER



	Magazinaufsatz
Schraubenlänge	25 - 55 mm
Max. Schraubendurchmesser	3,9 mm
Produktgewicht	0,5 kg
Tiefeneinstellung	•
Einstellung Schraubenlänge	•
Zubehör	1x Bit Typ PH2
Verpackung	Karton
Artikelnummer	42.599.55



4 006825 671452

ZUBEHÖR TROCKENBAUSCHRAUBER

	Type	Artikelnummer	EAN	Lieferumfang	Anzahl Schrauben je Schraubengurt	Abmessungen Schraube	Gewinde
	Trockenbau-Schraubengurt-Set	42.610.02	4 006825 673296	20 Schraubengurte	50 St.	3,5 x 35 mm	grob
	Trockenbau-Schraubengurt-Set	42.610.04	4 006825 673319	20 Schraubengurte	50 St.	3,5 x 45 mm	grob
	Trockenbau-Schraubengurt-Set	42.610.00	4 006825 673272	20 Schraubengurte	50 St.	3,5 x 25 mm	fein
	Trockenbau-Schraubengurt-Set	42.610.01	4 006825 673289	20 Schraubengurte	50 St.	3,5 x 35 mm	fein
	Trockenbau-Schraubengurt-Set	42.610.03	4 006825 673302	20 Schraubengurte	50 St.	3,5 x 35 mm	fein mit Bohrspitze

ZUBEHÖR BOHRHÄMMER



	SDS-plus Bohrer-/Meißel-Set	SDS-plus Bohrer-Set
Lieferumfang	10 Hammerbohrer, 2 Meißel	12 Hammerbohrer
Bohrfutter	SDS-plus	SDS-plus
Länge	110 - 260 mm	110 - 260 mm
Bohrer-Ø	5 - 16 mm	5 - 14 mm
Meißel	1x flach 20 mm, 1x spitz	-
Verpackung	Kunststoffkoffer	Kunststoffkoffer
Artikelnummer	49240295	49240281





4 009312 402959



4 009312 402812

ZUBEHÖR BOHRHÄMMER



	SDS-max Bohrer-/Meißel-Set	SDS-max Meißel-Set
Lieferumfang	3 Hammerbohrer, 2 Meißel	3 Meißel
Bohrfutter	SDS-max	SDS-max
Länge	400 mm	400 mm
Bohrer-Ø	18, 20, 25 mm	-
Meißel	1x flach 25 mm, 1x spitz	2x flach (25 / 40 mm), 1x spitz
Verpackung	Kunststoffkoffer	Aufbewahrungsröhre
Artikelnummer	49194005	49190103



ZUBEHÖR BOHRHÄMMER



	Flachmeißel 40 x 410 mm Hex	Spitzmeißel 410 mm Hex
Lieferumfang	1 Meißel	1 Meißel
Bohrfutter	SDS-hex	SDS-hex
Länge	410 mm	410 mm
Breite	40 mm	-
Artikelnummer	49191045	49191145




ZUBEHÖR FARB-MÖRTELRÜHRER


ZUBEHÖR FARB-MÖRTELRÜHRER

	Type	Artikelnummer	EAN	Lieferumfang	Ø	Länge	Rühreraufnahme
	Lackmixer	49497005	4 009314 970050	1 St.	80 mm	400 mm	Hex
	Farbrührer	49497215	4 009314 972153	1 St.	100 mm	600 mm	Hex
	Mörtelrührer	49497615	4 009314 976151	1 St.	90 mm	600 mm	Hex
	Mörtelrührer M14	49497625	4 009314 976250	1 St.	120 mm	600 mm	M14
	Farbrührer M14	49497635	4 009314 976359	1 St.	120 mm	600 mm	M14
	Rührer-Set M14	49497695	4 009314 976953	2 St.	120 mm (Farbrührer) / 135 mm (Mörtelrührer)	585 mm (Farbrührer) / 585 mm (Mörtelrührer)	M14
	Twinrührer Mörtel	49497795	4 009314 977950	1 Paar	120 mm	550 mm	Hex

ZUBEHÖR WINKELSCHLEIFER



ZUBEHÖR WINKELSCHLEIFER									
	Type	Artikelnummer	EAN	Lieferumfang	Ø	Ø Bohrung	Körnung	Anzahl Lamellen	Verwendbar für
	Schleifmopp/ Schleifteller-Set	49795505	4 009317 955054	2-tlg.	115 mm	22 mm	je 1x Korn 40 / 80	je 62	Metall- und Holz- bearbeitung
	Schleifmopp/ Schleifteller-Set	49795705	4 009317 957058	2-tlg.	125 mm	22 mm	je 1x Korn 40 / 80	je 62	Metall- und Holz- bearbeitung
	Schleifmopp/ Schleifteller-Set	49795805	4 009317 958055	2-tlg.	150 mm	22 mm	je 1x Korn 40 / 80	je 76	Metall- und Holz- bearbeitung

ZUBEHÖR WINKELSCHLEIFER								
	Type	Artikelnummer	EAN	Lieferumfang	Ø	Ø Bohrung	Dicke	Verwendbar für
	Diamant- Trennscheiben-Set	49797605	4 009317 976059	1 Turbo-, 1 Segment- Trennscheibe	230 mm	22 mm	1,8 mm / 1,8 mm	Ziegelsteine, Betonsteine, Klinkersteine, Fliesen
	Dünn- Trennscheiben-Set	49711949	4 009317 119494	5 St.	230 mm	22 mm	2,0 mm	Metall und Edelstahl
	Dünn Trennscheiben-Set	49711946	4 009317 119463	5 St.	150 mm	22 mm	1,4 mm	Metall und Edelstahl
	Diamant- Dünn-Trennscheibe	49721550	4 009317 215509	1 St.	150 mm	22 mm	1,6 mm	Stein, Beton, Fliesen, Keramik, Feinsteinezeug, Marmor, Granit
	Dünn- Trennscheiben-Set	49711945	4 009317 119456	10 St.	125 mm	22 mm	1,0 mm	Metall und Edelstahl
	Diamant- Dünn-Trennscheibe	49724550	4 009317 245506	1 St.	125 mm	22 mm	1,4 mm	Stein, Beton, Fliesen, Keramik, Feinsteinezeug, Marmor, Granit
	Dünn- Trennscheiben-Set	49711944	4 009317 119449	10 St.	115 mm	22 mm	1,0 mm	Metall und Edelstahl
	Diamant- Dünn-Trennscheibe	49721150	4 009317 211501	1 St.	115 mm	22 mm	1,4 mm	Stein, Beton, Fliesen, Keramik, Feinsteinezeug, Marmor, Granit


ZUBEHÖR WINKELSCHLEIFER					
	Type	Artikelnummer	EAN	Aufnahme	Verpackung
	Schnellspannmutter	49717705	4 009317 177050	M14	Karton

ZUBEHÖR WINKELSCHLEIFER					
	Type	Artikelnummer	EAN	Für Winkelschleifer mit Scheiben-Ø	Verpackung
	TS 115/125 Trennständer	44.310.44	4 006825 632736	115 / 125 mm	Karton
	TS 230/1 Trennständer	44.310.51	4 006825 632743	230 mm	Karton



ZUBEHÖR MAUERNUTFRÄSEN

ZUBEHÖR MAUERNUTFRÄSEN								
	Type	Artikelnummer	EAN	Lieferumfang	Ø	Ø Bohrung	Dicke	Verwendbar für
	Diamant-Trennscheiben-Set 125 mm	43.507.36	4 006825 671087	2 St.	125 mm	22,2 mm	1,8 mm	Stein, Beton, Fliesen, Keramik, Feinsteinzeug, Marmor, Granit
	Diamant-Trennscheiben-Set 150 mm	43.507.41	4 006825 670875	2 St.	150 mm	22,2 mm	1,8 mm	Stein, Beton, Fliesen, Keramik, Feinsteinzeug, Marmor, Granit

ZUBEHÖR FLACHDÜBELFRÄSEN

ZUBEHÖR FLACHDÜBELFRÄSEN							
	Type	Artikelnummer	EAN	Ø	Ø Bohrung	Schnittbreite	Anzahl Zähne
	HM-Fräserblatt	49758941	4 009317 589419	100 mm	22 mm	4,0 mm	6

ZUBEHÖR OBERFRÄSEN

ZUBEHÖR OBERFRÄSEN					
	Type	Artikelnummer	EAN	Lieferumfang	Verpackung
	Fräasersatz	49757291	4 009317 572916	15-teilig	Holz-Koffer
	Fräsen-Führungsschienenadapter	43.504.20	4 006825 673579	Adapter passend für alle Einhell Ober- und Kantenfräsen	Karton

ZUBEHÖR ELEKTROHOBEL

ZUBEHÖR ELEKTROHOBEL							
	Type	Artikelnummer	EAN	Lieferumfang	Länge	Material	Verpackung
	Messer-Set	49568315	4 009315 683157	2 Wendemesser	82 mm	Hartmetall	Karton

ZUBEHÖR SÄGEN


ZUBEHÖR STICHSÄGEN

	Type	Artikelnummer	EAN	Lieferumfang	Verpackung
	Stichsägeblatt-Set 10-tlg.	49617350	4 009316 173503	10 Sägeblätter: 6x Sägeblätter 'Holz' für Hart- und Weichholz (je 2x fein, mittel, grob), 1x Sägeblatt 'Holz Down Cut' für Laminat, 1x Sägeblatt 'Holz curved' für Kurvenschnitte in Holzplatten, Kunststoffe, 2x Sägeblätter für Metall, Aluminium, Kunststoff, Holz mit Metallresten	Kunststoffkassette
	Stichsägeblatt-Set 4-tlg.	49625427	4 009316 254271	2x Sägeblätter Holz Down Cut, für Laminat, Holzplatten, Kunststoffe, 1x Sägeblatt Holz, für Hart- und Weichholz, 1x Sägeblatt für Metall, Aluminium, Kunststoff, Holz mit Metallresten	Blisterkarte

ZUBEHÖR HANDKREISSÄGEN

	Type	Artikelnummer	EAN	Ø	Schnittbreite / Blattstärke	Ø Bohrung	Anzahl Zähne	Sägeblattart
	HM-Sägeblatt für Holzbearbeitung	49583359	4 009315 833590	150 mm	1,6 mm / 1,0 mm	Ø 16 mm	20	hartmetallbestückt
	HM-Sägeblatt für Holzbearbeitung	49584759	4 009315 847597	165 mm	1,6 mm / 1,0 mm	Ø 20 mm	20	hartmetallbestückt
	HM-Sägeblatt für Holzbearbeitung	49586956	4 009315 869568	190 mm	2,0 mm / 1,3 mm	Ø 30 mm	30	hartmetallbestückt

ZUBEHÖR MINI-HANDKREISSÄGE

	Type	Artikelnummer	EAN	Ø	Ø Bohrung	Anzahl Zähne	Randform Diamant- trennscheibe
	Sägeblatt-Set	49575915	4 009315 759159	89 mm	10 mm	72 (HSS) / 36 (HM)	Ganzrand

ZUBEHÖR HANDKREISSÄGEN

	Type	Artikelnummer	EAN	Verwendbar für	Set	Länge (gesamt)	Verpackung
	Führungsschiene Alu 2x 1000 mm	45.021.18	4 006825 632675	TE-PS 165 TC-CS 1250 TC-CS 1410 TE-CS 165 TE-CS 190/1 TE-CS 18/150 Li TE-CS 18/165-1 Li TP-CS 18/190 Li BL	2-teilig	2000 mm	Karton

ZUBEHÖR UNIVERSALSÄGEN

	Type	Artikelnummer	EAN	Set bestehend aus
	Universalsägeblatt-Set 3-tlg.	49576105	4 009315 761053	1x Sägeblatt Holz für feinen Schnitt, 1x Sägeblatt Holz für groben Schnitt, 1x Sägeblatt für Metall, Kunststoff, Holz mit Metallresten, Bi-Metall

ZUBEHÖR MULTIFUNKTIONSWERKZEUGE



	Starter-Kit	Boden- und Einbau-Set	Fliesen-Set
Lieferumfang	17-teilig	4-teilig	4-teilig
Schaber	-	•	-
Tauchsägeblätter	2x Holz/Kunststoff, 1x Metall	2x Holz/Kunststoff	-
Segmentsägeblätter	1x Holz/Metall/Kunststoff	1x Holz/Metall/Kunststoff	1x Fliesenfugen/Kalksandstein/Gasbeton
Raspel	-	-	1x Mörtel / Fliesenkleber / Teppichreste
Klebstiftteller	1x 93 mm	-	-
Schleifpapier (Holz, Metall, Kunststoff)	je 4x Korn 40, 80, 120	-	-
Silikonfugenschaber	-	-	1x 28 x 50 mm
Silikonfugen-Glätter	-	-	für spitze und breite Silikonfugen
Artikelnummer	49708950	49708850	49708750



ZUBEHÖR SCHLEIFMASCHINEN




ZUBEHÖR SCHLEIF- UND GRAVURWERKZEUGE

	Type	Artikelnummer	EAN	Lieferumfang	Verwendbar für	Verpackung
	Zubehör-Set	49510950	4 009315 109503	61-tlg.	Schleif-/Gravurwerkzeuge	Aufbewahrungsbox
	Zubehör-Set	49510951	4 009315 109510	38-tlg.	Schleif-/Gravurwerkzeuge und Doppelschleifer	Aufbewahrungsbox

ZUBEHÖR SCHWINGSCHLEIFER

	Type	Artikelnummer	EAN	Schleifpapiergröße	Lieferumfang	Körnung	Gelocht	Verwendbar für
	Schleifpapier-Set	49817985	4 009318 179855	187 x 93 mm	15 St.	je 5x Korn 60 / 120 / 180	•	Holz und Metall
	Schleifpapier-Set	49818975	4 009318 189755	230 x 115 mm	15 St.	je 5x Korn 40 / 80 / 120	•	Holz und Metall

ZUBEHÖR FAUSTSCHLEIFER

	Type	Artikelnummer	EAN	Schleifpapiergröße	Lieferumfang	Körnung	Gelocht	Verwendbar für
	Schleifpapier-Set	44.607.33	4 006825 678369	102 x 114 mm	12 St.	je 2x Korn 40 / 60 / 80 / 120 / 180 / 240	•	Holz und Metall
	Schleifpapier-Set	44.607.34	4 006825 678376	81 x 131 mm	12 St.	je 2x Korn 40 / 60 / 80 / 120 / 180 / 240	•	Holz und Metall
	Schleifpapier-Set	49496174	4 009314 961744	150 x 150 x 100 mm	15 St.	je 5x Korn 60 / 120 / 180	•	Holz und Metall

ZUBEHÖR BANDSCHLEIFER

	Type	Artikelnummer	EAN	Schleifbandgröße	Lieferumfang	Körnung	Verwendbar für
	Schleifband-Set	49912575	4 009319 125752	75 x 533 mm	5 St.	2x Korn 40, 2x Korn 80, 1x Korn 120	Holz und Metall
	Schleifband-Set	44.198.15	4 006825 665819	75 x 457 mm	6 St.	je 2x Korn 60 / 80 / 120	Holz und Metall

ZUBEHÖR BANDFEILEN

	Type	Artikelnummer	EAN	Schleifbandgröße	Lieferumfang	Körnung	Verwendbar für
	Schleifband-Set	44.198.16	4 006825 667974	9 x 457 mm	35 St.	je 5x Korn 40 / 60 / 80 / 120 / 180 / 240 / 320	Holz und Metall
	Schleifband-Set	44.198.17	4 006825 667981	13 x 457 mm	35 St.	je 5x Korn 40 / 60 / 80 / 120 / 180 / 240 / 320	Holz und Metall


ZUBEHÖR DELTASCHLEIFER

	Type	Artikelnummer	EAN	Schleifpapiergröße	Lieferumfang	Körnung	Gelocht	Verwendbar für
	Schleifpapier-Set	49492874	4 009314 928747	93 x 93 x 93 mm	20 St.	8x Korn 60, 6x Korn 120, 6x Korn 180	•	Holz und Metall

ZUBEHÖR MULTISCHLEIFER

	Type	Artikelnummer	EAN	Schleifpapiergröße	Lieferumfang	Körnung	Gelocht	Verwendbar für
	Schleifpapier-Set	49496174	4 009314 961744	150 x 150 x 100 mm	15 St.	je 5x Korn 60 / 120 / 180	•	Holz und Metall

ZUBEHÖR EXZENTERSCHLEIFER

	Type	Artikelnummer	EAN	Schleifpapiergröße	Lieferumfang	Körnung	Gelocht	Verwendbar für
	Schleifpapier-Set	49491974	4 009314 919745	125 mm	25 St.	9x Korn 60, 8x Korn 120, 8x Korn 180	•	Holz und Metall

ZUBEHÖR TROCKENBAUSCHLEIFER

	Type	Artikelnummer	EAN	Lieferumfang	Ø	Gitterleinen universell	Schleifscheiben Korund weiß	Schleifscheiben Korund rot
	Gitterleinen-Schleifscheiben-Set	49491006	4 009314 910063	5-tlg.	225 mm	3x Korn 80, 2x Korn 120	–	–
	Schleifpapier-Set	49491066	4 009314 910667	15-tlg.	225 mm	4x Korn 80 / 2x Korn 120 für Spachtel, Acryllack	4x Korn 80 / 2x Korn 120 für Lacke, Hart-/Weichholz	2x Korn 80 / 1x Korn 120 für Holz, Metall, Kunststoffe

ZUBEHÖR TROCKENBAUSCHLEIFER






	Type	Artikelnummer	EAN	Lieferumfang	Set bestehend aus
	Gitterleinen-Schleifscheiben-Set	49491005	4 009314 910056	5-tlg.	3x Gitterleinen universell Ø 225 mm (2x Korn 80, 1x Korn 120) für Spachtel und Acryllack, 2x Schleifdreiecke Gitterleinen 287 x 287 x 287 mm (2x Korn 80)
	Schleifmittel-Set	49491065	4 009314 910650	15-tlg.	4x Gitterleinen universell Ø 225 mm (3x Korn 80, 1x Korn 120) für Spachtel und Acryllack, 2x Schleifdreiecke Gitterleinen 287 x 287 x 287 mm (2x Korn 80), 5x Schleifscheiben Ø 225 (4x Korn 80, 1x Korn 120), 2x Schleifdreiecke 287 x 287 x 287 mm (Korn 80) für Lack und Kunststoff, 1x Schleifscheibe Korund rot Ø 225 mm (Korn 80), 1x Schleifdreieck Korund rot 287 x 287 x 287 mm (Korn 80)
	Schleifdreieck-Set	49491075	4 009314 910759	5-tlg.	2x Schleifdreiecke Gitterleinen 287 x 287 x 287 mm (2x Korn 80), 2x Schleifdreiecke 287 x 287 x 287 mm (Korn 80), 1x Schleifdreieck Korund rot 287 x 287 x 287 mm (Korn 80)

ZUBEHÖR AKKU-POLIERMASCHINEN


	Type	Artikelnummer	EAN	Verwendbar für	Set bestehend aus
	Polierhauben-Set	20.930.95	4 006825 631517	CE-CB 18/254 Li	je 1x Textil-Polierhaube, Synthetik-Polierhaube
	Polier-/Schleifzubehör 180 mm	20.932.33	4 006825 551846	CE-CP 18/180 Li E	2x Synthetik-Polierhaube, 1x Schaumstoffaufsatz, 6x Schleifpapier (je 2x Korn 60 / 80 / 120)
	Polier-/Schleifscheiben-Set 150 mm inkl. Teller	20.932.45	4 006825 653977	CE-CP 18/180 Li E	1x Teller 150 mm, 2x Synthetik-Polierhaube, 1x Schaumstoffaufsatz, 6x Schleifpapier (je 2x Korn 60 / 80 / 120)

ZUBEHÖR SONSTIGE

ZUBEHÖR ELEKTRISCHE FARBSPRÜHSYSTEME



	Type	Artikelnummer	EAN	Füllmenge	Verpackung
	Farbsprühaufsatz	42.600.41	4 006825 678291	1200 ml	Karton
	Farbsprühaufsatz	42.600.03	4 006825 619515	800 ml	Karton
	Farbbehälter	42.600.42	4 006825 678307	1200 ml	Karton
	Farbbehälter	42.600.02	4 006825 619508	1000 ml	Karton
	Farbbehälter	42.600.01	4 006825 619492	800 ml	Karton

ZUBEHÖR HEISSKLEBEPISTOLEN

	Type	Artikelnummer	EAN	Ø	Länge	Anzahl
	Klebestifte	49538955	4 009315 389554	7 mm	150 mm	24 St.
	Klebestifte	49539355	4 009315 393551	11 mm	150 mm	24 St.



ZUBEHÖR TACKER

	Type	Artikelnummer	EAN	Typ	Länge	Breite	Anzahl	Passend für
	Klammern	49353508	4 009313 535083	53	8 mm	11,4 mm	1000 St.	TC-CT 3,6 Li TC-EN 20 E
	Nägel	49355614	4 009313 556149	55	14 mm	1,8 mm	1000 St.	TC-EN 20 E

ZUBEHÖR AKKU-TACKER UND DRUCKLUFT-TACKER/NAGLER

	Type	Artikelnummer	EAN	Typ	Länge	Breite	Anzahl	Passend für
	Klammern	41.378.76	4 006825 675467	E, Meißelschnitt	38 mm	5,7 mm	3000 St.	TC-PN 50 FIXETTO 18/38 S
	Klammern	41.378.60	4 006825 504446	E, Meißelschnitt	25 mm	5,7 mm	3000 St.	TC-PN 50 FIXETTO 18/38 S
	Klammern	41.378.75	4 006825 658385	E	19 mm	5,7 mm	3000 St.	TE-CN 18 Li FIXETTO 18/38 S
	Klammern	41.378.55	4 006825 504439	E, Meißelschnitt	16 mm	5,7 mm	3000 St.	TE-CN 18 Li TC-PN 50 FIXETTO 18/38 S
	Klammern	41.378.50	4 006825 504422	E, Meißelschnitt	13 mm	5,7 mm	3000 St.	TC-PN 50 FIXETTO 18/38 S
	Nägel	41.378.73	4 006825 505795	J	50 mm	1,0 mm	3000 St.	TC-PN 50 FIXETTO 18/50 N
	Nägel	41.378.72	4 006825 504866	J	40 mm	1,0 mm	3000 St.	TC-PN 50 FIXETTO 18/50 N
	Nägel	41.378.74	4 006825 658378	J	32 mm	1,0 mm	3000 St.	TE-CN 18 Li FIXETTO 18/38 N
	Nägel	41.378.71	4 006825 504460	J	25 mm	1,0 mm	3000 St.	TE-CN 18 Li TC-PN 50 FIXETTO 18/50 N

ZUBEHÖR LASERTECHNIK

	Type	Artikelnummer	EAN	Arbeitshöhe	Neigungswinkel-Verstellung	Adapter für Lampen und Laser	Produktgewicht	Verpackung
	Tripod 85 - 170 cm	22.701.16	4 006825 672572	85 - 170 cm	•	1/4 Zoll + 5/8 Zoll Gewinde	1,8 kg (inkl. Adapter)	Karton

ZUBEHÖR KAPP-GEHRUNGSSÄGEN



	E-Stand
Montagebreite	340 - 445 mm
Montagetiefe	max. 410 mm
Tischhöhe	81 cm
Artikelnummer	43.106.20



4 006825 584974

ZUBEHÖR KAPP-GEHRUNGSSÄGEN



	MSS 1610	MSS 1608
Gesamtlänge	1120 - 1610 mm	1050 - 1630 mm
Belastbarkeit	max. 100 kg	max. 80 kg
Arbeitshöhe	845 - 945 mm	755 - 855 mm
Aufnahmelänge Maschinenträger	max. 455 mm	max. 375 mm
Komfortverstellungen	•	-
Werkstückablagen	•	-
Höhenverstellbarer Fuß	•	-
Ablagefächer	•	-
Zusammenklappbar	•	•
Tragegriff	•	-
Maschinenträger	1 Paar	1 Paar
Artikelnummer	43.106.15	43.106.14









4 006825 637496



4 006825 660050

ZUBEHÖR KAPP-GEHRUNGS- UND TISCHKREISSÄGEN

	Type	Artikelnummer	EAN	Ø	Ø Bohrung	Schnittbreite / Blattstärke	Anzahl Zähne	Sägeblattart	Aufbewahrung
	HM-Sägeblatt	49587151	4 009315 871516	200 mm	16 mm	2,4 mm / 1,6 mm	20	hartmetallbestückt	–
	HM-Sägeblatt	45.020.67	4 006825 667790	210 mm	30 mm	2,6 mm / 1,6 mm	24	hartmetallbestückt	–
	HM-Dünnschnitt-Sägeblatt	49587852	4 009315 878522	210 mm	30 mm	1,8 mm / 1,2 mm	40	hartmetallbestückt	–
	HM-Sägeblatt	49587861	4 009315 878614	210 mm	30 mm	2,4 mm / 1,6 mm	48	hartmetallbestückt	–
	HM-Dünnschnitt-Sägeblatt	49587862	4 009315 878621	210 mm	30 mm	1,8 mm / 1,2 mm	64	hartmetallbestückt	–
	HM-Sägeblatt-Set, 3-tlg.	49587805	4 009315 878058	210 mm	30 mm	2,5 mm / 1,6 mm	24 / 42 / 60	hartmetallbestückt	Kunststoff-tray
	HM-Sägeblatt	49588261	4 009315 882611	216 mm	30 mm	2,4 mm / 1,6 mm	60	hartmetallbestückt	–
	HM-Sägeblatt	49588251	4 009315 882512	216 mm	30 mm	2,4 mm / 1,6 mm	48	hartmetallbestückt	–
	HM-Sägeblatt-Set, 3-tlg.	49587806	4 006825 661996	216 mm	30 mm	2,4 mm / 1,6 mm	24 / 42 / 60	hartmetallbestückt	Kunststoff-tray
	HM-Dünnschnitt-Sägeblatt	49589352	4 009315 893525	250 mm	30 mm	1,8 mm / 1,2 mm	42	hartmetallbestückt	–
	HM-Sägeblatt	49589341	4 009315 893419	250 mm	30 mm	3,2 mm / 2,2 mm	24	hartmetallbestückt	–
	HM-Sägeblatt	49589351	4 009315 893518	250 mm	30 mm	3,2 mm / 2,2 mm	48	hartmetallbestückt	–
	HM-Sägeblatt	49589552	4 009315 895529	250 mm	30 mm	3,2 mm / 2,2 mm	60	hartmetallbestückt	–
	HM-Sägeblatt-Set, 2-tlg.	49589305	4 009315 893051	250 mm	30 mm	3,2 mm / 2,2 mm	24 / 60	hartmetallbestückt	Kunststoff-tray
	HM-Sägeblatt-Set, 3-tlg.	49589306	4 009315 893068	250 mm	30 mm	3,2 mm / 2,2 mm	24 / 42 / 60	hartmetallbestückt	Kunststoff-tray
	HM-Dünnschnitt-Sägeblatt	49589361	4 009315 893617	254 mm	30 mm	1,8 mm / 1,2 mm	42	hartmetallbestückt	–
	HM-Sägeblatt	49589551	4 009315 895512	254 mm	30 mm	3,2 mm / 2,2 mm	48	hartmetallbestückt	–
	HM-Sägeblatt	49589561	4 009315 895611	254 mm	30 mm	3,2 mm / 2,2 mm	60	hartmetallbestückt	–
	HM-Sägeblatt-Set, 3-tlg.	49589307	4 006825 662009	254 mm	30 mm	3,2 mm / 2,2 mm	24 / 42 / 60	hartmetallbestückt	Kunststoff-tray
	HM-Sägeblatt	49592957	4 009315 929576	305 mm	30 mm	3,0 mm / 2,2 mm	40	hartmetallbestückt	–


STATIONÄRE SÄGEN – ZUORDNUNG ZUBEHÖR

			Zug-Kapp-Gehrungssägen / Kapp-Gehrungssägen														Tischkreissägen														
			43.008.85	43.008.80	43.008.82	43.008.90	43.008.93	43.008.77	43.008.70	43.003.95	43.003.85	43.008.05	43.008.60	43.008.66	43.003.90	43.003.80	43.003.70	43.003.47	43.003.41	43.003.35	43.404.55	43.405.39	43.405.15	43.405.10	43.404.90	43.404.95	43.405.05	43.405.35	43.404.31	43.404.26	43.404.12
ø 200 mm	HM ø 200 x 16 x 2,4 mm Z20	49587151	-	-	-	-	-	-	-	-	-	-	-	-	-	-	-	-	-	-	-	-	-	-	-	-	-	-	-	-	•
	HM ø 210 x 30 x 2,6 mm Z24	45.020.67	-	•	-	•	-	-	-	-	-	-	-	-	-	•	-	-	-	-	-	-	-	-	-	-	-	-	-	•	-
ø 210 mm	HM-Dü ø 210 x 30 x 1,8 mm Z40	49587852	-	•	-	•	-	-	-	-	-	-	-	-	-	-	-	-	-	-	•	-	-	-	-	-	-	-	-	-	-
	HM ø 210 x 30 x 2,4 mm Z48	49587861	-	•	-	•	-	-	-	-	-	-	-	-	-	-	-	-	-	-	•	-	-	-	-	-	-	-	-	-	-
	HM-Dü ø 210 x 30 x 1,8 mm Z64	49587862	-	•	-	•	-	-	-	-	-	-	-	-	-	•	-	-	-	-	•	-	-	-	-	-	-	-	-	-	-
	HM ø 210 x 30 x 2,5 mm Z24/Z42/Z60	49587805	-	•	-	•	-	-	-	-	-	-	-	-	-	•	-	-	-	-	•	-	-	-	-	-	-	-	-	•	-
ø 216 mm	HM ø 216 x 30 x 2,4 mm Z60	49588261	-	-	•	-	•	-	-	-	-	-	-	-	•	•	-	-	-	•	-	-	-	-	-	-	-	-	-	-	-
	HM ø 216 x 30 x 2,4 mm Z48	49588251	-	-	•	-	•	-	-	-	-	-	-	-	•	•	-	-	-	•	-	-	-	-	-	-	-	-	-	-	-
	HM ø 216 x 30 x 2,4 mm Z24/Z42/Z60	49587806	-	-	•	-	•	-	-	-	-	-	-	-	•	•	-	-	-	•	-	-	-	-	-	-	-	-	-	-	-
ø 250 mm	HM-Dü ø 250 x 30 x 1,8 mm Z42	49589352	-	-	-	-	-	-	-	•	•	-	-	-	-	-	-	-	-	-	-	-	-	-	-	-	-	-	-	-	-
	HM ø 250 x 30 x 3,2 mm Z24	49589341	-	-	-	-	-	-	-	•	•	-	-	-	-	-	-	-	-	-	•	-	-	•	•	-	-	-	-	-	-
	HM ø 250 x 30 x 3,2 mm Z48	49589351	-	-	-	-	-	-	-	•	•	-	-	-	-	-	-	-	-	-	•	-	-	•	•	-	-	-	-	-	-
	HM ø 250 x 30 x 3,2 mm Z60	49589552	-	-	-	-	-	-	-	•	•	-	-	-	-	-	-	-	-	-	•	-	-	•	•	-	-	-	-	-	-
	HM ø 250 x 30 x 3,2 mm Z24/Z60	49589305	-	-	-	-	-	-	-	•	•	-	-	-	-	-	-	-	-	-	•	-	-	•	•	-	-	-	-	-	-
	HM ø 250 x 30 x 3,2 mm Z24/Z42/Z60	49589306	-	-	-	-	-	-	-	•	•	-	-	-	-	-	-	-	-	-	•	-	-	•	•	-	-	-	-	-	-
ø 254 mm	HM-Dü ø 254 x 30 x 1,8 mm Z42	49589361	•	-	-	-	-	•	-	-	•	•	-	-	-	-	-	-	-	-	-	-	-	-	-	-	-	-	-	-	-
	HM ø 254 x 30 x 3,2 mm Z48	49589551	•	-	-	-	-	•	-	-	•	•	-	-	-	-	-	-	-	•	-	-	•	•	-	-	•	•	•	-	-
	HM ø 254 x 30 x 3,2 mm Z60	49589561	•	-	-	-	-	•	-	-	•	•	-	-	-	-	-	-	-	•	-	-	•	•	-	-	•	•	•	-	-
	HM ø 254 x 30 x 3,2 mm Z24/Z42/Z60	49589307	•	-	-	-	-	•	-	-	•	•	-	-	-	-	-	-	-	•	-	-	•	•	-	-	•	•	•	-	-
ø 305 mm	HM ø 305 x 30 x 3,0 mm Z40	49592957	-	-	-	-	-	-	-	-	-	-	-	-	-	-	-	-	•	-	-	-	-	-	-	-	-	-	-	-	-
ø 315 mm	HM ø 315 x 30 x 3,2 mm Z48	49593151	-	-	-	-	-	-	-	-	-	-	-	-	-	-	-	-	-	-	-	-	-	-	-	-	-	-	-	-	-


• Einsatz möglich – Einsatz nicht möglich




ZUBEHÖR BANDSÄGEN

Type	Artikelnummer	EAN	Länge	Breite	Dicke	Anzahl Zähne	Verwendbar für
 Sägeband	49081505	4 009310 815058	1400 mm	8,0 mm	0,65 mm	6 je Zoll	Holz
Sägeband	49081506	4 009310 815065	1712 mm	6,0 mm	0,65 mm	6 je Zoll	Holz
Sägeband	49081509	4 009310 815096	2320 mm	13 mm	0,65 mm	4 je Zoll	Holz
Sägeband-Set (3-tlg.)	45.061.60	4 006825 663112	1141 mm	13 mm	0,65 mm	10/14 je Zoll	Holz / Metall


ZUBEHÖR DEKUPIERSÄGEN

Type	Artikelnummer	EAN	Anzahl	Länge	Größe	Verwendbar für
 Dekupiersägeblatt-Set	49316350	4 009313 163507	5 St.	127 mm	1x sehr fein (24 ZPZ), 2x fein (18 ZPZ), 1x mittel (15 ZPZ), 1x grob (10 ZPZ)	Holz
Dekupiersägeblatt-Set	49316352	4 009313 163521	10 St.	127 mm	Sehr fein (24 ZPZ)	Holz


ZUBEHÖR STATIONÄRE HOBELMASCHINEN

Type	Artikelnummer	EAN	Verwendbar für	Länge	Höhe	Dicke	Anzahl
 Ersatzmesser	49568602	4 009315 686028	TH-SP 204 TC-SP 204 TC-SP 204/1	210 mm	17,2 mm	1,5 mm	2 St.


ZUBEHÖR DREHSELMASCHINEN

Type	Artikelnummer	EAN	Lieferumfang
 Drehselbeitelsatz	49455250	4 009314 552508	je 1x Flach-, Stech-, Hohl-, Rund-, Spitzbeitel








ZUBEHÖR DREHSELMASCHINEN

Type	Artikelnummer	EAN	Aufnahme	Spannbereich außen	Spannbereich innen	Produktgewicht
 Vierbackenfutter	43.112.03	4 006825 635720	M18-Gewinde	45 - 134 mm	18 - 52 mm	2,5 kg

ZUBEHÖR ABSAUGANLAGE

Type	Artikelnummer	EAN	Schlauchlänge / Schlauch-Ø	Ø Adapter	Absaugadapter auf 36 mm	Blindstopfen
 Absaugadapter-Set	43.106.30	4 006825 587715	1200 mm / 36 mm	100 mm	•	•

ZUBEHÖR AKKU-NASS-TROCKENSAUGER / NASS-TROCKENSAUGER

	Type	Artikelnummer	EAN	Für Behältervolumen	Anzahl	Passend für
	Schaumstofffilter 10 l	23.511.35	4 006825 641424	10 l	5 St.	siehe Liste Seite 193
	Schmutzfangsack 10 l	23.512.60	4 006825 641394	10 l	5 St.	siehe Liste Seite 193
	Stofffilter	23.511.40	4 006825 231151	–	1 St.	siehe Liste Seite 193
	Schaumstofffilter, groß	23.511.34	4 006825 659368	–	5 St.	siehe Liste Seite 193
	Schaumstofffilter	23.511.32	4 006825 644098	–	5 St.	siehe Liste Seite 193
	Vliesbeutel 40 l	23.511.95	4 006825 625691	30 - 50 l	5 St.	siehe Liste Seite 193
	Vliesbeutel 25 l	23.511.90	4 006825 625684	15 - 25 l	5 St.	siehe Liste Seite 193
	Vliesbeutel 15 l	23.511.85	4 006825 625554	12 - 15 l	5 St.	siehe Liste Seite 193
	Schmutzfangsack 40 l	23.511.80	4 006825 607468	40 - 50 l	5 St.	siehe Liste Seite 193
	Schmutzfangsack 30 l	23.511.70	4 006825 528763	30 l	5 St.	siehe Liste Seite 193
	Schmutzfangsack 25 l	23.511.50	4 006825 231281	25 l	5 St.	siehe Liste Seite 193
	Schmutzfangsack 20 l	23.511.52	4 006825 236040	15 - 20 l	5 St.	siehe Liste Seite 193
	Schmutzfangsack 15 l	23.511.65	4 006825 623154	15 l	5 St.	siehe Liste Seite 193
	Schmutzfangsack 12 l	23.511.59	4 006825 606065	12 - 15 l	5 St.	siehe Liste Seite 193

**ZUBEHÖR
AKKU-NASS-TROCKENSAUGER /
NASS-TROCKENSAUGER**


	Aschefeinfilter	Aschefilter
Fassungsvermögen	18 l	12 l
Lieferumfang	1 St.	1 St.
Saugschlauchlänge / -durchmesser	100 cm / 36 mm	100 cm / 36 mm
Passend für	siehe Liste Seite 193	siehe Liste Seite 193
Artikelnummer	23.516.12	23.516.06



4 006825 548938



4 006825 578041

ZUBEHÖR AKKU-NASS-TROCKENSAUGER / NASS-TROCKENSAUGER

Type	Artikelnummer	EAN	Lieferumfang	Passend für
 Dual-Staub-Filter-System	23.512.50	4 006825 630138	1 St. HEPA-Filter (Klassifizierung: H13 (> 0,3 µm)), 1 St. Dual-Filter-sack	siehe Liste Seite 193
 Faltenfilter für Staubklasse L	23.511.26	4 006825 657944	1 St.	siehe Liste Seite 193
 Faltenfilter	23.511.10	4 006825 231090	1 St.	siehe Liste Seite 193
 Faltenfilter mit Schraubdeckel	23.511.13	4 006825 566512	1 St.	siehe Liste Seite 193
 Flexible Fugendüse lang	23.512.04	4 006825 653953	1 St.	siehe Liste Seite 193
 Bodendüse mit Rollen	23.512.16	4 006825 671100	1 St.	siehe Liste Seite 193
 Bodendüse universal	23.512.15	4 006825 630060	1 St.	siehe Liste Seite 193
 Bohrdüse	23.512.33	4 006825 653960	1 St.	siehe Liste Seite 193
 Teppichbürste rund	23.512.30	4 006825 630091	1 St.	siehe Liste Seite 193
 Düsen-Set	23.512.35	4 006825 630107	2 Düsen, 1 Bürste	siehe Liste Seite 193

**ZUBEHÖR
AKKU-NASS-TROCKENSAUGER /
NASS-TROCKENSAUGER**



	Autoreinigungs-Set
Lieferumfang	7-tlg. Set
Saugschlauchlänge	300 cm
Saugschlauchdurchmesser	36 mm
Passend für	siehe Liste Seite 193
Artikelnummer	23.512.45



	Ersatzschlauch Premium	Ersatzschlauch	Saugschlauchverlängerung
Lieferumfang	1 hochbelastbarer Schlauch, 3 Adapter	1 Schlauch, 3 Adapter	1 Schlauch
Saugschlauchlänge	300 cm	300 cm	300 cm
Saugschlauchdurchmesser	36 mm	36 mm	36 mm
Passend für	siehe Liste Seite 193	siehe Liste Seite 193	siehe Liste Seite 193
Artikelnummer	23.620.05	23.620.00	23.512.70



ZUORDNUNG ZUBEHÖR NASS-TROCKENSAUGER

		23.516.06	23.512.12	23.512.50	23.511.26	23.511.10	23.511.13	23.511.40	23.511.34	23.511.32	23.511.35	23.511.95	23.511.90	23.511.85	23.511.80	23.511.70	23.511.50	23.511.52	23.511.65	23.511.59	23.512.60	23.512.04	23.512.16	23.512.15	23.512.33	23.512.30	23.512.35	23.512.45	23.620.05	23.620.00	23.512.70	
		Aschefilter 12 l	Aschefeinfilter 18 l	Dual-Staub-Filter-System	Faltenfilter für Staubklasse L	Faltenfilter	Faltenfilter mit Schraubdeckel	Stofffilter	Schaumstofffilter, groß	Schaumstofffilter	Schaumstofffilter 10 l	Vliesbeutel 40 l	Vliesbeutel 25 l	Vliesbeutel 15 l	Schmutzfangsack 40 l	Schmutzfangsack 30 l	Schmutzfangsack 25 l	Schmutzfangsack 20 l	Schmutzfangsack 15 l	Schmutzfangsack 12 l	Schmutzfangsack 10 l	Flexible Fugendüse lang	Bodendüse mit Rollen	Bodendüse universal	Bohrdüse	Teppichbürste rund	Düsen-Set	Autoreinigungs-Set	Ersatzschlauch Premium	Ersatzschlauch	Saugschlauchverlängerung	
TP-VC 36/30 S Auto	23.471.43	-	-	-	-	•	•	•	-	•	-	•	-	-	-	•	-	-	-	-	-	•	•	•	•	•	•	•	•	•	•	
TE-VC 36/30 Li S	23.471.40	-	-	-	-	•	•	•	-	•	-	•	-	-	-	•	-	-	-	-	-	-	•	•	•	•	•	•	•	•	•	•
TE-VC 36/25 Li S	23.471.70	-	-	-	-	•	•	•	-	•	-	-	•	-	-	-	•	-	-	-	-	-	•	•	•	•	•	•	•	•	•	•
TC-VC 18/20 Li S	23.471.30	-	-	-	-	-	•	•	-	•	-	-	•	-	-	-	-	•	-	-	-	-	•	•	•	•	•	•	•	•	•	•
TC-VC 18/15 Li	23.471.45	-	-	-	-	-	•	•	-	•	-	-	•	-	-	-	-	•	-	-	-	-	•	•	•	•	•	•	•	•	•	•
TE-VC 18/10 Li	23.471.60	-	-	-	-	-	-	-	-	-	•	-	-	-	-	-	-	-	-	-	-	•	•	•	•	•	•	•	•	•	•	•
TE-HV 18/06 Li	23.471.90	-	-	-	-	-	-	-	-	-	-	-	-	-	-	-	-	-	-	-	-	-	-	-	-	-	-	-	-	-	-	-
TE-VC 18 Li	23.471.20	-	-	-	-	-	-	-	-	-	-	-	-	-	-	-	-	-	-	-	-	-	-	-	-	-	-	-	-	-	-	-
TE-VC 2350 SACL	23.424.75	•	•	-	•	-	-	•	•	-	-	•	-	-	-	•	-	-	-	-	-	-	•	•	•	•	•	•	•	•	•	•
TE-VC 2340 SACL	23.424.70	•	•	-	•	-	-	•	•	-	-	•	-	-	-	•	-	-	-	-	-	-	•	•	•	•	•	•	•	•	•	•
TE-VC 2230 SACL	23.424.65	•	•	-	•	-	-	•	•	-	-	•	-	-	-	•	-	-	-	-	-	-	•	•	•	•	•	•	•	•	•	•
TE-VC 2025 SACL	23.424.60	•	•	-	•	-	-	•	•	-	-	•	-	-	-	•	-	-	-	-	-	-	•	•	•	•	•	•	•	•	•	•
TE-VC 2230 SA	23.423.63	•	•	•	-	•	•	•	-	•	-	•	-	-	-	•	-	-	-	-	-	-	•	•	•	•	•	•	•	•	•	•
TC-VC 1930 A	23.424.90	•	•	-	-	•	•	•	-	•	-	•	-	-	-	•	-	-	-	-	-	-	•	•	•	•	•	•	•	•	•	•
TC-VC 1825 A	23.424.85	•	•	-	-	•	•	•	-	•	-	-	•	-	-	-	•	-	-	-	-	-	•	•	•	•	•	•	•	•	•	•
TC-VC 1815 S	23.423.90	-	-	-	-	-	-	-	-	-	-	-	-	•	-	-	-	-	-	-	-	-	•	•	•	•	•	•	•	•	•	•
TC-VC 1812 S	23.423.70	-	-	-	-	-	-	-	-	-	-	-	-	•	-	-	-	-	-	-	-	-	•	•	•	•	•	•	•	•	•	•
TC-VC 1825	23.424.30	•	•	-	-	•	•	•	-	•	-	-	•	-	-	-	•	-	-	-	-	-	•	•	•	•	•	•	•	•	•	•
TC-VC 1820	23.424.80	•	•	-	-	•	•	•	-	•	-	-	•	-	-	-	•	-	-	-	-	-	•	•	•	•	•	•	•	•	•	•
TC-VC 1815	23.402.90	•	•	-	-	•	•	•	-	•	-	-	•	-	-	-	•	-	-	-	-	-	•	•	•	•	•	•	•	•	•	•

• Einsatz möglich - Einsatz nicht möglich

ZUBEHÖR AKKU-STIELSAUGER



	Ersatzbürste	Ersatzfilter	Zubehör-Set
Lieferumfang	1 Bürste	1 Filter	1 Schlauch, 1 Universal-, 1 Polsterdüse
Passend für	TE-SV 18 Li	TE-SV 18 Li	TE-SV 18 Li
Besonderheit	Einfach wechselbar	Waschbar	36 mm Schlauchdurchmesser für diverse Düsen und Aufsätze
Artikelnummer	23.512.65	23.512.66	23.512.67




ZUBEHÖR ASCHESAUGER



	Faltenfilter AV	Vorfilter AV	Fugendüse AV
Lieferumfang	1 St.	1 St.	1 St.
Passend für	TC-AV 1720 DW TC-AV 1718 D	alle Einhell Aschesauger	TC-AV 1720 DW TC-AV 1718 D
Artikelnummer	23.513.11	23.513.15	23.513.20



ZUBEHÖR FENSTERREINIGER BRILLIANTO



	Teleskopstangen-Set	Düsen-Set
Lieferumfang	2 Teleskopstangen (jeweils ausziehbar bis ca. 1,2 m)	1 schmale Düse (165 mm) und 1 breite Düse (350 mm)
Passend für	Fensterreiniger BRILLIANTO	Fensterreiniger BRILLIANTO
Besonderheit	Einfache Montage, ausziehbar	Für Sprossenfenster und Wintergarten
Artikelnummer	34.371.01	34.371.02



ZUBEHÖR HARTBODENREINIGER CLEANEXXO



	Bürstenwalze NEU
Lieferumfang	1 Bürstenwalze (290 mm)
Passend für	Hartbodenreiniger CLEANEXXO
Besonderheit	Einfach wechselbar
Artikelnummer	34.371.11













ZUBEHÖR KAFFEEMASCHINE



	Kaffeetasse für TE-CF 18 Li - Solo NEU
Lieferumfang	1 Kaffeetasse mit Deckel
Passend für	TE-CF 18 Li-Solo
Besonderheit	Material aus Edelstahl
Artikelnummer	46.099.91



ZUBEHÖR HOCHDRUCKREINIGER						
	Type	Artikelnummer	EAN	Max. Arbeitsdruck	Länge	Anzahl
	Flächenreiniger	41.440.15	4 006825 652000	170 bar	–	1
	Waschbürste	41.440.16	4 006825 652246	170 bar	–	1
	Rotierende Waschbürste	41.440.17	4 006825 652253	170 bar	–	1
	Horizontal-Waschbürste	41.440.18	4 006825 652260	170 bar	–	1
	PVC-Hochdruckschlauch	41.440.19	4 006825 652277	200 bar	6 m	1
	Winkeldüse	41.440.20	4 006825 652284	180 bar	–	1
	Sprühmittelbehälter	41.440.21	4 006825 652291	170 bar	–	1
	Turbodüse	41.440.22	4 006825 652307	170 bar	–	1
	Rohrreinigungsschlauch	41.440.23	4 006825 652314	200 bar	15 m	1
	Metallverlängerung mit Winkeldüse	41.440.24	4 006825 652321	180 bar	–	1









ZUBEHÖR DRUCKLUFT-EXZENTERSCHLEIFER

Type	Artikelnummer	EAN	Lieferumfang	Ø	Körnung	Gelocht	Passend für
 Schleifpapier-Set	49492095	4 009314 920956	5 St.	150 mm	2x Korn 40, 2x Korn 80, 1x Korn 120	•	TC-PE 150

ZUBEHÖR DRUCKLUFT-MEISSELHAMMER

Type	Artikelnummer	EAN	Lieferumfang	Passend für	Verpackung
 Nadelstroser-Aufsatz	41.331.20	4 006825 645873	1 St.	TC-PC 45 TC-PC 45 Set	Karton
 Meißel-Set	41.327.69	4 006825 653946	4 St.	TC-PC 45 TC-PC 45 Set	Karton
 Spannfeder	41.327.68	4 006825 650013	1 St.	TC-PC 45 TC-PC 45 Set	Blister



ZUBEHÖR DRUCKLUFT					
	Type	Artikelnummer	EAN	Eigenschaften	Verpackung
	Gewebeschlauch	41.382.10	4 006825 574166	Länge 15 m, Ø innen: 9 mm	Schrumpffolie
	Gewebeschlauch	41.382.00	4 006825 410099	Länge 15 m, Ø innen: 6 mm	Schrumpffolie
	Gewebeschlauch	41.381.00	4 006825 410082	Länge 10 m, Ø innen: 6 mm	Schrumpffolie
	Spiralschlauch	41.394.30	4 006825 673241	Länge 10 m, Ø innen: 9 mm	Schrumpffolie
	Spiralschlauch	41.394.20	4 006825 411744	Länge 8 m, Ø innen: 6 mm	Schrumpffolie
	Spiralschlauch	41.394.10	4 006825 411737	Länge 4 m, Ø innen: 6 mm	Schrumpffolie
	Aufblas-Adapter-Set	41.396.95	4 006825 511475	8-teilig	Karton
	Mini-Nebel-Öler	41.350.02	4 006825 581614	R 1/4" Innengewinde, R 1/4" Außengewinde	Blister
	Filterdruckminderer	41.342.00	4 006825 410051	Inkl. Stecknippel und Schnellkupplung R 1/4"	Karton
	Filterdruckminderer	41.341.00	4 006825 410044	Inkl. Stecknippel und Schnellkupplung R 3/8"	Karton
	Kombiwartungseinheit + Öler	41.350.01	4 006825 410181	Inkl. Öler, Stecknippel und Schnellkupplung R 1/4"	Karton
	Kombiwartungseinheit + Öler	41.350.00	4 006825 410075	Inkl. Öler, Stecknippel und Schnellkupplung R 3/8"	Karton
	Druckluft-Spezialöl	41.383.10	4 006825 411270	500 ml	Kunststoffflasche
	Strahlgut	41.383.11	4 006825 663877	1 kg, Körnung 0,2-0,35 mm	Kunststoffflasche

ZUBEHÖR DRUCKLUFT					
Bespielbild	Type	Artikelnummer	EAN	Eigenschaften	Verpackung
	Michelinstecker	41.393.30	4 006825 588712	Nenn-Ø 6 mm	Blister
	Schnellkupplung	41.392.06	4 006825 410334	R 1/4" Innengewinde	Blister
	Schnellkupplung	41.392.07	4 006825 560824	R 1/4" Außengewinde	Blister
	Schnellkupplung	41.392.05	4 006825 410327	R 3/8" Innengewinde	Blister
	Schnellkupplung	41.392.08	4 006825 560831	R 3/8" Außengewinde	Blister
	Schnellkupplung	41.392.10	4 006825 599046	R 1/2" Innengewinde	Blister
	Schnellkupplung	41.392.09	4 006825 596939	R 1/2" Außengewinde	Blister
	Schnellkupplung	41.393.01	4 006825 581638	Ø 6 mm	Blister
	Schnellkupplung	41.393.02	4 006825 581645	Ø 9 mm	Blister
	Verteiler	41.396.80	4 006825 411713	2 Schnellkupplungen, R 3/8" IG	Blister
	Gewindestecktülle	41.396.65	4 006825 581676	Ø 6 mm, R 1/4" AG	Blister
	Gewindestecktülle	41.396.66	4 006825 581669	Ø 6 mm, R 3/8" AG	Blister
	Gewindestecknippel	41.396.55	4 006825 562347	R 1/4" Außengewinde	Blister
	Gewindestecknippel	41.396.50	4 006825 411683	R 3/8" Außengewinde	Blister
	Gewindestecknippel	41.396.40	4 006825 411676	R 1/4" Innengewinde	Blister
	Gewindestecknippel	41.396.45	4 006825 581683	R 3/8" Innengewinde	Blister
	Stecktülle	41.396.60	4 006825 411690	Ø 6 mm	Blister
	Stecktülle	41.396.61	4 006825 581621	Ø 9 mm	Blister
	Doppelnippel	41.396.20	4 006825 411652	R 1/4" Außengewinde	Blister
	Doppelnippel	41.396.10	4 006825 411645	R 3/8" Außengewinde	Blister
	Reduzierung	41.396.00	4 006825 411621	R 3/8" AG auf R 1/4" IG	Blister
	Reduzierung	41.396.05	4 006825 562330	R 1/2" AG auf R 3/8" IG	Blister
	Reduzierung	41.396.30	4 006825 411669	R 3/8" AG auf R 1/4" AG	Blister
	Schlauchverbindungsrohr	41.393.10	4 006825 411720	Ø 6 mm	Blister
	Schlauchverbindungsrohr	41.393.20	4 006825 581652	Ø 9 mm	Blister
	Schlauchverbinder-Set	41.395.00	4 006825 410136	Ø 6 mm	Blister
	Schellen-Set	41.396.70	4 006825 411706	5 St., 8 - 12 mm	Blister

KOMPRESSOREN / ZUORDNUNG DRUCKLUFT-WERKZEUGE

		TE-AC 36/150 Li OF	TE-AC 18/75 Li OF	TE-AC 36/8 Li OF Set	PRESSITO 18/25 Hybrid	PRESSITO	PRESSITO 18/25	PRESSITO 18/21	TE-AC 270/50 Silent Plus	TE-AC 135/24 Silent Plus	TE-AC 110/6 Silent Plus	TE-AC 430/90/10	TE-AC 430/50/10	TC-AC 420/50/10 V	TC-AC 270/50/8	TC-AC 190/50/8	TC-AC 190/24/8	TC-AC 240/50/10 OF	TC-AC 200/24/8 OF	TC-AC 190/6/8 OF Set	TC-AC 190/6/8 OF	TC-AC 190 OF Set
		40.204.15	40.204.10	40.204.40	40.204.30	40.204.60	40.204.20	40.204.67	40.206.20	40.206.10	40.206.00	40.108.00	40.108.10	40.104.95	40.073.60	40.073.32	40.073.25	40.103.93	40.205.90	40.206.50	40.204.95	40.206.60
TC-PN 50 – Tacker/Nagler	41.377.90	•	•	-	-	-	-	-	•	•	•	•	•	•	•	•	•	•	•	•	•	-
TC-PW 610 Compact – Schlagschrauber	41.389.65	-	-	-	-	-	-	-	-	-	-	•	•	•	-	-	-	-	-	-	-	-
TC-PW 610 – Schlagschrauber	41.389.60	-	-	-	-	-	-	-	-	-	-	•	•	•	-	-	-	-	-	-	-	-
TC-PW 340 – Schlagschrauber	41.389.50	-	-	-	-	-	-	-	-	-	-	•	•	•	•	-	-	-	-	-	-	-
TC-PP 220 – Stabschleifer	41.385.40	-	-	-	-	-	-	-	-	-	-	•	•	•	-	-	-	-	-	-	-	-
TC-PC 45 – Meißelhammer	41.390.40	-	-	-	-	-	-	-	-	-	-	•	•	•	-	-	-	-	-	-	-	-
TC-PC 45 Set – Meißelhammer	41.390.45	-	-	-	-	-	-	-	-	-	-	•	•	•	-	-	-	-	-	-	-	-
TC-PR 68 – Ratschenschrauber	41.391.80	-	-	-	-	-	-	-	•	-	-	•	•	•	•	-	-	•	-	-	-	-
TC-PA 50 – Winkelschleifer/-polierer	41.385.50	-	-	-	-	-	-	-	-	-	-	•	•	•	-	-	-	-	-	-	-	-
TC-PE 150 – Exzenterschleifer	41.333.30	-	-	-	-	-	-	-	-	-	-	•	•	•	-	-	-	-	-	-	-	-
Ausblaspistole mit 4 Düsen	41.327.62	•	•	•	-	-	-	-	•	•	•	•	•	•	•	•	•	•	•	•	•	•
Ausblaspistole mit 500 mm Düse	41.327.63	•	•	•	-	-	-	-	•	•	•	•	•	•	•	•	•	•	•	•	•	•
2-Wege Ausblaspistole, lang	41.332.10	•	•	•	-	-	-	-	•	•	•	•	•	•	•	•	•	•	•	•	•	•
Ausblaspistole, lang	41.331.02	•	•	•	-	-	-	-	•	•	•	•	•	•	•	•	•	•	•	•	•	•
Ausblaspistole, kurz	41.331.00	•	•	•	-	-	-	-	•	•	•	•	•	•	•	•	•	•	•	•	•	•
Ausblaspistolen-Set	41.327.59	•	•	•	-	-	-	-	•	•	•	•	•	•	•	•	•	•	•	•	•	•
Reifenfüllmesser, digital	41.331.15	•	•	•	-	-	-	-	•	•	•	•	•	•	•	•	•	•	•	•	•	•
Profi-Reifenfüllmesser	41.331.10	•	•	•	-	-	-	-	•	•	•	•	•	•	•	•	•	•	•	•	•	•
Reifenfüllmesser	41.370.00	•	•	•	-	-	-	-	•	•	•	•	•	•	•	•	•	•	•	•	•	•
Profi-Farbspritzpistole, Fließbecher	41.330.30	-	-	-	-	-	-	-	•	-	-	•	•	•	•	-	-	•	-	-	-	-
Farbspritzpistole, Fließbecher	41.330.00	-	-	-	-	-	-	-	•	-	-	•	•	•	•	-	-	•	-	-	-	-
Farbspritzpistole, Saugbecher	41.329.00	-	-	-	-	-	-	-	•	-	-	•	•	•	•	-	-	•	-	-	-	-
Sprühpistole	41.332.00	-	-	-	-	-	-	-	•	-	-	•	•	•	•	-	-	•	-	-	-	-
Strahlpistole	41.333.00	-	-	-	-	-	-	-	-	-	-	•	•	•	-	-	-	-	-	-	-	-
Saugstrahlpistole	41.334.20	-	-	-	-	-	-	-	-	-	-	•	•	•	-	-	-	-	-	-	-	-
Unterbodenschutzpistole	41.335.01	-	-	-	-	-	-	-	•	-	-	•	•	•	•	-	-	•	-	-	-	-
Druckluft-Set mit Tasche, 15-tlg.	41.396.93	•	•	•	-	-	-	-	•	•	•	•	•	•	•	•	•	•	•	•	•	•
Druckluft-Zubehör-Set, 13-tlg.	41.327.76	-	-	-	-	-	-	-	-	-	-	•	•	•	-	-	-	-	-	-	-	-
Druckluft-Set mit Tasche, 10-tlg.	41.396.94	•	•	•	-	-	-	-	•	•	•	•	•	•	•	•	•	•	•	•	•	•
Druckluft-Zubehör-Set, 10-tlg.	40.205.77	-	-	-	-	-	-	-	•	-	-	•	•	•	•	-	-	•	-	-	-	-
Profi-Druckluft-Set, 5-tlg.	41.327.20	-	-	-	-	-	-	-	•	-	-	•	•	•	•	-	-	•	-	-	-	-
Druckluft-Set, 3-tlg.	41.327.41	•	•	•	-	-	-	-	•	•	•	•	•	•	•	•	•	•	•	•	•	•



• Einsatz möglich

- Einsatz nicht möglich

ZUBEHÖR DOPPELSCHLEIFER

	Type	Artikelnummer	EAN	Ø	Ø Bohrung	Scheibendicke	Körnung	Reduzier- ringe
	Polierscheibe	49507045		75 mm	10 mm	20 mm	400	–
	Schleifscheibe	49507125		75 mm	10 mm	20 mm	120	–
	Schleifscheibe	49507465		150 mm	32 mm	16 mm	60	12,7 mm
	Schleifscheibe	49507435		150 mm	32 mm	16 mm	36	12,7 mm
	Schleifscheibe	49507565		150 mm	32 mm	20 mm	60	12,7 mm
	Schleifscheibe	49507535		150 mm	32 mm	20 mm	36	12,7 mm
	Schleifscheibe	49507885		200 mm	20 mm	40 mm	200	–
	Schleifscheibe	49507765		200 mm	32 mm	25 mm	60	16 mm
	Schleifscheibe	49507735		200 mm	32 mm	25 mm	36	16 mm
	Bürstenscheibe für TC-BG 150 B	44.126.36		150 mm	32 mm	–	–	12,7 mm







ZUBEHÖR DOPPELSCHLEIFER

	Type	Artikelnummer	EAN	Lieferumfang	Verwendbar für	Verpackung
	Zubehör-Set	49510951		38-tlg.	Schleif-/Gravurwerkzeuge und Doppelschleifer	Aufbewahrungsbox



ZUBEHÖR NASSSCHLEIFER

	Type	Artikelnummer	EAN	Eigenschaften
	Leder-Abziehscheibe	49507886		Ø 180 mm, Ø Bohrung 12,7 mm, Scheibendicke 30 mm


ZUBEHÖR NASSSCHLEIFER

	Type	Artikelnummer	EAN	Verwendbar für
	Abdrehvorrichtung	44.180.12		Planes Abrichten von Schleifsteinen
	Vorrichtung Kurze Messer	44.180.13		Schleifen von kurzen Messern (Klingen 4 - 10 cm)
	Vorrichtung Lange Messer	44.180.14		Schleifen von langen und flexiblen Messern (Klingen 10 - 20 cm)
	Vorrichtung Drechselröhre	44.180.15		Schleifen von Schnitzwerkzeugen und Drechselröhren


ZUBEHÖR STAND-BANDSCHLEIFER

	Type	Artikelnummer	EAN	Maße	Anzahl	Körnung
	Schleifband-Set	49910805	4 009319 108052	686 x 50 mm	5 St.	2x Korn 60, 2x Korn 80, 1x Korn 120
	Schleifband-Set	49914605	4 009319 146054	914 x 100 mm	3 St.	je 1x Korn 60, Korn 80, Korn 120
	Schleifpapier-Set	49492074	4 009314 920741	Ø 150 mm	3 St.	Korn 80



ZUBEHÖR METALL-TRENNMASCHINEN

	Type	Artikelnummer	EAN	Aussen-Ø	Ø Bohrung	Dicke
	Trennscheibe	49791975	4 009317 919759	355 mm	25,4 mm	3,2 mm


ZUBEHÖR SÄULENBOHRMASCHINEN

	Type	Artikelnummer	EAN	Backenbreite	Spannweite	Abstand Langlöcher
	Schraubstock	49777015	4 009317 770152	80 mm	max. 68 mm	85 mm von Mitte zu Mitte

ZUBEHÖR FLIESENSCHNEIDMASCHINEN

	Type	Artikelnummer	EAN	Ø	Ø Bohrung	Randform
	Diamant-Trennscheibe	49795850	4 009317 958505	180 mm	25,4 mm	Ganzrand
	Diamant-Trennscheibe	49795855	4 009317 958550	200 mm	25,4 mm	Ganzrand
	Turbo-Diamant-Trennscheibe	49797650	4 009317 976509	180 mm	25,4 mm	Turbo
	Turbo-Diamant-Trennscheibe	49797750	4 009317 977506	200 mm	25,4 mm	Turbo
	Turbo-Diamant-Trennscheibe	49797851	4 009317 978510	250 mm	25,4 mm	Turbo
	Turbo-Diamant-Trennscheibe	49797950	4 009317 979500	300 mm	25,4 mm	Turbo

ZUBEHÖR BENZINGERÄTE

	Type	Artikelnummer	EAN	Länge Absaugschlauch	Behältervolumen
	Benzin- und Ölabsaugpumpe	34.070.00	4 006825 547276	1,3 m	1,6 l

VERKAUFSUNTERSTÜTZUNG

POS | SHOP IN SHOP SYSTEM



- Shop in Shop-Konzept Power X-Change Werkzeug / Garten, 240 x 160 cm

PRINTPRODUKTE



- Flyer / Folder



- Broschüren

POS | PERMANENTE ZWEITPLATZIERUNGEN



■ Modulares Display Power X-Change Garten / Werkzeug, 120 x 80 cm



■ Karton-Display Power X-Change Werkzeug / Garten, 80 x 60 cm



■ Wandplatzierung Power X-Change Werkzeug

ELEKTRO- WERKZEUG 2024

Sie haben eine Frage zu unseren Produkten?
Sie möchten ein Ersatzteil bestellen?
Ihr Produkt funktioniert nicht mehr so wie am ersten Tag?

Wir sind für Sie da – und helfen schnell und unbürokratisch.



Einhell-Service
Eschenstr. 6
94405 Landau/Isar
Deutschland



+ 49 (0) 9951 959 2000



+ 49 (0) 9951 959 1700



einhell-service.de



Service-DE@einhell.com

Einhell Germany AG
Wiesenweg 22
94405 Landau / Isar – Germany
info@einhell.de – www.einhell.de