

# ELEKTRO- WERKZEUG 2022

Handgeführt | Stationär





## POWER X-CHANGE

<b>Power X-Change Akkusystem</b>	<b>6</b>	Akku-Autopoliermaschine	37
Akku-Bohrschrauber	10	Akku-Nagler	38
Akku-Schlagbohrschrauber	14	Akku-Kartuschenpistole	38
Akku-Trockenbauschrauber	16	Akku-Farbsprühsystem	39
Akku-Schlagschrauber	16	Akku-Radio	39
Akku-Schlagbohrmaschine	17	Akku-Lautsprecher	39
Akku-Bohrhämmer	18	Akku-Lampen	40
Akku-Farb-Mörtelrührer	20	USB-Akku-Adapter	40
Akku-Winkelschleifer	21	Akku-Werkstattbläser	41
Akku-Oberfräse/Akku-Kantenfräse	25	Akku-Heißklebepistole	41
Akku-Oberfräse	24	Akku-Heißluftpistole	41
Akku-Kantenfräse	26	Systemkoffer E-Case	42
Akku-Flachdübelfräse	27	Power X-Change Zubehör – Koffer // Taschen	44
Akku-Hobel	27	Akku-Nass-Trockensauger	45
Akku-Stichsägen	28	Akku-Stielsauger	47
Akku-Handkreissägen	29	Akku-Handstaubsauger	48
Akku-Minihandkreissäge	30	Akku-Aschesauger	48
Akku-Universalsägen	31	Akku-Kehrmaschine	49
Akku-Zug-Kapp-Gehrungssäge	32	Akku-Rohrreiniger	50
Akku-Kappsäge	32	6in1 Akku-Hybrid-Kompressor	51
Akku-Tischkreissäge	33	3in1 Akku-Kompressor	52
Akku-Metallbandsägen	33	Akku-Kompressoren	52
Akku-Multifunktionswerkzeuge	34	Akku-Autokompressor	53
Akku-Trockenbauschleifer	34	Akku-Luftpumpe	53
Akku-Bandschleifer	35	Akku-Fliesenschneidmaschine	54
Akku-Schwingschleifer	35	Power X-Change Zubehör – Akkus // Ladegeräte // Starter Kits	55
Akku-Multischleifer	36	Der Akkuberater – Laufzeitentabellen	59
Akku-Exzentrerschleifer	36	E-Kickscooter ELMOTO KICK	63
Akku-Polier-/Schleifmaschine	37		



## HANDGEFÜHRTE WERKZEUGE

<b>Schrauben</b>	<b>64</b>	Multifunktionswerkzeuge	83
Akkuschrauber 3,6 V	65	Akku-Multifunktionswerkzeug	83
Akku-Bohrschrauber 12 V	65	<b>Schleifen</b>	<b>84</b>
Akku-Schlagbohrschrauber 12 V	67	Akku-Schleif- und Gravurwerkzeug	84
Akku-Schlagschrauber 12 V	67	Schleif- und Gravurwerkzeug	84
Trockenbauschrauber	68	Schwingschleifer	85
<b>Bohren + Rühren</b>	<b>68</b>	Bandschleifer	85
Schlagbohrmaschinen	68	Deltaschleifer	86
Bohrhämmer 2 kg-Klasse	70	Multischleifer	86
Bohrhämmer 5 kg-Klasse	71	Exzentrerschleifer	87
Abbruchhämmer	73	Wand- und Betonschleifer	87
Farb-Mörtelrührer	74	Trockenbauschleifer	88
<b>Trennen</b>	<b>75</b>	<b>Elektrische Farbsprühsysteme</b>	<b>89</b>
Winkelschleifer 230 mm	75	Elektrische Farbsprühsysteme (halb-stationär)	89
Winkelschleifer 125 mm	75	Elektrische Farbsprühsysteme (Sprühpistole)	89
Winkelschleifer 115 mm	76	<b>Weitere Elektrowerkzeuge</b>	<b>90</b>
<b>Fräsen + Hobeln</b>	<b>77</b>	Heißklebepistole	90
Mauernutfräsen	77	Akku-Heißklebepistole	90
Flachdübelfräse	77	Elektro-Tacker	90
Oberfräsen	78	Akku-Tacker	90
Elektrohobel	78	Heißluftpistolen	91
<b>Sägen</b>	<b>79</b>	<b>Laser- und Ortungstechnik</b>	<b>92</b>
Stichsägen	79	360°-Kreuzlinienlaser	92
Handkreissägen	80	Kreuzlinienlaser	93
Tauchsäge	81	Laser-Distanzmesser	94
Mini-Handkreissäge	81	Laser-Nivelliergerät	95
Universalsägen	82	Digitales Ortungsgerät	95



## STATIONÄRE WERKZEUGE

<b>Holzbearbeitung</b>	<b>98</b>
Zug-Kapp-Gehrungssägen	98
Kapp-Gehrungssägen	100
Kapp-Gehrungssäge mit Obertisch	100
Tischkreissägen mit Untergestell	101
Tischkreissägen	103
Stationäre Hobelmaschine	104
Dekupiersäge	104
Bandsägen	105
DrehSELbank	106
Absauganlage	106
<b>Reinigungstechnik</b>	<b>107</b>
Nass-Trockensauger	108
Aschesauger	111
Hochdruckreiniger	113
<b>Drucklufttechnik</b>	<b>114</b>
Silent Kompressoren	115
Riemengetriebener Kompressor	116
Öl-Kompressoren	116
Ölfreie Kompressoren	118
Druckluftwerkzeuge & Zubehör	119
<b>Schleifmaschinen</b>	<b>123</b>
Doppelschleifer	123
Nassschleifer	124
Nass-Trockenschleifer	124
Stand-Bandschleifer	125

<b>Metallbearbeitung</b>	<b>125</b>
Metall-Trennmaschinen	125
<b>Säulenbohrmaschinen</b>	<b>126</b>
Säulenbohrmaschinen	127
<b>Stein- und Fliesenbearbeitung</b>	<b>128</b>
Steintrennmaschinen	128
Fliesenschnidmaschinen	129
<b>Hebetechnik</b>	<b>130</b>
Seilhebezüge	130
Kettenflaschenzug	131
Schwenkarm	131
Handhebelseilzüge	132
Handseilwinden	132
<b>Werkstattausrüstung</b>	<b>133</b>
Palettenhubwagen	133
Werkbank	133
Werkstattwägen	133
<b>Stromerzeugung</b>	<b>134</b>
Inverter-Stromerzeuger (Benzin)	134
Stromerzeuger (Benzin)	134
<b>Zubehör</b>	<b>136</b>
Zubehör – Handgeführte Werkzeuge	136
Zubehör – Stationäre Werkzeuge	145

<b>Verkaufsunterstützung</b>	<b>160</b>
------------------------------	------------

<b>Service</b>	<b>164</b>
----------------	------------

### DAS EINHELL GARANTIE-VERSPRECHEN.

Wir entwickeln unsere Produkte, damit Du alles möglich machen kannst. Dabei legen wir größten Wert auf Funktionalität, Sicherheit und Qualität. Das ist unser Versprechen und dafür stehen auch unsere verschiedenen Garantien.

- **30 Tage Geld-zurück-Garantie**  
Für 100%ige Zufriedenheit mit Deinem Power X-Change Gerät.
- **Power X-Change Akku-Garantie**  
Verlängerung der Garantiezeit für Power X-Change Akkus auf 2 Jahre.
- **Einhell 2+1 Produkt-Garantie**  
Verlängerung der Garantiezeit für Dein Einhell-Produkt auf 3 Jahre.



### SO GEHT'S:

Auf einhell.de **informieren**,  
im Kundenkonto **registrieren**  
und Garantie **beantragen**.  
Mehr Informationen unter  
[www.einhell.de/garantien](http://www.einhell.de/garantien)



**EINHELL IST GOLD PARTNER**

**DES FC BAYERN MÜNCHEN!**



## **MIA SAN PARTNER. EINHELL UND DER FC BAYERN MÜNCHEN.**

Auf der Suche nach einem Partner, für den Leistung und Ausdauer genauso wichtig sind, wie für uns, der Power und Flexibilität schätzt und konsequent seine Ziele verfolgt, sind wir fündig geworden: Ab August 2021 ist **Einhell als Gold Partner zum Home & Garden Expert des FC Bayern** berufen. Ob auf dem Platz oder rund um die Allianz-Arena: Seid dabei, wenn wir mit den Werkzeugen und Gartengeräten aus unserem Power X-Change Akkusystem spannende Projekte umsetzen, damit die Spieler auf dem Rasen alles ermöglichen können.



*"Wir brauchen Menschen an unserer Seite, die lieben, was sie tun. Die ihre Technik beherrschen. Die uns weiterbringen. Wir brauchen einen Partner, mit dem wir jede Mission möglich machen. Und da kann es nur einen geben."*


Oliver Kahn, Vorstandsvorsitzender der FC Bayern München AG

## **EINE PARTNERSCHAFT. AUF AUGENHÖHE.**

Die Menschen begeistern, indem man jeden Tag alles gibt. Sich als Team mit Leistung und Ausdauer jeder Herausforderung stellen. Und dadurch mit der eigenen Technik und Kompetenz zu überzeugen wissen. Einhell und den FC Bayern verbindet nicht nur die Liebe zur Heimat im Herzen Bayerns, sondern vor allem gemeinsame Werte und dasselbe Mindset. Als Team hinter dem FC Bayern Team sind wir nun als Official Home and Garden Expert des Vereins, die Experten und MöglichMacher für einen reibungslosen Spiel- und Trainingsbetrieb.

**Leistungsstarker MöglichMacher trifft auf deutschen Rekordmeister. Die Mission? Enabling the Next Level!**

# AKKU-KOMPETENZ. DIE ÜBERZEUGT. IMMER WIEDER.



*"Wir sind unglaublich stolz, dass wir uns im Rennen mit hochkarätigsten Wettbewerbern behaupten und unsere Akku-Kompetenz klar unter Beweis stellen konnten. Wir sind Akku-Testsieger."*

Andreas Kroiss, CEO Einhell Germany AG



## WIR SIND TESTSIEGER. BEI STIFTUNG WARENTEST.



Der Testsieg geht an: Einhell!

Im Vergleichstest von Stiftung Warentest (Ausgabe 11/2020) mit acht Akkus aus acht verschiedenen Akku-Plattformen setzte sich der 2,0 Ah Akku aus dem Power X-Change Akkusystem von Einhell gegen eine starke Konkurrenz durch. Unser Akku überzeugte dabei in puncto Haltbarkeit, Handhabung und Sicherheit. Nachdem wir bereits bei vorherigen Tests von Stiftung Warentest mit Power X-Change Geräten mit

Bestnoten abgeschnitten haben, freut es uns umso mehr, dass einer unserer Akkus, auf deren Entwicklung und Weiterentwicklung wir ganz besonderen Wert legen, den Testsieg eingefahren hat. Das bestätigt uns in unserer Entscheidung, unsere Expertise seit Jahren im Bereich der Akku-Technologie zu bündeln, um die führende Rolle unseres Power X-Change Akkusystems weiter auszubauen.



## KABELLOSE FREIHEIT FÜR WERKZEUG UND GARTEN.

**Endlich keine zu kurzen oder durchtrennten Kabel mehr.**

Wenn man sich nicht mehr um zu kurze Verlängerungskabel oder ausreichende Steckdosen sorgen muss. Wenn das Gerät zum Projekt kommt, statt anders herum. Wenn man einfach den Akku einklickt und es direkt losgehen kann, egal ob Rasenmäher, Bohrhammer oder Nass-Trockensauger. Dann ist es das Gefühl kabelloser Freiheit.



## MODERNSTE TECHNIK. BEWÄHRTE QUALITÄT.

**Für besonders lange Freude an deinem Gerät.**


Als Herzstück der Power X-Change Plattform werden für unsere Akkus nur die besten Komponenten wie leistungsstarke Zellen neuester Generation und unsere intelligente prozessorgesteuerte Akku-Elektronik verwendet. Das sorgt für Effizienz, Zuverlässigkeit und Langlebigkeit und macht unseren Akku zu einem der besten und sichersten der Branche. Stiftung Warentest (Ausgabe 11/2020) bestätigt die Qualität in einem Vergleichstest mit acht Akkus aus acht verschiedenen Akku-Plattformen. Dabei setzte sich der 2,0 Ah Akku aus dem Power X-Change Akkusystem von Einhell als Testsieger gegen eine starke Konkurrenz durch.



## LEISTUNGSTARKE GERÄTE. AUSDAUERENDE AKKUS.

**Egal wie groß Dein Projekt wird, Power X-Change lässt Dich nicht im Stich.**

Weniger Power? Von wegen! Als Akkusystem für echte MöglichMacher sind unsere Akku-Geräte mit bis zu 2700 Watt Akku-Power und 6 Ah Kapazität ausgestattet und stehen damit den kabelgebundenen in nichts nach! Ob Du nur ein Regal aufhängen oder eine massive Betonwand durchbohren möchtest, mit Power X-Change bist Du in puncto Kraft und Laufzeit jeder Herausforderung gewachsen.



## 1 AKKU. 1.000 MÖGLICHKEITEN. VON A WIE ASTSÄGE BIS Z WIE ZUG-KAPP-GEHRUNGSSÄGE.

**So vielseitig wie Du: Akku-Power für alle Lebenslagen.**

Power X-Change ist das erste Akkusystem, das für Hobbygärtner und Heimwerker gleichermaßen eine große Auswahl an Geräten bereithält. Über 200 Geräte sind schon Teil der PXC-Familie und es werden immer mehr. Dank des vielseitigen Power X-Change System-Akkus ist z.B. auch der E-Kickscooter von GOVECS „powered by Power X-Change“.



## ACTIVE BATTERY MANAGEMENT SYSTEM. INTELLIGENTE STEUERUNGSELEKTRONIK.

Das computergestützte Active Battery Management System überwacht und steuert ununterbrochen alle sicherheitsrelevanten Prozesse der Elektrik und der zugehörigen Hardware. Daraus ergeben sich ein Reihe von Vorteilen:

- MAXIMIERTE LAUFZEITEN
- OPTIMIERTE GERÄTE-POWER
- VERLÄNGERTE AKKU-LEBENSDAUER
- MEHR SICHERHEIT



## TWIN-PACK® TECHNOLOGIE. 18 V + 18 V = 36 V.

Braucht ein Gerät mehr Power als in einem 18 V-Akku steckt, fügen wir einfach einen weiteren Akku dazu und erzeugen damit 18 V + 18 V = 36 V. Das nennen wir Twin-Pack® Technologie. Durch die Verdoppelung der Spannung (V) verdoppelt sich auch automatisch die Power (W). Noch längeres Arbeiten ohne lästiges Nachladen geht mit der Double Twin-Pack Technologie. Dabei kommen vier Akkus zum Einsatz. Geht die Leistung der ersten beiden Akkus zu Ende, schaltet das System automatisch auf die zwei zusätzlichen Akkus um.



## POWER X-CHANGE PLUS. DAS PLUS AN POWER.

Akkus unterscheiden sich nicht nur in Laufzeit und Gewicht. Entscheidend ist auch die Power, die bereitgestellt wird. Mit der Power X-Change PLUS Technologie steht bei gleicher Zellenanzahl ein Mehr an Power zur Verfügung, um auch bei anspruchsvollen Anwendungen mit hoher Kraft arbeiten zu können.

Willst Du z.B. mit dem Winkelschleifer trennen, so ist die Laufzeit (vgl. Ah-Angabe) meist nicht entscheidend. Eine ausreichende Power jedoch schon. Vergleichbar ist das mit dem Auto. Am Berg oder beim Überholen wird mehr Power, also mehr PS bzw. kW, benötigt.



## BRUSHLESS ENERGY – EFFIZIENTER ARBEITEN.

Diverse Power X-Change Geräte sind mit bürstenlosen Motoren ausgestattet. Diese bieten wesentliche Vorteile im Vergleich zu Kohlebürsten-Motoren:

- MEHR POWER
- LÄNGERE LAUFZEITEN
- LÄNGERE LEBENSDAUER
- KOMPAKTERE BAUWEISE
- WARTUNGSFREI



**25%**  
+ Mehr Power\*

**50%**  
+ Mehr Laufzeit\*

**100%**  
+ Mehr Lebensdauer\*

\* Ca.-Angaben im Vergleich zu herkömmlichen Kohlebürsten-Motoren



# Einhell

DIE AKKU-KOMPETENZ.



**1 AKKU.**

**FÜR MEHR ALS 200 GERÄTE.**





**NUR VON EINHELL.**

## AKKU-BOHRSCHRAUBER 18 V



	TP-CD 18/60 Li BL - Solo <b>PROFESSIONAL</b> <span style="float: right;"><b>NEU</b></span>
PXC-Akku Spannung / Kapazität	18 V / -
Ladezeit	-
Leerlaufdrehzahl	0 - 500 / 0 - 2000 min <sup>-1</sup>
Drehmoment (hart)	60 Nm
Drehmomentstufen	21+1
Bohrfutter	13 mm
Produktgewicht	1,3 kg (ohne Akku)
Bürstenloser Motor	•
Metallbohrfutter	•
Metallgetriebe	•
Anzahl abnehmbare Aufsätze	-
LED	•
Gürtelclip	•
Zubehör	-
Anzahl Akkus / Anzahl Ladegeräte	0 / 0
Zusatzhandgriff	•
Verpackung	Karton
Artikelnummer	45.142.10



## AKKU-BOHRSCHRAUBER 18 V



	TP-CD 18/50 Li BL - Solo <b>PROFESSIONAL</b>	TP-CD 18/50 Li BL (2x 2,0 Ah) <b>PROFESSIONAL</b>
PXC-Akku Spannung / Kapazität	18 V / -	18 V / 2,0 Ah
Ladezeit	-	40 min
Leerlaufdrehzahl	0 - 500 / 0 - 1800 min <sup>-1</sup>	0 - 500 / 0 - 1800 min <sup>-1</sup>
Drehmoment (hart)	50 Nm	50 Nm
Drehmomentstufen	19+1	19+1
Bohrfutter	13 mm	13 mm
Produktgewicht	1,2 kg (ohne Akku)	1,6 kg (mit Akku)
Bürstenloser Motor	•	•
Metallbohrfutter	-	-
Metallgetriebe	•	•
Anzahl abnehmbare Aufsätze	-	-
LED	•	•
Gürtelclip	•	•
Zubehör	-	-
Anzahl Akkus / Anzahl Ladegeräte	0 / 0	2 / 1x Power X-Charger 3 A
Zusatzhandgriff	-	-
Verpackung	Karton	E-Box Basic
Artikelnummer	45.138.87	45.138.96



## AKKU-BOHRSCHRAUBER 18 V



	TE-CD 18/40 Li BL - Solo <b>EXPERT</b>	TE-CD 18/40 Li BL (2x 2,0 Ah) <b>EXPERT</b>
PXC-Akku Spannung / Kapazität	18 V / -	18 V / 2,0 Ah
Ladezeit	-	40 min
Leerlaufdrehzahl	0 - 350 / 0 - 1450 min <sup>-1</sup>	0 - 350 / 0 - 1450 min <sup>-1</sup>
Drehmoment (hart)	40 Nm	40 Nm
Drehmomentstufen	20+1	20+1
Bohrfutter	10 mm	10 mm
Produktgewicht	0,8 kg (ohne Akku)	1,2 kg (mit Akku)
Bürstenloser Motor	•	•
Metallbohrfutter	-	-
Metallgetriebe	-	•
Anzahl abnehmbare Aufsätze	-	-
LED	•	•
Gürtelclip	-	-
Zubehör	-	-
Anzahl Akkus / Anzahl Ladegeräte	0 / 0	2 / 1x Power X-Charger 3 A
Zusatzhandgriff	-	-
Verpackung	Karton	E-Box Basic
Artikelnummer	45.139.97	45.139.95



## AKKU-BOHRSCHRAUBER 18 V



	TE-CD 18 Li E - Solo <b>EXPERT</b>	TE-CD 18/45 3X-Li +22 (1x 2,0 Ah) <b>EXPERT</b> <span style="float: right;"><b>NEU</b></span>
PXC-Akku Spannung / Kapazität	18 V / -	18 V / 2,0 Ah
Ladezeit	-	40 min
Leerlaufdrehzahl	0 - 400 / 0 - 1400 min <sup>-1</sup>	0 - 450 / 0 - 1600 min <sup>-1</sup>
Drehmoment (hart)	47 Nm	45 Nm
Drehmomentstufen	8+1	20+1
Bohrfutter	13 mm	13 mm
Produktgewicht	1,1 kg (ohne Akku)	1,5 kg (mit Akku)
Bürstenloser Motor	-	-
Metallbohrfutter	-	-
Metallgetriebe	•	•
Anzahl abnehmbare Aufsätze	-	3
LED	•	•
Gürtelclip	•	•
Zubehör	-	22-tlg. in Bitbox
Anzahl Akkus / Anzahl Ladegeräte	0 / 0	1 / 1x Power X-Charger 3 A
Zusatzhandgriff	-	-
Verpackung	Karton	E-Box Basic
Artikelnummer	45.138.70	45.139.90



## AKKU-BOHRSCHRAUBER 18 V

**40 Nm  
HIGH  
POWER**



	<b>TE-CD 18/40 Li - Solo</b> <b>EXPERT</b>	<b>TE-CD 18/40-1 Li (2x 1,5 Ah)</b> <b>EXPERT</b>
PXC-Akku Spannung / Kapazität	18 V / -	18 V / 1,5 Ah
Ladezeit	-	30 min
Leerlaufdrehzahl	0 - 400 / 0 - 1500 min <sup>-1</sup>	0 - 400 / 0 - 1500 min <sup>-1</sup>
Drehmoment (hart)	40 Nm	40 Nm
Drehmomentstufen	20+1	20+1
Bohrfutter	13 mm	13 mm
Produktgewicht	1,1 kg (ohne Akku)	1,5 kg (mit Akku)
Bürstenloser Motor	-	-
Metallbohrfutter	-	-
Metallgetriebe	•	•
Anzahl abnehmbare Aufsätze	-	-
LED	•	•
Gürtelclip	•	•
Zubehör	-	-
Anzahl Akkus / Anzahl Ladegeräte	0 / 0	2 / 1x Power X-Charger 3 A
Zusatzhandgriff	-	-
Verpackung	Karton	Koffer
Artikelnummer	45.139.25	45.139.39



## AKKU-BOHRSCHRAUBER 18 V

**EXTENSIVE  
ACCESSORY**



	<b>TE-CD 18/40 Li +69 (2x 2,0 Ah)</b> <b>EXPERT</b>	<b>TE-CD 18/40 Li +69 (1x 2,5 Ah)</b> <b>EXPERT</b>
PXC-Akku Spannung / Kapazität	18 V / 2,0 Ah	18 V / 2,5 Ah
Ladezeit	40 min	50 min
Leerlaufdrehzahl	0 - 400 / 0 - 1500 min <sup>-1</sup>	0 - 400 / 0 - 1500 min <sup>-1</sup>
Drehmoment (hart)	40 Nm	40 Nm
Drehmomentstufen	20+1	20+1
Bohrfutter	13 mm	13 mm
Produktgewicht	1,5 kg (mit Akku)	1,5 kg (mit Akku)
Bürstenloser Motor	-	-
Metallbohrfutter	-	-
Metallgetriebe	•	•
Anzahl abnehmbare Aufsätze	-	-
LED	•	•
Gürtelclip	•	•
Zubehör	69-tlg.	69-tlg.
Anzahl Akkus / Anzahl Ladegeräte	2 / 1x Power X-Charger 3 A	1 / 1x Power X-Charger 3 A
Zusatzhandgriff	-	-
Verpackung	Robuster Kunststoffkoffer mit mehreren Fächern für Zubehör	Robuster Kunststoffkoffer mit mehreren Fächern für Zubehör
Artikelnummer	45.139.34	45.139.55



## AKKU-BOHRSCHRAUBER 18 V



	TE-CD 18/2 Li Kit (2x 1,5 Ah) <b>EXPERT</b>	TE-CD 18/2 Li +39 (1x 2,5 Ah) <b>EXPERT</b> <span style="float: right;"><b>NEU</b></span>
PXC-Akku Spannung / Kapazität	18 V / 1,5 Ah	18 V / 2,5 Ah
Ladezeit	30 min	50 min
Leerlaufdrehzahl	0 - 350 / 0 - 1250 min <sup>-1</sup>	0 - 350 / 0 - 1250 min <sup>-1</sup>
Drehmoment (hart)	44 Nm	44 Nm
Drehmomentstufen	20+1	20+1
Bohrfutter	10 mm	10 mm
Produktgewicht	1,4 kg (mit Akku)	1,4 kg (mit Akku)
Bürstenloser Motor	-	-
Metallbohrfutter	-	-
Metallgetriebe	•	•
Anzahl abnehmbare Aufsätze	-	-
LED	•	•
Gürtelclip	•	•
Zubehör	-	39-tlg. in Bitbox
Anzahl Akkus / Anzahl Ladegeräte	2 / 1x Power X-Charger 3 A	1 / 1x Power X-Charger 3 A
Zusatzhandgriff	-	-
Verpackung	Koffer	E-Box Basic
Artikelnummer	45.138.30	45.142.19



## AKKU-BOHRSCHRAUBER 18 V



	TC-CD 18/35 Li - Solo <b>CLASSIC</b>	TC-CD 18/35 Li (1x 1,5 Ah) <b>CLASSIC</b>
PXC-Akku Spannung / Kapazität	18 V / -	18 V / 1,5 Ah
Ladezeit	-	30 min
Leerlaufdrehzahl	0 - 550 min <sup>-1</sup>	0 - 550 min <sup>-1</sup>
Drehmoment (hart)	35 Nm	35 Nm
Drehmomentstufen	20+1	20+1
Bohrfutter	10 mm	10 mm
Produktgewicht	1,0 kg (ohne Akku)	1,3 kg (mit Akku)
Bürstenloser Motor	-	-
Metallbohrfutter	-	-
Metallgetriebe	•	•
Anzahl abnehmbare Aufsätze	-	-
LED	•	•
Gürtelclip	-	-
Zubehör	-	-
Anzahl Akkus / Anzahl Ladegeräte	0 / 0	1 / 1x Power X-Charger 3 A
Zusatzhandgriff	-	-
Verpackung	Karton	Karton
Artikelnummer	45.139.27	45.139.14



## AKKU-SCHLAGBOHR-SCHRAUBER 18 V



	<b>TP-CD 18/60 Li-i BL - Solo</b> <b>PROFESSIONAL</b> <b>NEU</b>	<b>TP-CD 18/60 Li-i BL +39 (2x 2,0 Ah)</b> <b>PROFESSIONAL</b> <b>NEU</b>
PXC-Akku Spannung / Kapazität	18 V / -	18 V / 2,0 Ah
Ladezeit	-	40 min
Leerlaufdrehzahl	0 - 500 / 0 - 2000 min <sup>-1</sup>	0 - 500 / 0 - 2000 min <sup>-1</sup>
Schlagzahl	0 - 8000 / 0 - 32000 min <sup>-1</sup>	0 - 8000 / 0 - 32000 min <sup>-1</sup>
Drehmoment (hart)	60 Nm	60 Nm
Drehmomentstufen	21+1+1	21+1+1
Bohrfutter	13 mm	13 mm
Produktgewicht	1,3 kg (ohne Akku)	1,7 kg (mit Akku)
Bürstenloser Motor	•	•
Metallbohrfutter	•	•
Metallgetriebe	•	•
Anzahl abnehmbare Aufsätze	-	-
LED	•	•
Anzahl Akkus / Anzahl Ladegeräte	0 / 0	2 / 1x Power X-Charger 3 A
Zusatzhandgriff	•	•
Zubehör	-	39-tlg. in Bitbox
Verpackung	Karton	E-Box Basic
Artikelnummer	45.142.05	45.142.06



## AKKU-SCHLAGBOHR-SCHRAUBER 18 V



	<b>TP-CD 18/50 Li-i BL - Solo</b> <b>PROFESSIONAL</b>	<b>TP-CD 18/50 Li-i BL (2x 2,0 Ah)</b> <b>PROFESSIONAL</b>
PXC-Akku Spannung / Kapazität	18 V / -	18 V / 2,0 Ah
Ladezeit	-	40 min
Leerlaufdrehzahl	0 - 500 / 0 - 1800 min <sup>-1</sup>	0 - 500 / 0 - 1800 min <sup>-1</sup>
Schlagzahl	0 - 8000 / 0 - 28800 min <sup>-1</sup>	0 - 8000 / 0 - 28800 min <sup>-1</sup>
Drehmoment (hart)	50 Nm	50 Nm
Drehmomentstufen	20+1+1	20+1+1
Bohrfutter	13 mm	13 mm
Produktgewicht	1,2 kg (ohne Akku)	1,6 kg (mit Akku)
Bürstenloser Motor	•	•
Metallbohrfutter	•	•
Metallgetriebe	•	•
Anzahl abnehmbare Aufsätze	-	-
LED	•	•
Anzahl Akkus / Anzahl Ladegeräte	0 / 0	2 / 1x Power X-Charger 3 A
Zusatzhandgriff	-	-
Zubehör	-	-
Verpackung	Karton	E-Box Basic
Artikelnummer	45.139.42	45.139.40



## AKKU-SCHLAGBOHR-SCHRAUBER 18 V

**48 Nm**  
**HIGH**  
**POWER**



	<b>TE-CD 18/48 Li-i - Solo</b> <b>EXPERT</b>	<b>TE-CD 18/48 Li-i (2x 2,0 Ah)</b> <b>EXPERT</b>
PXC-Akku Spannung / Kapazität	18 V / -	18 V / 2,0 Ah
Ladezeit	-	40 min
Leerlaufdrehzahl	0 - 400 / 0 - 1500 min <sup>-1</sup>	0 - 400 / 0 - 1500 min <sup>-1</sup>
Schlagzahl	0 - 6400 / 0 - 24000 min <sup>-1</sup>	0 - 6400 / 0 - 24000 min <sup>-1</sup>
Drehmoment (hart)	48 Nm	48 Nm
Drehmomentstufen	21+1+1	21+1+1
Bohrfutter	13 mm	13 mm
Produktgewicht	1,3 kg (ohne Akku)	1,7 kg (mit Akku)
Bürstenloser Motor	-	-
Metallbohrfutter	•	•
Metallgetriebe	•	•
Anzahl abnehmbare Aufsätze	-	-
LED	•	•
Anzahl Akkus / Anzahl Ladegeräte	0 / 0	2 / 1x Power X-Charger 3 A
Zusatzhandgriff	•	•
Zubehör	-	-
Verpackung	Karton	E-Box Basic
Artikelnummer	45.139.26	45.139.35



## AKKU-SCHLAGBOHR-SCHRAUBER 18 V

**3 FUNCTIONS**



	<b>TE-CD 18/2 Li-i +22 (1x 2,5 Ah)</b> <b>EXPERT</b> <b>NEU</b>	<b>TE-CD 18/2 Li-i +64 (2x 2,0 Ah)</b> <b>EXPERT</b> <b>NEU</b>	<b>TE-CD 18/40 Li-i +64 (2x 2,0 Ah)</b> <b>EXPERT</b> <b>NEU</b>
PXC-Akku Spannung / Kapazität	18 V / 2,5 Ah	18 V / 2,0 Ah	18 V / 2,0 Ah
Ladezeit	50 min	40 min	40 min
Leerlaufdrehzahl	0 - 350 / 0 - 1250 min <sup>-1</sup>	0 - 350 / 0 - 1250 min <sup>-1</sup>	0 - 400 / 0 - 1500 min <sup>-1</sup>
Schlagzahl	0 - 5250 / 0 - 18750 min <sup>-1</sup>	0 - 5250 / 0 - 18750 min <sup>-1</sup>	0 - 6400 / 0 - 24000 min <sup>-1</sup>
Drehmoment (hart)	44 Nm	44 Nm	40 Nm
Drehmomentstufen	21+1+1	21+1+1	21+1+1
Bohrfutter	13 mm	13 mm	13 mm
Produktgewicht	1,5 kg (mit Akku)	1,5 kg (mit Akku)	1,5 kg (mit Akku)
Bürstenloser Motor	-	-	-
Metallbohrfutter	•	•	•
Metallgetriebe	•	•	•
Anzahl abnehmbare Aufsätze	-	-	-
LED	•	•	•
Anzahl Akkus / Anzahl Ladegeräte	1 / 1x Power X-Charger 3 A	2 / 1x Power X-Charger 3 A	2 / 1x Power X-Charger 3 A
Zusatzhandgriff	-	-	-
Zubehör	22-tlg. in Bitbox	64-tlg.	64-tlg.
Verpackung	E-Box Basic	Robuster Kunststoffkoffer mit mehreren Fächern für Zubehör	Robuster Kunststoffkoffer mit mehreren Fächern für Zubehör
Artikelnummer	45.142.20	45.142.21	45.139.92



## AKKU-TROCKENBAU-SCHRAUBER 18 V



	<b>TE-DY 18 Li - Solo</b> <b>EXPERT</b>
PXC-Akku Spannung / Kapazität	18 V / -
Leerlaufdrehzahl	0 - 4000 min <sup>-1</sup>
Drehmoment (soft)	6 Nm
Bitaufnahme	Innensechskant 6,35 mm (1/4")
Produktgewicht	0,9 kg (ohne Akku)
Werkzeuglose Verstellung (Tiefe)	•
Drehzahl-Elektronik	•
Dauerlauffunktion	•
Softgrip	•
LED	•
Gürtelclip	•
Anzahl Akkus / Anzahl Ladegeräte	0 / 0
Zubehör	1x Bit Typ PH2 S2
Verpackung	E-Box
Artikelnummer	42.599.80



## AKKU-SCHLAGSCHRAUBER 18 V



	<b>TP-CI 18 Li BL - Solo</b> <b>PROFESSIONAL</b>	<b>TE-CI 18/1 Li - Solo</b> <b>EXPERT</b>
PXC-Akku Spannung / Kapazität	18 V / -	18 V / -
Ladezeit	-	-
Leerlaufdrehzahl	0 - 2900 min <sup>-1</sup>	0 - 2300 min <sup>-1</sup>
Drehmoment (hart)	180 Nm	140 Nm
Anzahl Drehmomentstufen	-	-
Bitaufnahme	Innensechskant 6,35 mm (1/4")	Innensechskant 6,35 mm (1/4")
Produktgewicht	1,1 kg (ohne Akku)	1,2 kg (ohne Akku)
Bürstenloser Motor	•	-
LED	•	•
Metallgetriebe	•	•
Drehzahlregelelektronik	•	•
Gürtelclip	•	•
Anzahl Akkus / Anzahl Ladegeräte	0 / 0	0 / 0
Zubehör	-	-
Verpackung	Karton	Karton
Artikelnummer	45.100.30	45.100.34





## AKKU-SCHLAGSCHRAUBER 18 V



Abb. ähnlich

	<b>IMPAXXO 18/400</b> <b>PROFESSIONAL</b> <b>NEU</b>	<b>IMPAXXO 18/230</b> <b>PROFESSIONAL</b> <b>NEU</b>
PXC-Akku Spannung / Kapazität	18 V / -	18 V / -
Ladezeit	-	-
Leerlaufdrehzahl	0 - 1000 min <sup>-1</sup> / 0 - 1500 min <sup>-1</sup> / 0 - 2100 min <sup>-1</sup>	0 - 2900 min <sup>-1</sup>
Drehmoment (hart)	400 Nm	230 Nm
Anzahl Drehmomentstufen	3	-
Bitaufnahme	Außenvierkant 12,5 mm (1/2")	Außenvierkant 12,5 mm (1/2")
Produktgewicht	2,0 kg (ohne Akku)	1,1 kg (ohne Akku)
Bürstenloser Motor	•	•
LED	•	•
Metallgetriebe	•	•
Drehzahlregelelektronik	•	•
Gürtelclip	•	•
Anzahl Akkus / Anzahl Ladegeräte	0 / 0	0 / 0
Zubehör	Bitadapter, 3-tlg. Nuss-Set	Bitadapter
Verpackung	Karton	Karton
Artikelnummer	45.100.70	45.100.80



## AKKU-SCHLAGBOHRMASCHINE



	<b>TC-ID 18 Li - Solo</b> <b>CLASSIC</b>
PXC-Akku Spannung / Kapazität	18 V / -
Ladezeit	-
Leerlaufdrehzahl / Schlagzahl	0 - 2600 min <sup>-1</sup> / 0 - 41600 min <sup>-1</sup>
Bohrleistung Holz	25 mm
Bohrleistung Beton	13 mm
Bohrleistung Stahl	10 mm
Bohrfutter	13 mm
Produktgewicht	1,6 kg (ohne Akku)
Drehzahl-Elektronik	•
Softgrip	•
Anzahl Akkus / Anzahl Ladegeräte	0 / 0
Zusatzhandgriff	•
Metall-Tiefenanschlag	•
Verpackung	Karton
Artikelnummer	45.139.60



# AKKU-BOHRHÄMMER

Akku-Bohrhammer  
**HEROCCO 36/28**



**SCHWINGUNGS-  
GEDÄMPFTER HANDGRIFF**  
für vibrationsarmes Arbeiten

**DREHZAHL-ELEKTRONIK**  
Für jeden Einsatzzweck die richtige Drehzahl

**4 FUNKTIONEN**  
Bohren, Hammerbohren,  
Meißeln mit und ohne Fixierung

**PNEUMATISCHES  
SCHLAGWERK**  
Geringer Anpressdruck nötig, um  
hohe Schlagkraft zu erreichen

**POWER X-CHANGE  
LITHIUM-IONEN-AKKU /  
TWIN-PACK TECHNOLOGY**  
Akku in alle Geräte der  
Power X-Change Familie einsetz-  
bar – Verwendung von 2x 18 V  
Power X-Change Akkus für noch  
mehr Power

**INTEGRIERTE LED**  
Optimal ausgeleuchteter Arbeits-  
bereich auch bei ungünstigen  
Lichtbedingungen

## AKKU-BOHRHAMMER 36 V



**BÜRSTENLOSER MOTOR**  
Mehr Power und längere Laufzeit



**HEROCCO**

	<b>HEROCCO 36/28 PROFESSIONAL</b>
PXC-Akku Spannung / Kapazität	2x 18 V / -
Ladezeit	-
Leerlaufdrehzahl / Schlagzahl / Schlagstärke	0 - 1100 min <sup>-1</sup> / 0 - 5300 min <sup>-1</sup> / 3,2 J
Bohrleistung Beton	28 mm
Bohrfutter	SDS-plus
Produktgewicht	3,4 kg (ohne Akku)
Bürstenloser Motor	•
Drehzahl-Elektronik	•
Vibrationsgedämpfter Hauptgriff	•
Überlastschutzkupplung	•
Pneumatisches Schlagwerk	•
Funktionen	4
LED	•
Automatikverschluss	•
Softgrip	•
Anzahl Akkus / Anzahl Ladegeräte	0 / 0
Zusatzhandgriff	•
Metall-Tiefenanschlag	•
Zubehör	-
Verpackung	E-Box
Artikelnummer	45.139.50



## AKKU-BOHRHÄMMER 18 V

**INCL.  
BIT  
ADAPTER**



HEROCCO 18/20 <b>PROFESSIONAL</b>	
PXC-Akku Spannung / Kapazität	18 V / -
Ladezeit	-
Leerlaufdrehzahl / Schlagzahl / Schlagstärke	0 - 1200 min <sup>-1</sup> / 0 - 5500 min <sup>-1</sup> / 2,2 J
Bohrleistung Beton	20 mm
Bohrfutter	SDS-plus
Produktgewicht	2,1 kg (ohne Akku)
Bürstenloser Motor	•
Drehzahl-Elektronik	•
Vibrationsgedämpfter Hauptgriff	•
Überlastschutzkupplung	•
Pneumatisches Schlagwerk	•
Funktionen	4+1
LED	•
Automatikverschluss	•
Softgrip	•
Anzahl Akkus / Anzahl Ladegeräte	0 / 0
Zusatzhandgriff	•
Metall-Tiefenanschlag	•
Zubehör	1 magnetischer Bitadapter
Verpackung	E-Box
Artikelnummer	45.139.00



4 006825 630343

## AKKU-BOHRHÄMMER 18 V

**2+1 FUNCTIONS**



TE-HD 18 Li Kit (1x 2,5 Ah) <b>EXPERT</b>		TE-HD 18/12 Li - Solo <b>EXPERT</b>	
PXC-Akku Spannung / Kapazität	18 V / 2,5 Ah	18 V / -	-
Ladezeit	50 min	-	-
Leerlaufdrehzahl / Schlagzahl / Schlagstärke	0 - 1100 min <sup>-1</sup> / 0 - 5700 min <sup>-1</sup> / 1,2 J	0 - 1300 min <sup>-1</sup> / 0 - 6000 min <sup>-1</sup> / 1,3 J	-
Bohrleistung Beton	12 mm	12 mm	-
Bohrfutter	SDS-plus	SDS-plus	-
Produktgewicht	1,4 kg (ohne Akku)	1,5 kg (ohne Akku)	-
Bürstenloser Motor	-	-	-
Drehzahl-Elektronik	•	•	-
Vibrationsgedämpfter Hauptgriff	-	-	-
Überlastschutzkupplung	•	•	-
Pneumatisches Schlagwerk	•	•	-
Funktionen	2+1	2+1	-
LED	•	•	-
Automatikverschluss	•	•	-
Softgrip	•	•	-
Anzahl Akkus / Anzahl Ladegeräte	1 / 1x Power X-Charger 3 A	0 / 0	-
Zubehör	1 magnetischer Bitadapter, 5 SDS-Plus Bohrer	1 magnetischer Bitadapter	-
Verpackung	E-Box Basic	Karton	-
Artikelnummer	45.142.18	45.139.70	-



4 006825 661712



4 006825 647778

# AKKU-FARB-MÖRTEL-RÜHRER



	<b>TE-MX 18 Li - Solo</b> <b>EXPERT</b>
PXC-Akku Spannung / Kapazität	18 V / -
Ladezeit	-
Leerlaufdrehzahl	0 - 620 min <sup>-1</sup>
Rühreraufnahme	M14
Produktgewicht	1,9 kg (ohne Rührer)
Drehzahl-Elektronik	•
Softstart	•
Softgrip	•
Anzahl Akkus / Anzahl Ladegeräte	0 / 0
Zubehör	1 Mörtel-Rührer (Ø 100 mm)
Verpackung	Karton
Artikelnummer	42.587.60



# AKKU-WINKELSCHLEIFER

## ANTI-VIBRATION FUNKTION

für vibrationsarmes Arbeiten

## ÜBERLASTSCHUTZ

Schützt die hochwertigen Komponenten und sichert den langlebigen Einsatz

## SOFTSTART UND WIEDERANLAUFSCHUTZ

Sorgen für erhöhte Anwendersicherheit

## SPINDELARRETIERUNG

ermöglicht den einfachen und schnellen Scheibenwechsel

Akku-Winkelschleifer  
**AXXIO 36/230 Q**

## SCHLANKE BAUFORM UND SOFTGRIP-FLÄCHEN

Für sicheres und komfortables Arbeiten

## DREHBARER HAUPTHANDGRIFF

Hohe Sicherheit und bessere Handhabung beim Trennen

## ZUSATZHANDGRIFF

In 2 Positionen montierbar: Flexible Anpassung an jede Arbeitssituation – sowohl für Links- als auch für Rechtshänder

## SCHEIBENSCHUTZ MIT SCHNELLVERSTELLUNG

Werkzeuglose und zügige Anpassung an die Arbeitsposition

## BÜRSTENLOSER MOTOR

Mehr Power und längere Laufzeit



## MAX. TRENNTIEFE VON 70 MM

für ein breites Anwendungsspektrum

## POWER X-CHANGE LITHIUM-IONEN-AKKU

Akku in alle Geräte der Power X-Change Familie einsetzbar

## AKKU-WINKELSCHLEIFER 230 MM



	<b>AXXIO 36/230 Q</b> <b>PROFESSIONAL</b>	<b>NEU</b>
PXC-Akku Spannung / Kapazität	2x 18 V / -	
Ladezeit	-	
Leerlaufdrehzahl	6300 min <sup>-1</sup>	
Scheibendurchmesser	230 mm	
Schnitttiefe max.	70 mm	
Produktgewicht	4,0 kg (ohne Akku)	
Bürstenloser Motor	•	
Softstart	•	
Wiederanlaufschutz	•	
Überlastschutz	•	
Scheibenschutz mit Schnellverstellung	•	
Spindelarretierung	•	
Softgrip	•	
Zusatzhandgriff	in 2 Positionen montierbar	
Anzahl Akkus / Anzahl Ladegeräte	0 / 0	
Zubehör	Schnellspannmutter	
Verpackung	Karton	
Artikelnummer	44.311.60	



## AKKU-WINKELSCHLEIFER 150 MM

BRUSHLESS  
ENERGY  
Einhell



	<b>AXXIO 18/150</b> <b>PROFESSIONAL</b>
PXC-Akku Spannung / Kapazität	18 V / -
Ladezeit	-
Leerlaufdrehzahl	8500 min <sup>-1</sup>
Scheibendurchmesser	150 mm
Schnitttiefe max.	40 mm
Produktgewicht	1,5 kg (ohne Akku)
Bürstenloser Motor	•
Softstart	•
Wiederanlaufschutz	•
Überlastschutz	•
Scheibenschutz mit Schnellverstellung	•
Spindelarretierung	•
Softgrip	•
Zusatzhandgriff	in 2 Positionen montierbar
Anzahl Akkus / Anzahl Ladegeräte	0 / 0
Zubehör	1 Trennscheibe, 1 Trennscheibenschutz, 1 Stirnlochschlüssel
Verpackung	Karton
Artikelnummer	44.311.44



## AKKU-WINKELSCHLEIFER 125 MM

BRUSHLESS  
ENERGY  
Einhell



	<b>AXXIO 18/125</b> <b>PROFESSIONAL</b>
PXC-Akku Spannung / Kapazität	18 V / -
Ladezeit	-
Leerlaufdrehzahl	8500 min <sup>-1</sup>
Scheibendurchmesser	125 mm
Schnitttiefe max.	33 mm
Produktgewicht	1,4 kg (ohne Akku)
Bürstenloser Motor	•
Softstart	•
Wiederanlaufschutz	•
Überlastschutz	•
Scheibenschutz mit Schnellverstellung	•
Spindelarretierung	•
Softgrip	•
Zusatzhandgriff	in 2 Positionen montierbar
Anzahl Akkus / Anzahl Ladegeräte	0 / 0
Zubehör	Stirnlochschlüssel
Verpackung	Karton
Artikelnummer	44.311.40



# AKKU-WINKELSCHLEIFER 115 MM

BRUSHLESS ENERGY 



Abb. ähnlich

	<b>AXXIO 18/115 Q</b> <b>PROFESSIONAL</b>
PXC-Akku Spannung / Kapazität	18 V / -
Ladezeit	-
Leerlaufdrehzahl	8500 min <sup>-1</sup>
Scheibendurchmesser	115 mm
Schnitttiefe max.	28 mm
Produktgewicht	1,2 kg (ohne Akku)
Bürstenloser Motor	•
Softstart	•
Wiederanlaufschutz	•
Überlastschutz	•
Scheibenschutz mit Schnellverstellung	•
Spindelarretierung	•
Softgrip	•
Zusatzhandgriff	in 2 Positionen montierbar
Anzahl Akkus / Anzahl Ladegeräte	0 / 0
Zubehör	Schnellspannmutter
Verpackung	Karton
Artikelnummer	44.311.50

	<b>TE-AG 18/115 Q Li - Solo</b> <b>EXPERT</b> <span style="float: right;"><b>NEU</b></span>
PXC-Akku Spannung / Kapazität	18 V / -
Ladezeit	-
Leerlaufdrehzahl	8500 min <sup>-1</sup>
Scheibendurchmesser	115 mm
Schnitttiefe max.	28 mm
Produktgewicht	1,2 kg (ohne Akku)
Bürstenloser Motor	-
Softstart	•
Wiederanlaufschutz	•
Überlastschutz	•
Scheibenschutz mit Schnellverstellung	•
Spindelarretierung	•
Softgrip	•
Zusatzhandgriff	in 2 Positionen montierbar
Anzahl Akkus / Anzahl Ladegeräte	0 / 0
Zubehör	Schnellspannmutter
Verpackung	Karton
Artikelnummer	44.311.65



4 006825 642698



4 006825 663082

# AKKU-WINKELSCHLEIFER 115 MM



	<b>TE-AG 18/115 Li - Solo</b> <b>EXPERT</b>
PXC-Akku Spannung / Kapazität	18 V / -
Ladezeit	-
Leerlaufdrehzahl	8500 min <sup>-1</sup>
Scheibendurchmesser	115 mm
Schnitttiefe max.	28 mm
Produktgewicht	1,2 kg (ohne Akku)
Bürstenloser Motor	-
Softstart	•
Wiederanlaufschutz	•
Überlastschutz	•
Scheibenschutz mit Schnellverstellung	•
Spindelarretierung	•
Softgrip	•
Zusatzhandgriff	in 3 Positionen montierbar
Anzahl Akkus / Anzahl Ladegeräte	0 / 0
Zubehör	Stirnlochschlüssel
Verpackung	Karton
Artikelnummer	44.311.10

	<b>TE-AG 18/115 Li - Solo Acc</b> <b>EXPERT</b>
PXC-Akku Spannung / Kapazität	18 V / -
Ladezeit	-
Leerlaufdrehzahl	8500 min <sup>-1</sup>
Scheibendurchmesser	115 mm
Schnitttiefe max.	28 mm
Produktgewicht	1,2 kg (ohne Akku)
Bürstenloser Motor	-
Softstart	•
Wiederanlaufschutz	•
Überlastschutz	•
Scheibenschutz mit Schnellverstellung	•
Spindelarretierung	•
Softgrip	•
Zusatzhandgriff	in 3 Positionen montierbar
Anzahl Akkus / Anzahl Ladegeräte	0 / 0
Zubehör	1 Trennscheibe, 1 Schleifteller, 1 Trennscheibenschutz, 1 Stirnlochschlüssel
Verpackung	E-Box Basic
Artikelnummer	44.311.23



4 006825 602593



4 006825 642322

# AKKU-WINKELSCHLEIFER 115 MM



	<b>TE-AG 18/115 Li (1x 4,0 Ah)</b> <b>EXPERT</b> <span style="float: right;"><b>NEU</b></span>	<b>TC-AG 18/115 Li - Solo</b> <b>CLASSIC</b>
PXC-Akku Spannung / Kapazität	18 V / 4,0 Ah	18 V / -
Ladezeit	80 min	-
Leerlaufdrehzahl	8500 min <sup>-1</sup>	8500 min <sup>-1</sup>
Scheibendurchmesser	115 mm	115 mm
Schnitttiefe max.	28 mm	28 mm
Produktgewicht	1,2 kg (ohne Akku)	1,2 kg (ohne Akku)
Bürstenloser Motor	•	-
Sofstart	•	•
Wiederanlaufschutz	•	•
Überlastschutz	•	•
Scheibenschutz mit Schnellverstellung	•	-
Spindelarretierung	•	•
Softgrip	•	•
Zusatzhandgriff	in 3 Positionen montierbar	in 3 Positionen montierbar
Anzahl Akkus / Anzahl Ladegeräte	1 / 1x Power X-Charger 3 A	0 / 0
Zubehör	1 Trennscheibe, 1 Schleifteller, 1 Trennscheibenschutz, 1 Stirnlochschlüssel	Stirnlochschlüssel
Verpackung	Einhell Bag 45/22	Karton
Artikelnummer	44.311.34	44.311.30



4 006825 661859



4 006825 628746



# AKKU-FRÄSEN

## POWER X-CHANGE LITHIUM-IONEN-AKKU

Akku in alle Geräte der Power X-Change Familie einsetzbar

## TIEFENEINSTELLUNG

Die Frästiefe ist leicht über den mehrstufigen Revolveranschlag vorwählbar und über die Tiefen-Feineinstellung exakt nachjustieren

Akku-Oberfräse /  
Akku-Kantenfräse  
**TP-RO 18 SET Li BL**

## SPÄNESCHILD

Das Späneschild schützt vor Spänen im Blickfeld und sorgt somit für die nötige Arbeitssicherheit




Abb. ähnlich



## DREHZAHL-REGELELEKTRONIK

Über die Regelelektronik lässt sich die Drehzahl des leistungsstarken Motors stufenlos steuern

## ZWEIHAND-AUFSATZ

ermöglicht die präzise Bedienung des Geräts

## SPANNZANGE 6 UND 8 MM

Die Spannzange schafft Flexibilität, indem sie die Verwendung von Werkzeugen mit einem Schaftdurchmesser von 6 mm oder 8 mm ermöglicht

## SPINDELARRETIERUNG

Sie ermöglicht den einfachen und schnellen Fräserwechsel

## LED

zur optimalen Ausleuchtung des Arbeitsbereichs

## AKKU-OBERFRÄSE/ AKKU-KANTENFRÄSE



Abb. ähnlich

	<b>TP-RO 18 Set Li BL - Solo</b>	<b>NEU</b>
PXC-Akku Spannung / Kapazität	18 V / -	
Ladezeit	-	
Leerlaufdrehzahl	10000 - 30000 min <sup>-1</sup>	
Hubhöhe	40 mm / 35 mm	
Max. Formfräser	30 mm	
Produktgewicht	1,3 kg (Kantenfräse) / 2,4 kg (Zweihandfräse) – jeweils ohne Akku	
Drehzahl-Elektronik	•	
Frästiefen-Feineinstellung	•	
Späneschild	•	
Spindelarretierung	•	
Softgrip	•	
Staubabsaugung	•	
Parallelanschlag	•	
Zirkelspitze	•	
Aufsatz	Kantenfräse + Zweihand	
Spannzange Durchmesser	6 mm / 8 mm	
Aufbewahrungstasche	•	
Verpackung	Karton	
Artikelnummer	43.504.10	



4 006825 662818

## AKKU-OBERFRÄSE



Abb. ähnlich

	<b>TP-RO 18 Li BL - Solo</b>	<b>NEU</b>
	<b>PROFESSIONAL</b>	
PXC-Akku Spannung / Kapazität	18 V / -	
Ladezeit	-	
Leerlaufdrehzahl	10000 - 30000 min <sup>-1</sup>	
Hubhöhe	35 mm	
Max. Formfräser	30 mm	
Produktgewicht	2,4 kg (ohne Akku)	
Drehzahl-Elektronik	•	
Frästiefen-Feineinstellung	•	
Späneschild	•	
Spindelarretierung	•	
Softgrip	•	
Staubabsaugung	•	
Parallelenschlag	•	
Zirkelspitze	•	
Aufsatz	Zweihand	
Spannzange Durchmesser	6 mm / 8 mm	
Aufbewahrungstasche	-	
Verpackung	Karton	
Artikelnummer	43.504.11	



4 006825 664263

## AKKU-KANTENFRÄSE



Abb. ähnlich

	<b>TP-ET 18 Li BL - Solo</b>	<b>NEU</b>
	<b>PROFESSIONAL</b>	
PXC-Akku Spannung / Kapazität	18 V / -	
Ladezeit	-	
Leerlaufdrehzahl	10000 - 30000 min <sup>-1</sup>	
Hubhöhe	40 mm	
Max. Formfräser	30 mm	
Produktgewicht	1,3 kg (ohne Akku)	
Drehzahl-Elektronik	•	
Frästiefen-Feineinstellung	•	
Späneschild	•	
Spindelarretierung	•	
Softgrip	•	
Staubabsaugung	•	
Parallelenschlag	•	
Zirkelspitze	•	
Aufsatz	Kantenfräse	
Spannzange Durchmesser	6 mm / 8 mm	
Aufbewahrungstasche	-	
Verpackung	Karton	
Artikelnummer	43.504.12	



4 006825 664300

# AKKU-FLACHDÜBELFRÄSE



	<b>TE-BJ 18 Li - Solo</b> <b>EXPERT</b> <b>NEU</b>
PXC-Akku Spannung / Kapazität	18 V / -
Ladezeit	-
Leerlaufdrehzahl	6500 min <sup>-1</sup>
Frästiefe max.	20 mm
Neigungswinkelverstellung	90°
Nutfräser	Ø 100 x Ø 22 x 4 mm
Produktgewicht	2,2 kg (ohne Akku)
Stufenlose Winkeleinstellung	•
Stufenlose Höheneinstellung	•
Frästiefen-Schnelleinstellung	6-stufig
Spindelarretierung	•
Staubabsaugung	•
Stirnlochschlüssel	•
Verpackung	Karton
Artikelnummer	43.506.30



4 006825 660302

# AKKU-HOBEL



	<b>TE-PL 18/82 Li - Solo</b> <b>EXPERT</b>
PXC-Akku Spannung / Kapazität	18 V / -
Ladezeit	-
Leerlaufdrehzahl	15000 min <sup>-1</sup>
Hobelbreite	82 mm
Spantiefe	2 mm
Falztiefe	8 mm
Produktgewicht	2,4 kg (ohne Akku)
Softgrip	•
Automatischer Parkschuh	•
Aluminium-Fußplatten	•
V-Nuten	1
Späneauswurf	einseitig
Anzahl Akkus / Anzahl Ladegeräte	0 / 0
Parallelanschlag	•
Falztiefenanschlag	•
Hobelmesser (Wendemesser)	1 Paar TCT
Verpackung	Karton
Artikelnummer	43.454.00



4 006825 645934

## AKKU-STICHSÄGEN



	<b>TE-JS 18/80 Li - Solo</b> <b>EXPERT</b>
PXC-Akku Spannung / Kapazität	18 V / -
Ladezeit	-
Hubzahl	0 - 2400 min <sup>-1</sup>
Schnitttiefe (Holz/Kunststoff/Stahl)	80 / 12 / 10 mm
Produktgewicht	1,8 kg (ohne Akku)
Universal-Sägeblattaufnahme	•
Pendelhub	4-stufig
Werkzeuglose Schnittwinkel-Einstellung	•
Werkzeugloser Sägeblattwechsel	•
Staubsaugeranschluss	•
LED	•
Staub-Blas-Funktion	•
Schnittlinienanzeiger	•
Anzahl Akkus / Anzahl Ladegeräte	0 / 0
Zubehör	Parallelanschlag, Spanreibschutz
Verpackung	Karton
Artikelnummer	43.212.00



## AKKU-STICHSÄGEN



	<b>TC-JS 18 Li - Solo</b> <b>CLASSIC</b>	<b>TC-JS 18 Li (1x 2,5 Ah)</b> <b>CLASSIC</b> <b>NEU</b>
PXC-Akku Spannung / Kapazität	18 V / -	18 V / 2,5 Ah
Ladezeit	-	50 min
Hubzahl	0 - 2700 min <sup>-1</sup>	0 - 2700 min <sup>-1</sup>
Schnitttiefe (Holz/Kunststoff/Stahl)	70 / 10 / 8 mm	70 / 10 / 8 mm
Produktgewicht	1,8 kg (ohne Akku)	1,8 kg (ohne Akku)
Universal-Sägeblattaufnahme	-	-
Pendelhub	4-stufig	4-stufig
Werkzeuglose Schnittwinkel-Einstellung	-	-
Werkzeugloser Sägeblattwechsel	•	•
Staubsaugeranschluss	•	•
LED	-	-
Staub-Blas-Funktion	•	•
Schnittlinienanzeiger	-	-
Anzahl Akkus / Anzahl Ladegeräte	0 / 0	1 / 1x Power X-Charger 3 A
Zubehör	1x KWB Sägeblatt (Holz), Spanreibschutz	3x KWB Sägeblatt (Holz), 2x KWB Sägeblatt (Metall), Spanreibschutz
Verpackung	Karton	E-Box Basic
Artikelnummer	43.212.09	43.212.28



## AKKU-HANDKREISSÄGEN

BRUSHLESS ENERGY



	<b>TP-CS 18/190 Li BL - Solo</b> <b>PROFESSIONAL</b>
PXC-Akku Spannung / Kapazität	18 V / -
Ladezeit	-
Leerlaufdrehzahl	3800 min <sup>-1</sup>
Sägeblatt	Ø 190 x Ø 20/30 mm
Schnitttiefe bei 90°	65 mm
Schnitttiefe bei 45°	45 mm
Produktgewicht	3,2 kg (ohne Akku)
Bürstenloser Motor	•
Werkzeuglose Verstellung (Tiefe/Winkel)	•
LED	•
Aluminiumsagetisch	•
Spindelarretierung	•
Doppelseitige Einschaltsperr	•
Staubabsaugvorrichtung	•
Softgrip	•
Anzahl Akkus / Anzahl Ladegeräte	0 / 0
Zubehör	Parallelanschlag
Verpackung	Karton
Artikelnummer	43.312.10



4 006825 641547

## AKKU-HANDKREISSÄGEN



	<b>TE-CS 18/165-1 Li - Solo</b> <b>EXPERT</b>	<b>TE-CS 18/150 Li - Solo</b> <b>EXPERT</b>
PXC-Akku Spannung / Kapazität	18 V / -	18 V / -
Ladezeit	-	-
Leerlaufdrehzahl	4200 min <sup>-1</sup>	4200 min <sup>-1</sup>
Sägeblatt	Ø 165 x Ø 20 mm	Ø 150 x Ø 10/16 mm
Schnitttiefe bei 90°	54 mm	48 mm
Schnitttiefe bei 45°	35 mm	32 mm
Produktgewicht	2,6 kg (ohne Akku)	2,4 kg (ohne Akku)
Bürstenloser Motor	-	-
Werkzeuglose Verstellung (Tiefe/Winkel)	•	•
LED	•	•
Aluminiumsagetisch	•	•
Spindelarretierung	•	•
Doppelseitige Einschaltsperr	•	•
Staubabsaugvorrichtung	•	•
Softgrip	•	•
Anzahl Akkus / Anzahl Ladegeräte	0 / 0	0 / 0
Zubehör	Parallelanschlag	Parallelanschlag
Verpackung	Karton	Karton
Artikelnummer	43.312.07	43.312.20



4 006825 647556



4 006825 647532

# AKKU-MINIHANDKREISSÄGE



	TE-CS 18/89 Li - Solo <b>EXPERT</b>
PXC-Akku Spannung / Kapazität	18 V / -
Ladezeit	-
Leerlaufdrehzahl	3500 min <sup>-1</sup>
Sägeblatt	Ø 89 x Ø 10 mm
Schnitttiefe bei 90°	28 mm
Produktgewicht	1,8 kg (ohne Akku)
Bürstenloser Motor	-
Werkzeuglose Verstellung (Tiefe)	•
LED	-
Aluminiumsagetisch	•
Spindelarreterierung	•
Doppelseitige Einschaltsperr	-
Staubabsaugvorrichtung	•
Softgrip	•
Anzahl Akkus / Anzahl Ladegeräte	0 / 0
Zubehör	2 Sägeblätter (Holz/Kunststoff), Parallelanschlag
Verpackung	Karton
Artikelnummer	43.311.00



## AKKU-UNIVERSALSÄGEN

BRUSHLESS ENERGY Einhell



	TP-AP 18/28 Li BL - Solo <b>PROFESSIONAL</b>
PXC-Akku Spannung / Kapazität	18 V / -
Ladezeit	-
Hubzahl	0 - 2500 min <sup>-1</sup>
Hubhöhe	28 mm
Schnitttiefe (Holz / Stahl)	200 / 12 mm
Sägeblattdicke	0,8 - 1,6 mm
Produktgewicht	2,0 kg (ohne Akku)
Bürstenloser Motor	•
Werkzeugloser Sägeblattwechsel	•
Werkzeuglose Sägeschuhverstellung	•
Anti-Vibrations-Funktion	•
Drehbarer Haupthandgriff	•
Anzahl Akkus / Anzahl Ladegeräte	0 / 0
Zubehör	1 KWB-Sägeblatt (Holz)
Verpackung	Karton
Artikelnummer	43.263.10



4 006825 644951

## AKKU-UNIVERSALSÄGEN



	TE-AP 18/26 Li - Solo <b>EXPERT</b>	TE-AP 18/22 Li - Solo <b>EXPERT</b>
PXC-Akku Spannung / Kapazität	18 V / -	18 V / -
Ladezeit	-	-
Hubzahl	0 - 2600 min <sup>-1</sup>	0 - 2600 min <sup>-1</sup>
Hubhöhe	26 mm	22 mm
Schnitttiefe (Holz / Stahl)	180 / 12 mm	100 / 6 mm
Sägeblattdicke	0,7 - 1,8 mm	0,6 - 1,6 mm
Produktgewicht	2,0 kg (ohne Akku)	1,6 kg (ohne Akku)
Bürstenloser Motor	-	-
Werkzeugloser Sägeblattwechsel	•	•
Werkzeuglose Sägeschuhverstellung	•	•
Anti-Vibrations-Funktion	•	-
Drehbarer Haupthandgriff	-	-
Anzahl Akkus / Anzahl Ladegeräte	0 / 0	0 / 0
Zubehör	1 Sägeblatt (Holz)	1 Sägeblatt (Holz)
Verpackung	Karton	Karton
Artikelnummer	43.262.90	43.263.00



4 006825 660012



4 006825 601381

## AKKU-ZUG-KAPP-GEHRUNGSSÄGE



	<b>TE-SM 36/210 Li - Solo</b> <b>EXPERT</b>
PXC-Akku Spannung / Kapazität	2x 18 V / -
Drehzahl	3800 min <sup>-1</sup>
Sägeblatt	Ø 210 x Ø 30 mm
Anzahl Zähne	40
Schwenkbereich	-47° bis +47°
Gehrungsschnitt	0° bis 45° nach links
Schnittkapazität max. bei 90°	310 x 65 mm
Produktgewicht	12,6 kg (ohne Akku)
Laser	•
LED-Beleuchtung	•
Softstart	•
Überlastschutz	•
X-Tend-Arbeitsauflage mit Endanschlag	•
Spannvorrichtung	•
Anzahl Akkus / Anzahl Ladegeräte	0 / 0
Hartmetall-Präzisions-Sägeblatt	1 St.
Spänefangsack	•
Artikelnummer	43.008.80



## AKKU-KAPPSÄGE



	<b>TE-MS 18/210 Li - Solo</b> <b>EXPERT</b>
PXC-Akku Spannung / Kapazität	18 V / -
Drehzahl	3000 min <sup>-1</sup>
Sägeblatt	Ø 210 x Ø 30 mm
Anzahl Zähne	40
Schwenkbereich	-47° bis +47°
Gehrungsschnitt	0° bis 45° nach links
Schnittkapazität max. bei 90°	120 x 60 mm
Produktgewicht	7,8 kg (ohne Akku)
Laser	•
LED-Beleuchtung	•
Softstart	•
Überlastschutz	•
X-Tend-Arbeitsauflage mit Endanschlag	•
Spannvorrichtung	•
Anzahl Akkus / Anzahl Ladegeräte	0 / 0
Hartmetall-Präzisions-Sägeblatt	1 St.
Spänefangsack	•
Artikelnummer	43.008.90





## AKKU-TISCHKREISSÄGE

**TWIN-PACK®**  
 18V + 18V = **36V**  
 TECHNOLOGY



	<b>TE-TS 36/210 Li - Solo</b> <b>EXPERT</b>
PXC-Akku Spannung / Kapazität	2x 18 V / -
Drehzahl	3800 min <sup>-1</sup>
Sägeblatt	Ø 210 x Ø 30 mm
Anzahl Zähne	40
Gehrungsschnitt	0° bis 45° nach links
Schnitthöhe 90°	70 mm
Schnitthöhe 45°	45 mm
Tischgröße	467 x 480 mm
Max. Schnittkapazität rechts	625 mm
Produktgewicht	13,1 kg (ohne Akku)
Tischerweiterung	rechts, ausziehbar
Softstart	•
Überlastschutz	•
Anzahl Akkus / Anzahl Ladegeräte	0 / 0
Hartmetall-Präzisions-Sägeblatt	1 St.
Parallelanschlag, beidseitig geklemmt	•
Winkelanschlag	•
Schiebestock	•
Artikelnummer	43.404.50



## AKKU-METALLBANDSÄGEN



Abb. ähnlich



Abb. ähnlich

	<b>TE-MB 18/127 U Li - Solo</b> <b>EXPERT</b>	<b>NEU</b>	<b>TE-MB 18/127 Li - Solo</b> <b>EXPERT</b>	<b>NEU</b>
PXC-Akku Spannung / Kapazität	18 V / -		18 V / -	
Drehzahl	0 - 120 min <sup>-1</sup>		0 - 120 min <sup>-1</sup>	
Drehzahlabstufung	variabel in 6 Stufen		variabel in 6 Stufen	
Sägeband	1141 x 13 x 0,65 mm		1141 x 13 x 0,65 mm	
Anzahl Zähne	10/14 Kombiverzahnung		10/14 Kombiverzahnung	
Gehrungsschnitt	0° bis 45° nach links		-	
Schnittkapazität 90°	127 x 127 mm		127 x 127 mm	
Schnittkapazität max. bei 45°	45 x 45 mm		-	
Produktgewicht	13,0 kg (ohne Akku)		5,8 kg (ohne Akku)	
Arbeitstisch abnehmbar	•		•	
Konstant-Elektronik	•		•	
Werkzeugloser Sägeblattwechsel	•		•	
Handgriff werkzeuglos verstellbar	•		•	
LED	•		•	
Arbeitstisch mit Schnellspannmechanismus	•		-	
Anzahl Akkus / Anzahl Ladegeräte	0 / 0		0 / 0	
Zubehör	2x 10/14 T Sägebänder		2x 10/14 T Sägebänder	
Arbeitstisch	•		-	
Artikelnummer	45.042.15		45.042.16	



## AKKU-MULTIFUNKTIONS- WERKZEUGE



	<b>VARRITO</b> <b>EXPERT</b>	<b>TC-MG 18 Li - Solo</b> <b>CLASSIC</b>
PXC-Akku Spannung / Kapazität	18 V / -	18 V / -
Ladezeit	-	-
Schwingzahl / Leerlaufdrehzahl	22000 - 40000 min <sup>-1</sup> / 11000 - 20000 min <sup>-1</sup>	22000 - 40000 min <sup>-1</sup> / 11000 - 20000 min <sup>-1</sup>
Oszillationswinkel	3,2°	3,2°
Schleifpapiergröße	93 x 93 x 93 mm	93 x 93 x 93 mm
Produktgewicht	1,0 kg (ohne Akku)	0,9 kg (ohne Akku)
Drehzahl-Elektronik	•	•
Softgrip	•	•
Schnellspanverschluss	•	-
Magnetische Werkzeugaufnahme	•	•
Schwingungsgedämpfte Batterieaufnahme	•	•
Anzahl Akkus / Anzahl Ladegeräte	0 / 0	0 / 0
Dreiecksschleifplatte	•	•
Schleifpapier	3x P60, 3x P80, 3x P120	3x P60, 3x P80, 3x P120
Schaber	•	•
Tauchsägeblätter	1x Holz/Kunststoff, 1x Metall	1x Holz/Kunststoff
Segmentsägeblätter	1x Holz/Kunststoff/Weichmetall, 1x Fliesenfugen	1x Holz/Kunststoff/Weichmetall
Innensechskant-Schlüssel	-	•
Verpackung	Karton	Karton
Artikelnummer	44.651.60	44.651.70



4 006825 618648



4 006825 628593

## AKKU- TROCKENBAUSCHLEIFER



	<b>TP-DW 18/225 Li - Solo</b> <b>PROFESSIONAL</b>
PXC-Akku Spannung / Kapazität	18 V / -
Leerlaufdrehzahl	600 - 1200 min <sup>-1</sup>
Schleifpapiermaße, Ø	225 mm
Gerätelänge	110 - 165 cm
Schlauchlänge	2,0 m
Produktgewicht	3,6 kg (ohne Akku)
Beweglicher Schleifteller	•
Drehzahl-Elektronik	•
Kletthaftung	•
Klappbarer, teleskopierbarer Führungsholm	•
Standfuß	•
Anzahl Akkus / Anzahl Ladegeräte	0 / 0
Schleifpapier	2x P60, 2x P80, 2x P120 + Gitterleinen P120
Staubfangsack	•
Verpackung	E-Box
Artikelnummer	42.599.90



4 006825 647037

## AKKU-BANDSCHLEIFER



Abb. ähnlich

	TP-BS 18/457 Li BL - Solo <b>PROFESSIONAL</b>
PXC-Akku Spannung / Kapazität	18 V / -
Schleifbandgeschwindigkeit	120 - 250 m/min
Schleiffläche	75 x 126
Schleifbandgröße	75 x 457
Produktgewicht	2,5 kg
Bürstenloser Motor	•
Bandlaufjustierung	•
Werkzeugloser Bandwechsel	•
Staubabsaugung	über Staubfangsack und Staubabsaugadapter
Softgrip	•
Anzahl Akkus / Anzahl Ladegeräte	0 / 0
Schleifband	3x P80
Verpackung	Karton
Artikelnummer	44.662.70



4 006825 663624

## AKKU-SCHWINGSCHLEIFER



	TE-OS 18/230 Li - Solo <b>EXPERT</b>	TC-OS 18/187 Li - Solo <b>CLASSIC</b>
PXC-Akku Spannung / Kapazität	18 V / -	18 V / -
Schwingzahl	14000 - 22000 min <sup>-1</sup>	24000 min <sup>-1</sup>
Schwingkreis, Ø	2,5 mm	2,0 mm
Schleifpapiergröße	230 x 115 mm	187 x 94 mm
Produktgewicht	1,6 kg (ohne Akku)	1,1 kg (ohne Akku)
Drehzahl-Elektronik	•	-
Kletthaftung	•	•
Klemmvorrichtung	•	•
Softgrip	•	•
Staubabsaugung	über Staubfangsack und Staubabsaugadapter	über Staubfangsack und Staubabsaugadapter
Anzahl Akkus / Anzahl Ladegeräte	0 / 0	0 / 0
Schleifpapier	1x P60, 1x P80, 1x P120	1x P80
Staubabsaugadapter	•	•
Verpackung	Karton	Karton
Artikelnummer	44.607.20	44.607.25



4 006825 642728



4 006825 642735

## AKKU-MULTISCHLEIFER



	<b>TE-OS 18/150 Li - Solo</b> <b>EXPERT</b>
PXC-Akku Spannung / Kapazität	18 V / -
Schwingzahl	24000 min <sup>-1</sup>
Schwingkreis, Ø	1,6 mm
Schleifpapiergröße	150 x 150 x 100 mm
Produktgewicht	0,8 kg (ohne Akku)
Drehzahl-Elektronik	-
Kletthaftung	•
Klemmvorrichtung	-
Softgrip	•
Staubabsaugung	über Staubfangbox und Staubabsaugadapter
Anzahl Akkus / Anzahl Ladegeräte	0 / 0
Schleifpapier	3x P120, 3x P240
Staubabsaugadapter	•
Verpackung	Karton
Artikelnummer	44.607.08



4 006825 651218

## AKKU-EXZENTERSCHLEIFER



	<b>TE-RS 18 Li - Solo</b> <b>EXPERT</b>
PXC-Akku Spannung / Kapazität	18 V / -
Schwingzahl	14000 - 22000 min <sup>-1</sup>
Schwingkreis, Ø	2,0 mm
Schleifpapier, Ø	125 mm
Produktgewicht	1,2 kg (ohne Akku)
Drehzahl-Elektronik	•
Kletthaftung	•
Staubabsaugung	über Staubfangsack und Staubabsaugadapter
Softgrip	•
Anzahl Akkus / Anzahl Ladegeräte	0 / 0
Schleifpapier	1x P80
Verpackung	Karton
Artikelnummer	44.620.10



4 006825 618341

## AKKU-POLIER-/SCHLEIFMASCHINE



	<b>CE-CP 18/180 Li E - Solo</b> <b>EXPERT</b>
PXC-Akku Spannung / Kapazität	18 V / -
Leerlaufdrehzahl	500 - 3000 min <sup>-1</sup>
Durchmesser	180 mm
Produktgewicht	1,3 kg (ohne Akku)
Bürstenloser Motor	•
Geeignet zum Schleifen	•
Ein-/Ausschalter	•
Ergonomischer Softgrip	•
Drehzahl-Elektronik	•
Spindelarretierung	•
Klettthaftung für Polier- und Schleifzubehör	•
Anzahl Akkus / Anzahl Ladegeräte	0 / 0
Synthetik-Polierhaube	1 St.
Schaumstoffaufsatz	1 St.
Schleifpapier (60er, 80er, 120er Körnung)	je 1 St.
Verpackung	Karton
Artikelnummer	20.933.20



## AKKU-AUTOPOLIERMASCHINE



	<b>CE-CB 18/254 Li - Solo</b> <b>CAR EXPERT</b>
PXC-Akku Spannung / Kapazität	18 V / -
Leerlaufdrehzahl	2500 min <sup>-1</sup>
Durchmesser	254 mm
Produktgewicht	1,9 kg (ohne Akku)
Ein-/Ausschalter	•
Ergonomischer Softgrip	•
Anzahl Akkus / Anzahl Ladegeräte	0 / 0
Textil-Polierhaube	1 St.
Synthetik-Polierhaube	1 St.
Verpackung	Karton
Artikelnummer	20.933.01



## AKKU-NAGLER



	<b>TE-CN 18 Li - Solo</b> <b>EXPERT</b>
PXC-Akku Spannung / Kapazität	18 V / -
Max. Arbeitsgeschwindigkeit	20 min <sup>-1</sup>
Klammerlänge	16 - 22 mm
Nagellänge	15 - 32 mm
Produktgewicht	2,1 kg (ohne Akku)
Tiefeneinstellung	•
Magazin mit Füllstandsanzeige	•
Gürtelclip	•
Sicherheitsnase	•
Softgrip	•
Anzahl Akkus / Anzahl Ladegeräte	0 / 0
Nägel	300 St.
Klammern	300 St.
Verpackung	Karton
Artikelnummer	42.577.90



## AKKU-KARTUSCHENPISTOLE



Abb. ähnlich

	<b>TE-SG 18/28 Li - Solo</b> <b>EXPERT</b>	<b>NEU</b>
PXC-Akku Spannung / Kapazität	18 V / -	
Vorschubgeschwindigkeit	0 - 26 mm/s	
Schubkraft	2000 N	
Innendurchmesser	51 mm	
Kartuschengröße	310 ml	
Produktgewicht	1,9 kg (ohne Akku)	
Bürstenloser Motor	-	
Einstellbare Vorschubgeschwindigkeit	•	
Automatischer Rückstellmechanismus	•	
Gummiauflagen	•	
Softgrip	•	
Anzahl Akkus / Anzahl Ladegeräte	0/0	
Zubehör	Reinigungsnadel	
Verpackung	Karton	
Artikelnummer	45.222.50	



## AKKU-FARBSPRÜHSYSTEM



	TC-SY 18/60 Li - Solo <b>CLASSIC</b>
PXC-Akku Spannung / Kapazität	18 V / -
Ladezeit	-
Förderleistung	650 ml/min
Behältervolumen	800 ml
Max. Viskosität	60 DIN-sec
Produktgewicht	1,3 kg (ohne Akku)
Bürstenloser Motor	-
Verarbeitung von	Lacken, Lasuren
Abnehmbarer Sprühkopf	•
Farbmengen-Regulierung	•
Farbstrahl	Vertikal-, Horizontal- und Rundstrahl
Softgrip	•
Sprühdüsen	Ø 2,0 mm, 2,5 mm
Reinigungsbürste und -nadel	•
Behälter zur Viskositätsprüfung	•
Farbbehälter mit Deckel	800 ml
Verpackung	Karton
Artikelnummer	42.600.25



## AKKU-RADIO



	TC-RA 18 Li BT - Solo <b>CLASSIC</b>
PXC-Akku Spannung / Kapazität	18 V / -
Frequenz FM	87,5 - 108 MHz
Frequenz AM	522 - 1620 kHz
Senderspeicher (AM/FM)	10 / 10
Produktgewicht	0,7 kg (ohne Akku)
Hybrid-Funktion	-
LCD-Display	•
Externe Antenne	•
Bluetooth	•
AUX-Anschluss	-
USB-Ladefunktion	-
Tragegriff	•
Rückseitige Verstaumöglichkeit für Handy etc.	•
Anzahl Akkus / Anzahl Ladegeräte	0 / 0
Verpackung	Karton
Artikelnummer	34.080.17



## AKKU-LAUTSPRECHER



	TC-SR 18 Li BT - Solo <b>CLASSIC</b>
PXC-Akku Spannung / Kapazität	18 V / -
Leistung	2x 3,0 W
Max. Lautstärke	85 dB
Produktgewicht	0,3 kg (ohne Akku)
AUX-Anschluss	•
Bluetooth	•
USB-Ladefunktion	•
Anzahl Akkus / Anzahl Ladegeräte	0 / 0
Verpackung	Karton mit Sichtfenster
Artikelnummer	45.141.50



## AKKU-LAMPEN



	<b>TE-CL 18/2500 LiAC - Solo</b> <b>EXPERT</b>	<b>TE-CL 18/2000 LiAC - Solo</b> <b>EXPERT</b>	<b>TC-CL 18/1800 Li - Solo</b> <b>CLASSIC</b>
PXC-Akku Spannung / Kapazität	18 V / -	18 V / -	18 V / -
Netzanschluss	12 V	100 - 240 V ~ 50-60 Hz	-
Kabellänge	3 m	2 m	-
Leuchtstärke	1000 lm / 2500 lm	1000 lm / 1500 lm / 2000 lm	1800 lm
Lichtquelle	7 LED	20 LED	1 LED
Leuchtdauer	3 h (4,0 Ah)	4 h (4,0 Ah)	4 h (4,0 Ah)
Produktgewicht	0,6 kg (ohne Akku)	1,3 kg (ohne Akku)	1,3 kg (ohne Akku)
Neigungsverstellung	-	•	•
Verstellbarer Lichtkegel	-	-	-
Befestigungshaken	-	•	•
Stativgewinde	1/4"	1/4" / 5/8"	-
Softgrip	•	•	-
Anzahl Akkus / Anzahl Ladegeräte	0 / 0	0 / 0	0 / 0
Verpackung	Karton	Karton	Karton
Artikelnummer	45.141.45	45.141.14	45.141.15



## AKKU-LAMPEN



	<b>TC-CL 18 Li H - Solo</b> <b>CLASSIC</b>
PXC-Akku Spannung / Kapazität	18 V / -
Netzanschluss	-
Kabellänge	-
Leuchtstärke	280 lm
Lichtquelle	1 LED
Leuchtdauer	8 h (1,5 Ah)
Produktgewicht	0,2 kg (ohne Akku)
Neigungsverstellung	•
Verstellbarer Lichtkegel	-
Befestigungshaken	•
Stativgewinde	-
Softgrip	•
Anzahl Akkus / Anzahl Ladegeräte	0 / 0
Verpackung	Karton
Artikelnummer	45.141.30



## USB-AKKU-ADAPTER



	<b>TC-CP 18 Li USB - Solo</b> <b>CLASSIC</b>
PXC-Akku Spannung / Kapazität	18 V / -
USB-Anschlüsse	2
Ausgangsstrom USB 1	1,0 A
Ausgangsstrom USB 2	2,1 A
Produktgewicht	0,1 kg (ohne Akku)
Anzahl Akkus / Anzahl Ladegeräte	0 / 0
Verpackung	Karton
Artikelnummer	45.141.20





## AKKU-WERKSTATTBLÄSER



	<b>TE-CB 18/180 Li - Solo</b> <b>EXPERT</b>
PXC-Akku Spannung / Kapazität	18 V / -
Blas-Luftstrom Stufe 1   Stufe 2	130 km/h   180 km/h
Produktgewicht	1,0 kg (ohne Akku)
Anzahl Akkus / Anzahl Ladegeräte	0 / 0
Aufblas-Düsen	3 St.
Verpackung	Karton
Artikelnummer	34.080.01



4 006825 631746

## AKKU-HEISSKLEBPISTOLE



	<b>TE-CG 18 Li - Solo</b> <b>EXPERT</b>
PXC-Akku Spannung / Kapazität	18 V / -
Aufheizzeit	120 s
Max. Temperatur	170 °C
Klebestiftdurchmesser	11 mm
Produktgewicht	0,3 kg (ohne Akku)
LED-Heizzustands-Anzeige	•
LED-Licht	•
Anzahl Akkus / Anzahl Ladegeräte	0 / 0
Zubehör	5 Klebestifte (l = 200 mm), Flachklebedüse
Verpackung	Karton
Artikelnummer	45.222.00



4 006825 641202

## AKKU-HEISSLUFTPISTOLE



	<b>TE-HA 18 Li - Solo</b> <b>EXPERT</b>
PXC-Akku Spannung / Kapazität	18 V / -
Temperatur Stufe 1   Stufe 2	350 °C   550 °C
Luftstrom	200 l/min
Produktgewicht	0,6 kg (ohne Akku)
LED Display	•
Überhitzungsschutz	•
Dauerlaufsfunktion	•
Mechanischer Düsenabwurf	•
Anzahl Akkus / Anzahl Ladegeräte	0 / 0
Reduzierdüse	•
Breitstrahldüse	•
Reflektordüse	•
Verpackung	Karton
Artikelnummer	45.205.00



4 006825 647730

# SYSTEMKOFFER E-CASE

## E-CASE-SYSTEM

**AUSSTATTBAR MIT VORHÄNGESCHLOSS**  
Um Diebstahl vorzubeugen, kann der E-Case mit einem Vorhängeschloss ausgestattet werden

**VERRIEGELUNGSSYSTEM**  
Das praktische Verriegelungssystem für die Verbindung gestapelter Koffer sorgt für einfache Lagerung und Transport

**SPRITZWASSERGESCHÜTZTES DESIGN**  
Zur Schonung von Werkzeugen und Zubehör sind die E-Cases mit einem speziellen Spritzwasserschutz ausgerüstet, der zudem auch Schmutz und Staub abwehrt

**HOCHWERTIGES MATERIAL**  
Der E-Case ist aus hochwertigem Polypropylen gefertigt, das sichert Hitzebeständigkeit, Steifigkeit und Schlagresistenz

**KOMPATIBILITÄT**  
Alle E-Case Koffergrößen sind untereinander kompatibel und verknüpfbar

**BESCHRIFTUNGSAUFKLEBER**  
Damit du immer weißt, was in deinem Koffer ist

**ROBUSTE VERSCHLÜSSE**  
Damit lässt sich der Koffer sicher verschließen

**EINKLAPPBARE HANDGRIFFE**  
Zwei einklappbare und ergonomische Griffe – oben und seitlich – sorgen für Tragekomfort

Systemkoffer  
**E-CASE S-F**

**4x VERTIEFUNGEN IM DECKEL**  
Diese verhindern das Rutschen gestapelter Koffer

**OPTIONAL – KUNSTSTOFFFÄCHER**  
Maximale Flexibilität bei Lagerung und Transport von Zubehör wie Schrauben, Bits, etc.

## EINFACHE LAGERUNG UND TRANSPORT



## VIELFÄLTIGE ANWENDUNGSBEREICHE



Art. Nr. 45.400.11



Art. Nr. 45.400.1 in Verbindung mit 45.400.12



Art. Nr. 45.400.11 in Verbindung mit 45.400.13

## SYSTEMKOFFER E-CASE



	E-Case S-F	E-Case L <span style="float: right;">NEU</span>	E-Case Tower <span style="float: right;">NEU</span>
Lieferumfang	1x Systemkoffer + 2x Schaumstoffeinlagen für Geräte	1x E-Case L + 1x Handwerkzeugeinlage	1x E-Case S + 2x Schaumstoffeinlagen, 1x E-Case S + 1x Kunststofffächer-Set, 1x E-Case L + 1x Handwerkzeugeinlage, 9x Kunststoffabtrenner
Innenmaße	421 x 281 x 96 mm	421 x 273 x 320 mm	421 x 281 x 96 mm (E-Case S), 421 x 273 x 320 mm (E-Case L)
Außenmaße	444 x 330 x 131 mm	444 x 410 x 360 mm	444 x 410 x 620 mm
Beladungskapazität	25 kg	100 kg	100 kg
Produktgewicht	1,7 kg	7,62 kg	11,4 kg
Stapelbar + Verriegelungssystem	•	•	•
Spritzwassergeschützt	•	•	•
Absperrbar	•	•	•
Teleskopierbarer Handgriff + Räder	–	•	•
Schaumstoffeinlage	1x Einlage für Deckel, 1x Einlage für Boden	–	1x Einlage für Deckel, 1x Einlage für Boden
Kunststofffächer	–	–	2x lange, 3x mittlere Abtrenner, 4x kurze Abtrenner
Handwerkzeugeinlage	–	•	•
Artikelnummer	45.400.11	45.400.14	45.400.15



## ZUBEHÖR SYSTEMKOFFER E-CASE



	Kunststofffächer-Set	Rasterschaumstoff <span style="float: right;">NEU</span>
Passend für	E-Case S-F	E-Case S-F
Lieferumfang	2x lange, 3x mittlere, 4x kurze Abtrenner	1x anpassbare Rasterschaumstoffeinlage
Artikelnummer	45.400.12	45.400.13



## ROBUSTHEIT, DIE IHRESGLEICHEN SUCHT!



**25 kg**

Max. Beladung eines einzelnen Koffers beim Tragen mit dem seitlichen Griff



**90 kg**

Max. Beladung mehrerer Koffer beim Tragen mit dem breiten Griff am Deckel



**300 kg**

Punktueller Belastung von oben – hält problemlos dem Gewicht einer Person stand



**1000 kg**

Max. zulässige Belastung auf den untersten der gestapelten Koffer

## ZUBEHÖR – KOFFER



	E-Box L70	E-Box M55	E-Box S35
Lieferumfang	1 Universal-Koffer	1 Universal-Koffer	1 Universal-Koffer
Innenmaße	670 x 190 x 300 mm	510 x 327 x 124 mm	310 x 250 x 89,5 mm
Außenmaße	700 x 250 x 350 mm	550 x 400 x 150 mm	350 x 330 x 110 mm
Beladungskapazität	50 kg	30 kg	12 kg
Produktgewicht	4,1 kg	3,0 kg	1,6 kg
Stapelbar + Verriegelungssystem	-	-	-
Spritzwassergeschützt	•	•	•
Absperrbar	-	-	-
Schaumstoffeinlage	•	•	•
Kunststoffächer	-	-	-
Artikelnummer	45.300.54	45.300.49	45.300.45



## ZUBEHÖR – TASCHEN



	Einhell Bag 45/22	Einhell Bag 45/29 <span style="float: right; border: 1px solid red; padding: 2px;">NEU</span>
Lieferumfang	1 Universal-Tasche	1 Universal-Tasche
Innenmaße	390 x 200 x 190 mm	420 x 270 x 200 mm
Außenmaße	450 x 220 x 350 mm	450 x 290 x 220 mm
Beladungskapazität	15 kg	20 kg
Produktgewicht	0,9 kg	1,2 kg
Artikelnummer	45.300.37	45.300.74



# AKKU-NASS-TROCKENSAUGER



Akku-Nass-Trockensauger  
TP-VC 36/30 S Auto

## POWER X-CHANGE LITHIUM-IONEN-AKKU

Durch den Akku-Antrieb kann der Sauger überall verwendet werden – ohne lästigen Kabelsalat. Der Akku ist in alle Geräte der Power X-Change Familie einsetzbar

## ECO-/BOOST MODE

2 Geschwindigkeitsstufen verfügbar zur optimalen Akku-Nutzung

## ZUBEHÖRHALTERUNG

Der TP-VC 36/30 S Auto ist dank seiner praktischen Zubehöralterung direkt am Gerät sofort einsatzbereit



## TWIN-PACK TECHNOLOGY

Verwendung von 2x 18 V Power X-Change Akkus für noch mehr Power

## HOCHBELASTBARER SCHLAUCH

Der 2,50 m lange Saugschlauch ist flexibel und gleichzeitig trittfest

## KONNEKTIVITÄT

Staubabsaugung ohne Kabelverbindung dank Konnektivitätsfunktion. Die Absaugung startet automatisch beim Starten des Akku-Werkzeugs, z.B. Akku-Stichsäge

## EDELSTAHLBEHÄLTER

Der Edelstahlbehälter bietet ein ausreichendes Fassungsvermögen von 30 l

## GROSSE RÄDER UND ROLLEN

Mit den 2 Rädern und Rollen lässt sich der Nass-Trockensauger einfach durch die Werkstatt, die Garage oder den Wohnraum führen

## AKKU-NASS-TROCKENSAUGER



	TP-VC 36/30 S Auto - Solo <b>PROFESSIONAL</b> <span style="float: right;"><b>NEU</b></span>	TE-VC 36/30 Li S - Solo <b>EXPERT</b>
PXC-Akku Spannung / Kapazität	2x 18 V / -	2x 18 V / -
Ansaugleistung	150 mbar / 100 mbar (BOOST / ECO)	150 mbar / 100 mbar (BOOST / ECO)
Behältervolumen	30 l Edelstahl	30 l Edelstahl
Saugschlauchlänge / -durchmesser	250 cm / 36 mm	250 cm / 36 mm
Produktgewicht	8,0 kg (ohne Akku)	8,0 kg (ohne Akku)
Auto-Start System	•	-
Geschwindigkeitsstufen	2	2
Hochbelastbarer Schlauch	•	•
Anzahl Akkus / Anzahl Ladegeräte	0 / 0	0 / 0
Saugrohr	Teleskopisch, Edelstahl	Teleskopisch, Edelstahl
Düsen	Kombi-, Fugen-, Polsterdüse (je 1x)	Kombi-, Fugen-, Polsterdüse (je 1x)
Filter	Schaumstoff-, Faltenfilter, Schmutzfangsack (je 1x)	Schaumstoff-, Faltenfilter, Schmutzfangsack (je 1x)
Verpackung	Karton	Karton
Artikelnummer	23.471.43	23.471.40



4 006825 660067



4 006825 635874

## AKKU-NASS-TROCKENSAUGER



	<b>TE-VC 36/25 Li S - Solo</b> <b>EXPERT</b>	<b>TC-VC 18/20 Li S - Solo</b> <b>CLASSIC</b>
PXC-Akku Spannung / Kapazität	2x 18 V / -	18 V / -
Ansaugleistung	150 mbar / 100 mbar (BOOST / ECO)	80 mbar
Behältervolumen	25 l Edelstahl	20 l Edelstahl
Saugschlauchlänge / -durchmesser	250 cm / 36 mm	150 cm / 36 mm
Produktgewicht	7,0 kg (ohne Akku)	3,6 kg (ohne Akku)
Auto-Start System	-	-
Geschwindigkeitsstufen	2	1
Hochbelastbarer Schlauch	-	-
Anzahl Akkus / Anzahl Ladegeräte	0 / 0	0 / 0
Saugrohr	2-teilig, Edelstahl	3-teilig, Kunststoff
Düsen	Kombi-, Fugen-, Polsterdüse (je 1x)	Kombi-, Fugen-, Polsterdüse (je 1x)
Filter	Schaumstoff-, Faltenfilter, Schmutzfangsack (je 1x)	Schaumstoff-, Faltenfilter, Schmutzfangsack (je 1x)
Verpackung	Karton	Karton
Artikelnummer	23.471.70	23.471.30



## AKKU-NASS-TROCKENSAUGER



	<b>TC-VC 18/15 Li - Solo</b> <b>CLASSIC</b>	<b>TE-VC 18/10 Li - Solo</b> <b>EXPERT</b>
PXC-Akku Spannung / Kapazität	18 V / -	18 V / -
Ansaugleistung	80 mbar	90 mbar
Behältervolumen	15 l Kunststoff	10 l Kunststoff
Saugschlauchlänge / -durchmesser	150 cm / 36 mm	200 cm / 36 mm
Produktgewicht	3,2 kg (ohne Akku)	3,1 kg (ohne Akku)
Auto-Start System	-	-
Geschwindigkeitsstufen	1	1
Hochbelastbarer Schlauch	-	-
Anzahl Akkus / Anzahl Ladegeräte	0 / 0	0 / 0
Saugrohr	3-teilig, Kunststoff	-
Düsen	Kombi-, Fugendüse (je 1x)	2in1 Fugen-/Bürstendüse, 2in1 Polster-/Universaldüse (je 1x)
Filter	Schaumstofffilter, Filterbeutel, Schmutzfangsack (je 1x)	Schaumstofffilter, Filterbeutel, Schmutzfangsack (je 1x)
Verpackung	Karton	Karton
Artikelnummer	23.471.45	23.471.60



# AKKU-STIELSTAUBSAUGER

## KOMPAKTE UND LEICHTE BAUFORM

für ermüdungsfreies Saugen

## 2IN1 BAUWEISE

bringt Flexibilität und vereint alle Vorteile eines Stielstaubsaugers mit denen eines Handstaubsaugers für bequemes und ermüdungsfreies Arbeiten in und um das gesamte Haus

## SCHNELLLADE-TECHNOLOGIE

Ermöglicht kurze Ladezeiten und ununterbrochenes Arbeiten

## KABELLOS, ABER UNBEGRENZTE LAUFZEIT

dank Power X-Change Wechselbatteriesystem in Kombination mit Hochgeschwindigkeitsladetechnik

## POWER BRUSH MIT ZWEI MODI

Entfernt Schmutz von jeder Oberfläche ECO Mode für normale Schmutzbelastung und lange Laufzeit, BOOST Mode bringt maximale Saugkraft für hartnäckigen Schmutz auf Oberflächen wie Teppichen

## AKKU-STIELSTAUBSAUGER



Akku-Stielstaubsauger  
**TE-SV 18 Li**

### ECO UND BOOST MODUS

Anpassen der Saugleistung an jede Oberfläche

### BEUTELLOS

einfach zu entleeren, keine zusätzliche Kosten für Filter

### 3-FACH FILTERSYSTEM

Dreifaches Filtersystem inkl. Zyklontechnologie mit Vorfilter, waschbarem Faltenfilter, Motorfilter und Zyklonabscheider sorgt für saubere Ausblasluft und effizientes Saugen mit hoher Saugkraft

### INKLUSIVE UMFANGREICHEM ZUBEHÖR

Im Lieferumfang enthalten: Wandhalterung zur platzsparenden Lagerung, 2-in-1 Kombidüse und flexible Fugendüse für schwer zugängliche Stellen

### 4x SPOTLIGHT LEDS

führen zu perfekten Reinigungsergebnissen auch an dunklen Stellen wie unter dem Bett oder den Möbeln

### GUMMIERTE RÄDER

leises und bodenschonendes Arbeiten

	TE-SV 18 Li - Solo <b>EXPERT</b>
PXC-Akku Spannung / Kapazität	18 V / -
Behältervolumen	0,6 l
Produktgewicht	1,05 kg (ohne Akku)
Geschwindigkeitsstufen	2
Anzahl Akkus / Anzahl Ladegeräte	0 / 0
Düsen	Motorisierte Bodendüse, 2in1 Universaldüse, flexible Fugendüse
Filter	3x Filtersystem: Vorfilter, wechsel-/waschbarer Faltenfilter, Motorfilter
Wandhalterung	•
Gummierte Räder	•
LED	•
Verpackung	Karton
Artikelnummer	23.471.80

**WEITERES ZUBEHÖR FÜR DEN TE-SV 18 Li FINDEST DU AUF S. 151**



4 006825 659061

## AKKU-HANDSTAUBSAUGER



TE-VC 18 Li - Solo	
<b>EXPERT</b>	
PXC-Akku Spannung / Kapazität	18 V / -
Ansaugleistung	42 mbar
Behältervolumen	0,54 l Kunststoff
Saugrohrlänge	46,5 cm
Produktgewicht	0,9 kg (ohne Akku)
Geschwindigkeitsstufen	1
Anzahl Akkus / Anzahl Ladegeräte	0 / 0
Düsen	Boden-, Fugen-, Polsterdüse (je 1x)
Filter	Synthese-Filter (1x)
Wandhalterung	•
Verpackung	Karton
Artikelnummer	23.471.20



## AKKU-ASCHEAUGER



TE-AV 18/15 Li C - Solo	
<b>EXPERT</b>	
PXC-Akku Spannung / Kapazität	18 V / -
Ansaugleistung	100 mbar
Behältervolumen	15 l Edelstahl
Saugschlauchlänge / -durchmesser	120 cm / 36 mm
Produktgewicht	3,1 kg (ohne Akku)
Filterreinigungs-Technologie	•
Tragegriff	•
Rollen	•
Schlauchaufwicklung	•
Zubehöraufbewahrung	•
Anzahl Akkus / Anzahl Ladegeräte	0 / 0
Faltenfilter	•
Verpackung	Karton
Artikelnummer	23.517.00





# AKKU-KEHRMASCHINE

## KEHRGUTBEHÄLTER

Der extragroße und sicher abstellbare Kehrgutbehälter sorgt für ein Kehren ohne Unterbrechungen

## AKKU-BETRIEB MIT POWER X-CHANGE LITHIUM-IONEN-AKKU

Durch die motorbetriebenen Kehrbesen können auch Ecken und schwer zugängliche Stellen einfach gekehrt werden. Akku in alle Geräte der Power X-Change Familie einsetzbar

## EIN- UND AUSSCHALTER AM HANDGRIFF

für eine komfortable und rückschonende Anwendung

## LAGERPOSITION

Einstellmöglichkeit zur komfortablen und platzsparenden Lagerung

## FÜHRUNGSHOLM

Der höhenverstellbare und zusammenklappbare Holm bietet viele Vorteile für große und kleine Personen sowie beim Verstauen

Akku-Kehrmaschine  
TE-SW 18/610 Li

## RÄDER UND ROLLEN

Die beiden großen Räder und die beiden lenkbaren Rollen gewährleisten ein gutes Handling auf unterschiedlichen Oberflächen

## KEHRBESEN

Mit einer Kehrbreite von 610 mm und einer Flächenleistung von bis zu 1800 m<sup>2</sup>/h sind auch große Flächen schnell vom Schmutz befreit

## AKKU-KEHRMASCHINE



	TE-SW 18/610 Li - Solo <b>EXPERT</b>
PXC-Akku Spannung / Kapazität	18 V / -
Max. Flächenleistung	1800 m <sup>2</sup> /h
Arbeitsbreite	610 mm
Kehrgutbehälter	20 l
Anzahl Seitenbesen	2
Produktgewicht	10,3 kg (ohne Akku)
Höhenverstellbarer Führungsholm	•
klappbarer Führungsholm	•
Anzahl Akkus / Anzahl Ladegeräte	0 / 0
Artikelnummer	23.520.40



4 006825 649246

# AKKU-ROHRREINIGER

## EIN- UND AUSLASS-ÖFFNUNG

Dank einer Einlass- und einer Auslassöffnung kann die Spirale schnell und einfach gereinigt werden, da sich kein Wasser in der Trommel sammelt und gleich austropft

## AUTOMATISCHES EIN- UND AUSFAHREN

Bequemes und automatisches Einfahren der Spirale dank motorbetriebem Vorschub

Akku-Rohrreiner  
**TE-DA 18/760 Li**

## VERZINKTE SPIRALE

Die verzinkte Spirale verhindert Rostbildung und garantiert die Langlebigkeit des Gerätes

## LED

Die Reinigungsstelle wird bei der Arbeit beleuchtet, sodass auch dunkelste Stelle ausgeleuchtet werden.



Abb. ähnlich

## FESTSTELLMECHANISMUS

Durch den Feststellmechanismus können hartnäckigste Verschmutzungen in den Rohren entfernt werden

## RECHTS- ODER LINKSLAUF

Durch Umschalten der Laufrichtung lässt sich z. B. ein blockierte Spirale leicht wieder lösen

## POWER X-CHANGE LITHIUM-IONEN-AKKU

Akku in alle Geräte der Power X-Change Familie einsetzbar

## KOMFORTABEL

Komfortables Arbeiten dank Standfläche, aber auch einem ergonomischen Design mit Softgrip

# AKKU-ROHRREINIGER



Abb. ähnlich

	<b>TE-DA 18/760 Li - Solo</b>	<b>NEU</b>
	<b>EXPERT</b>	
PXC-Akku Spannung / Kapazität	18 V / -	
Drehzahl	0 - 560 min <sup>-1</sup>	
Spirallänge	7,6 m	
Spiraldurchmesser	7 mm	
Rohrkapazität	16 - 55 mm	
Produktgewicht	1,7 kg (ohne Akku)	
Rechts- und Linkslauf	•	
Vor- und Rückwärtslauf	•	
Spirale verzinkt	•	
LED	•	
Wassereinlass- und auslassöffnung	•	
Spiralen-Feststellmechanismus	•	
Anzahl Akkus / Anzahl Ladegeräte	0 / 0	
Artikelnummer	45.141.60	



4 006825 664409

# 6IN1 AKKU-HYBRID-KOMPRESSOR

## MULTIFUNKTIONAL

Hochdruckpumpen, Niederdruckpumpen und Niederdrucksaugen mit nur einem Gerät

## ANGENEHMER TRANSPORT

Geringes Produktgewicht und Softgrip für einen einfachen Transport

## ZUBEHÖR

Mit dem integrierten 3-tlg. Adapter-Set für Bälle, Reifen und Luftmatratzen ist der Kompressor vielseitig verwendbar

## HYBRID-FUNKTION

Mit Stromkabel oder Akku unterwegs verwendbar

## MANUELLE

### DRUCKEINSTELLUNG

Gewünschter Druck bei der Hochdruckpumpe bis 11 bar einstellbar, Auto Shutoff Funktion bei Erreichen des Drucks

## DRUCKANZEIGE

Digitale Druckanzeige für den Druck der Hochdruckpumpe



6in1 Akku-Hybrid-Kompressor  
**PRESSITO**

## KOMFORTABEL

Stromkabel und Schläuche sind direkt am Gerät untergebracht

## POWER X-CHANGE LITHIUM-IONEN-AKKU

Akku in alle Geräte der Power X-Change Familie einsetzbar



## 6IN1 AKKU-HYBRID-KOMPRESSOR



	<b>PRESSITO EXPERT</b>
PXC-Akku Spannung / Kapazität	18 V / -
Netzanschluss	220 - 240 ~ 50 Hz
Ansaugleistung	21 l/min
Abgabeleistung 0 bar   4 bar   7 bar	16 l/min   10 l/min   8 l/min
Max. Betriebsdruck	11 bar
Produktgewicht	2,1 kg (ohne Akku)
Hybrid-Funktion	•
Digitale Druckanzeige	•
Softgrip	•
Kabelaufbewahrung	•
Zubehöraufbewahrung	•
Anzahl Akkus / Anzahl Ladegeräte	0 / 0
Schläuche	Hochdruckschlauch, Niederdruckschlauch
Adapter-Set	•
Verpackung	Karton
Artikelnummer	40.204.60



4 006825 627244

## 3IN1 AKKU-KOMPRESSOR



	<b>PRESSITO 18/21</b> <b>EXPERT</b> <span style="float: right;"><b>NEU</b></span>
PXC-Akku Spannung / Kapazität	18 V / -
Ansaugleistung	21 l/min
Abgabeleistung 0 bar   4 bar   7 bar	14 l/min   9 l/min   6 l/min
Max. Betriebsdruck	10,5 bar
Produktgewicht	2,1 kg (ohne Akku)
Tastschalter für Hochdruckpumpe	•
Digitale Druckanzeige	•
Softgrip	•
Zubehöraufbewahrung	•
Anzahl Akkus / Anzahl Ladegeräte	0 / 0
Schläuche	Hochdruckschlauch, Niederdruckschlauch
Adapter-Set	•
Verpackung	Karton
Artikelnummer	40.204.67



## AKKU-KOMPRESSOREN



	<b>TE-AC 36/6/8 Li OF Set - Solo</b> <b>EXPERT</b>	<b>TE-AC 36/8 Li OF Set - Solo</b> <b>EXPERT</b> <span style="float: right;"><b>NEU</b></span>
PXC-Akku Spannung / Kapazität	2x 18 V / -	2x 18 V / -
Ansaugleistung	130 l/min	130 l/min
Abgabeleistung 0 bar   4 bar   7 bar	90 l/min   55 l/min   38 l/min	90 l/min   55 l/min   38 l/min
Kesselinhalt	6 l	ohne Druckkessel
Max. Betriebsdruck	8 bar	8 bar
Produktgewicht	9,7 kg (ohne Akkus)	5,5 kg (ohne Akkus)
Druckminderer	•	-
Zubehöraufbewahrung	•	•
Anzahl Akkus / Anzahl Ladegeräte	0 / 0	0 / 0
Druckluftschlauch	•	•
Ausblaspistole	•	•
Reifenfüller	•	•
Adapter-Set	•	•
Verpackung	Karton	Karton
Artikelnummer	40.204.50	40.204.40



## AKKU-AUTOKOMPRESSOR



	<b>CE-CC 18 Li-Solo</b>	<b>NEU</b>
	<b>CAR EXPERT</b>	
PXC-Akku Spannung / Kapazität	18 V / -	
Abgabeleistung 0 bar   4 bar   7 bar	12 l/min   10 l/min   8 l/min	
Max. Betriebsdruck	11 bar	
Länge Druckluftschlauch	60 cm	
Produktgewicht	0,8 kg (ohne Akku)	
Digitale Druckanzeige	•	
Einstellbarkeit des gewünschten Drucks	•	
Automatische Abschalt-Funktion	•	
Manuelles Aufpumpen	•	
Zubehöraufbewahrung	•	
Geeignet für	Autoreifen, Fahrradreifen, kleinvolumige Spiel-, Sport- und Strandartikel	
Anzahl Akkus / Anzahl Ladegeräte	0 / 0	
Adapterset	3-teilig	
Verpackung	Karton	
Artikelnummer	20.710.10	



## AKKU-LUFTPUMPE



	<b>CE-AP 18 Li-Solo</b>	<b>NEU</b>
	<b>CAR EXPERT</b>	
PXC-Akku Spannung / Kapazität	18 V / -	
Max. Abgabeleistung	670 l/min	
Max. Betriebsdruck	0,05 bar	
Produktgewicht	0,4 kg (ohne Akku)	
Geeignet zum Entlüften	•	
Arretierungsschalter	•	
LED	•	
Geeignet für	Schlauchboote, Luftmatratzen, andere Freizeitartikel	
Anzahl Akkus / Anzahl Ladegeräte	0 / 0	
Ventiladapter	2x	
Verpackung	Karton	
Artikelnummer	20.701.10	



# AKKU-FLIESENSCHNEIDMASCHINE

## TRENNSCHEIBENSCHUTZ

Trennscheibenschutz bietet die nötige Sicherheit und schützt vor Spritzwasser

## PARALLELANSCHLAG MIT WINKELANSCHLAG

Parallelanschlag mit Skala für exakt gerade Schnitte

## NEIGBARER TISCH

Neigbarer Tisch (0 – 45°) mit Winkelskala für Gehrungsschnitte

## WASSERBEHÄLTER

Integrierter Wasserbehälter mit Min/Max-Anzeige zur Kühlung des Sägeblattes und Reduzierung der Staubentwicklung

## GUMMIFÜSSE

Rutschfeste und vibrationsarme Gummifüße für sicheren Stand

## FLEXIBILITÄT – DANK AKKU

Überall flexibel einsetzbar dank akkubetriebenem Motor und geringem Gewicht

## POWER X-CHANGE LITHIUM-IONEN-AKKU

Akku in alle Geräte der Power X-Change Familie einsetzbar

Akku-Fliesenschneidmaschine  
**TE-TC 18/115 Li**

## TRAGEGRIFFE

Integrierte Tragemöglichkeiten für einfachen Transport und bequemes Verstauen

## AKKU-FLIESENSCHNEIDMASCHINE



	TE-TC 18/115 Li - Solo	NEU
PXC-Akku Spannung / Kapazität	18 V / -	
Drehzahl	3800 min <sup>-1</sup>	
Schnitthöhe 90°   45°	24 mm   16 mm	
Schnittlänge	-	
Trennscheibe	Ø 115 x Ø 22,2 mm	
Gehrungsschnitt	0° bis 45° nach links	
Produktgewicht	3,4 kg (ohne Akku)	
Wasserbehälter	•	
Laser	-	
Transporträder	-	
Parallelanschlag	•	
Winkelanschlag	•	
Anzahl Akkus / Anzahl Ladegeräte	0 / 0	
Artikelnummer	43.011.90	



## ZUBEHÖR – AKKUS

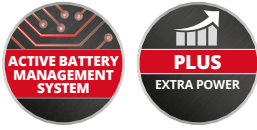


Abb. ähnlich



	5-8 Ah Multi-Ah Power X-Change Plus Akku <b>NEU</b>	4-6 Ah Multi-Ah Power X-Change Plus Akku
Lieferumfang	1 Akku	1 Akku
PXC-Akku Spannung / Kapazität	18 V / 8,0 Ah oder 5,0 Ah (je nach Einsatzgebiet)	18 V / 6,0 Ah oder 4,0 Ah (je nach Einsatzgebiet)
Akku-Power	max. 1350 W	max. 1350 W
Produktgewicht	1,04 kg	1,02 kg
Artikelnummer	45.116.00	45.115.02

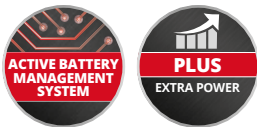


4 006825 665055



4 006825 644210

## ZUBEHÖR – AKKUS



	5,2 Ah Power X-Change Plus Akku	4,0 Ah Power X-Change Plus Akku <b>NEU</b>	3,0 Ah Power X-Change Plus Akku
Lieferumfang	1 Akku	1 Akku	1 Akku
PXC-Akku Spannung / Kapazität	18 V / 5,2 Ah	18 V / 4,0 Ah	18 V / 3,0 Ah
Akku-Power	max. 1260 W	max. 900 W	max. 900 W
Produktgewicht	0,89 kg	0,58 kg	0,57 kg
Artikelnummer	45.114.37	45.115.53	45.115.01



4 006825 616606



4 006825 660869



4 006825 644197



### 4-6 Ah MULTI-Ah POWER X-CHANGE PLUS AKKU

Dank MULTI-Ah Technologie ist der Wechsel vom 4 Ah Akku zum 6 Ah Akku ganz einfach per Knopfdruck möglich. Der 4 Ah Akku hat eine 3x längere Gesamtlebensdauer und eignet sich für leichte Anwendungen (z.B. Akku-Lampe oder Akku-Schrauber). Der 6 Ah Akku eignet sich für maximale Laufzeit bei kapazitätsintensiven Anwendungen (z.B. Akku-Rasenmäher oder Akku-Nass-Trockensauger).

4 Ah



**+300%**  
Mehr Lebensdauer<sup>1)</sup>

6 Ah



**+50%**  
Mehr Laufzeit<sup>2)</sup>

<sup>1)</sup> im Vergleich zu jedem gewöhnlichen Lithium-Ionen Akku  
<sup>2)</sup> im Vergleich zum 4 Ah Akku

## ZUBEHÖR – AKKUS



	4,0 Ah Power X-Change Akku	2,5 Ah Power X-Change Akku <b>NEU</b>	2,0 Ah Power X-Change Akku
Lieferumfang	1 Akku	1 Akku	1 Akku
PXC-Akku Spannung / Kapazität	18 V / 4,0 Ah	18 V / 2,5 Ah	18 V / 2,0 Ah
Akku-Power	max. 900 W	max. 720 W	max. 450 W
Produktgewicht	0,65 kg	0,46 kg	0,40 kg
Artikelnummer	45.113.96	45.115.16	45.113.95



## ZUBEHÖR – AKKUS



	2x 5,2 Ah Power X-Change Twin-Pack <b>NEU</b>	2x 4,0 Ah Power X-Change Twin-Pack	2x 2,5 Ah Power X-Change Twin-Pack
Lieferumfang	2 Akkus	2 Akkus	2 Akkus
PXC-Akku Spannung / Kapazität	2x 18 V / 5,2 Ah	2x 18 V / 4,0 Ah	2x 18 V / 2,5 Ah
Akku-Power	max. 2x 1260W	max. 2x 900 W	max. 2x 720 W
Produktgewicht	1,78 kg	1,32 kg	0,92 kg
Artikelnummer	45.115.26	45.114.89	45.115.24



## ZUBEHÖR



	Akku-Wandhalterung <b>NEU</b>
Lieferumfang	2 Wandhalterungen, 4 Schrauben, 4 Dübel
Verwendbar für	alle 18 V Power X-Change Akkus
Artikelnummer	45.141.55





## ZUBEHÖR – LADEGERÄTE



	2x2 Power X-Quattrocharger 4 A <span style="float: right;">NEU</span>	Power X-Boostcharger 6 A
Lieferumfang	1 Ladegerät	1 Ladegerät
Verwendbar für	18 V Power X-Change Akkus	18 V Power X-Change Akkus
Ladestrom	4 A	3 - 6 A
Mehrfach-Ladegerät	• 4 Ladeslots – gleichzeitiges Laden von 2 Akkus	–
Boostmode	–	•
Integrierte Wandaufhängung	–	•
Netzspannung	220 - 240 V ~ 50-60 Hz	220 - 240 V ~ 50-60 Hz
Artikelnummer	45.121.02	45.120.64



## ZUBEHÖR – LADEGERÄTE



	Power X-Twincharger 3 A	Power X-Fastcharger 4 A
Lieferumfang	1 Ladegerät	1 Ladegerät
Verwendbar für	18 V Power X-Change Akkus	18 V Power X-Change Akkus
Ladestrom	3 A	4 A
Mehrfach-Ladegerät	• 2 Ladeslots – gleichzeitiges Laden von 2 Akkus	–
Boostmode	–	–
Integrierte Wandaufhängung	•	•
Netzspannung	220 - 240 V ~ 50-60 Hz	220 - 240 V ~ 50-60 Hz
Artikelnummer	45.120.69	45.121.03



**UNTERWEGS UND KEINE  
STECKDOSE ZUR HAND?  
MIT EINHELL KEIN PROBLEM!**



	Power X-Car Charger 3 A <span style="float: right;">NEU</span>
Lieferumfang	1 Ladegerät
Verwendbar für	18 V Power X-Change Akkus
Ladestrom	3 A
Mehrfach-Ladegerät	–
Boostmode	–
Integrierte Wandaufhängung	•
Betriebsspannung	12 V Gleichspannung
Artikelnummer	45.121.13



## ZUBEHÖR – STARTER KITS



	2x 3,0 Ah PXC Twincharger Starter Kit	2x 4,0 Ah PXC Twincharger Starter Kit <span style="float: right;">NEU</span>
Lieferumfang	2 Akkus + 1 Power X-Twincharger 3 A	2 Akkus + 1 Power X-Twincharger 3 A
PXC-Akku Spannung / Kapazität	2x 18 V / 2x 3,0 Ah	2x 18 V / 2x 4,0 Ah
Akku-Power	max. 2x 900 W	max. 2x 900 W
Ladestrom	3 A	3 A
Netzspannung	220 - 240 V ~ 50-60 Hz	220 - 240 V ~ 50-60 Hz
Mehrfach-Ladegerät	• 2 Ladeslots – gleichzeitiges Laden von 2 Akkus	• 2 Ladeslots – gleichzeitiges Laden von 2 Akkus
Boostmode	-	-
Integrierte Wandaufhängung	•	•
Artikelnummer	45.120.83	45.121.12



## ZUBEHÖR – STARTER KITS



	5,2 Ah PXC Fastcharger Starter-Kit	4,0 Ah Power X-Change Starter-Kit	2,5 Ah Power X-Change Starter-Kit
Lieferumfang	1 Akku + 1 Power X-Fastcharger 4 A	1 Akku + 1 Power X-Charger 3 A	1 Akku + 1 Power X-Charger 3 A
PXC-Akku Spannung / Kapazität	18 V / 5,2 Ah	18 V / 4,0 Ah	18 V / 2,5 Ah
Akku-Power	max. 1260 W	max. 900 W	max. 720 W
Ladestrom	4 A	3 A	3 A
Netzspannung	220 - 240 V ~ 50-60 Hz	220 - 240 V ~ 50-60 Hz	220 - 240 V ~ 50-60 Hz
Mehrfach-Ladegerät	-	-	-
Boostmode	-	-	-
Integrierte Wandaufhängung	•	•	•
Artikelnummer	45.121.14	45.120.42	45.120.97



## AKKULADEZEITEN



	1,5 Ah	2,0 Ah	2,5 Ah	3,0 Ah	4,0 Ah	5,2 Ah	6,0 Ah	8,0 Ah
Power X-Charger 3 A								
Power X-Twincharger 3 A (gleichzeitiges Laden von 2 Akkus)	30 min	40 min	50 min	60 min	75 min	100 min	120 min	150 min
Power X-Car Charger 3 A								
Power X-Fastcharger 4 A								
2x2 Power X-Quattrocharger 4 A (gleichzeitiges Laden von 2 Akkus)	24 min	30 min	37 min	45 min	60 min	80 min	90 min	120 min
Power X-Boostcharger 6 A	24 min	30 min	27 min	32 min	40 min	50 min	60 min	80 min


























Kürzere Ladezeit

-25%

-50%

## DER AKKUBERATER – DEINE ANFORDERUNG ENTSCHEIDET.





















			18 V 2,0 Ah	18 V 2,5 Ah	18 V 3,0 Ah	18 V 4,0 Ah	18 V 5,2 Ah	18 V 6,0 Ah	18 V 8,0 Ah
Akku-Bohrschrauber	TE-CD 18/60 Li Brushless		350 St.	440 St.	530 St.	700 St.	920 St.	1060 St.	1400 St.
	TE-CD 18/50 Li Brushless		320 St.	400 St.	480 St.	640 St.	830 St.	960 St.	1280 St.
	TE-CD 18/40 Li Brushless		300 St.	380 St.	450 St.	600 St.	780 St.	900 St.	1200 St.
	TE-CD 18 Li E		300 St.	380 St.	450 St.	600 St.	790 St.	900 St.	1200 St.
	TE-CD 18/45 3X-Li		320 St.	400 St.	480 St.	640 St.	830 St.	960 St.	1280 St.
	TE-CD 18/40 Li		305 St.	380 St.	460 St.	610 St.	770 St.	920 St.	1220 St.
	TE-CD 18/2 Li		240 St.	300 St.	360 St.	480 St.	625 St.	720 St.	960 St.
	TC-CD 18/35 Li		295 St.	366 St.	440 St.	590 St.	760 St.	880 St.	1180 St.
Akku-Schlagbohrschrauber	TE-CD 18/60 Li-i Brushless		350 St.	440 St.	530 St.	700 St.	920 St.	1060 St.	1400 St.
	TE-CD 18/50 Li-i Brushless		320 St.	400 St.	480 St.	640 St.	830 St.	960 St.	1280 St.
	TE-CD 18/48 Li-i		310 St.	380 St.	460 St.	620 St.	780 St.	910 St.	1240 St.
	TE-CD 18/40 Li-i		305 St.	380 St.	460 St.	610 St.	770 St.	920 St.	1220 St.
	TE-CD 18/2 Li-i		240 St.	300 St.	360 St.	480 St.	625 St.	720 St.	960 St.
Akku-Trockenbau-schrauber	TE-DY 18 Li		1100 St.	1350 St.	1600 St.	2200 St.	2800 St.	3300 St.	4400 St.
Akku-Schlagschrauber	TE-CI 18 Li Brushless		280 St.	350 St.	420 St.	560 St.	730 St.	840 St.	1120 St.
	TE-CI 18/1 Li		185 St.	230 St.	280 St.	370 St.	520 St.	560 St.	740 St.
	IMPAXXO 18/400		55 St.	68 St.	80 St.	110 St.	140 St.	160 St.	220 St.
	IMPAXXO 18/230		100 St.	125 St.	150 St.	200 St.	260 St.	300 St.	400 St.
Akku-Schlagbohrmaschine	TC-ID 18 Li		60 St.	75 St.	90 St.	120 St.	156 St.	180 St.	240 St.
Akku-Farb-Mörtelrührer	TE-MX 18 Li	 Farbe  Mörtel	20 min 16 min	25 min 20 min	30 min 24 min	40 min 32 min	52 min 42 min	60 min 48 min	80 min 64 min
Akku-Bohrhämmer	HEROCCO 36/28		79 Löcher	105 Löcher	126 Löcher	169 Löcher	222 Löcher	276 Löcher	338 Löcher
	HEROCCO		335 St. 87 Löcher	417 St. 108 Löcher	500 St. 130 Löcher	670 St. 174 Löcher	870 St. 225 Löcher	1000 St. 260 Löcher	1340 St. 348 Löcher
	TE-HD 18 Li		180 St. 45 Löcher	225 St. 56 Löcher	270 St. 68 Löcher	360 St. 90 Löcher	465 St. 117 Löcher	540 St. 135 Löcher	720 St. 180 Löcher
	TE-HD 18/12 Li		185 St. 45 Löcher	226 St. 57 Löcher	270 St. 82 Löcher	360 St. 96 Löcher	474 St. 140 Löcher	540 St. 166 Löcher	720 St. 182 Löcher

## DER AKKUBERATER – DEINE ANFORDERUNG ENTSCHIEDET.



			18 V 2,0 Ah	18 V 2,5 Ah	18 V 3,0 Ah	18 V 4,0 Ah	18 V 5,2 Ah	18 V 6,0 Ah	18 V 8,0 Ah
Akku-Winkelschleifer	AXXIO 36/230 Q		32 St.	41 St.	48 St.	62 St.	81 St.	93 St.	124 St.
	AXXIO 18/150 Li		33 St.	37 St.	46 St.	61 St.	85 St.	92 St.	122 St.
	AXXIO		33 St.	37 St.	46 St.	61 St.	85 St.	92 St.	122 St.
	AXXIO 18/125 Q		29 St.	37 St.	52 St.	63 St.	92 St.	121 St.	126 St.
	AXXIO 18/115 Q		29 St.	37 St.	52 St.	63 St.	92 St.	121 St.	126 St.
	TE-AG 18/115 Li		20 St.	25 St.	30 St.	40 St.	60 St.	70 St.	80 St.
	TC-AG 18/115 Li		20 St.	25 St.	30 St.	40 St.	60 St.	70 St.	80 St.
Akku-Flachdübelfräse	TE-BJ 18 Li		283 St.	353 St.	424 St.	566 St.	735 St.	840 St.	1132 St.
Akku-Hobel	TE-PL 18/82 Li		25 m	28 m	37 m	48 m	58 m	78 m	96 m
Akku-Stichsäge	TE-JS 18 Li		9,5 m	11 m	14 m	20 m	30 m	32 m	40 m
	TC-JS 18 Li		9,5 m	11 m	14 m	20 m	30 m	32 m	40 m
Akku-Handkreissäge	TE-CS 18/190 Li Brushless		24 m	30 m	37 m	49 m	63 m	73 m	98 m
	TE-CS 18/165-1 Li		33 m	40 m	49 m	64 m	82 m	98 m	128 m
	TE-CS 18/150 Li		30 m	38 m	45 m	60 m	78 m	90 m	120 m
Akku-Mini-handkreissäge	TE-CS 18/89 Li		36 m	50 m	57 m	72 m	104 m	120 m	144 m
Akku-Universalsäge	TE-AP 18/28 Li Brushless		226 St.	332 St.	417 St.	556 St.	723 St.	834 St.	1112 St.
	TE-AP 18/26 Li		207 St.	259 St.	320 St.	414 St.	572 St.	640 St.	828 St.
	TE-AP 18 Li		185 St.	240 St.	290 St.	370 St.	570 St.	580 St.	740 St.
Akku-Zug-Kapp-Gehrungssäge	TE-SM 36/210 Li		185 St. 350 St.	230 St. 435 St.	275 St. 525 St.	370 St. 700 St.	480 St. 910 St.	555 St. 1050 St.	740 St. 1400 St.
Akku-Kappsäge	TE-MS 18/210 Li		103 St.	120 St.	154 St.	190 St.	250 St.	304 St.	380 St.
Akku-Tischkreissäge	TE-TS 36/210 Li		60 m	71 m	92 m	122 m	160 m	184 m	244 m
Akku-Metallbandsägen	TE-MB 18/127 U Li		30 St.	35 St.	45 St.	60 St.	78 St.	90 St.	120 St.
	TE-MB 18/127 Li		30 St.	35 St.	45 St.	60 St.	78 St.	90 St.	120 St.
Akku-Multifunktionswerkzeuge	VARRITO		30 min 720 St.	38 min 900 St.	45 min 1080 St.	60 min 1440 St.	78 min 1880 St.	90 min 2160 St.	120 min 2880 St.
	TC-MG 18 Li		30 min 720 St.	38 min 900 St.	45 min 1080 St.	60 min 1440 St.	78 min 1880 St.	90 min 2160 St.	120 min 2880 St.
Akku-Trockenbauschleifer	TP-DW 18/225 Li		26 min	33 min	44 min	55 min	68 min	78 min	110 min



			18 V 2,0 Ah	18 V 2,5 Ah	18 V 3,0 Ah	18 V 4,0 Ah	18 V 5,2 Ah	18 V 6,0 Ah	18 V 8,0 Ah	
Akku-Schwingschleifer	TE-OS 18/230 Li		27 min	33 min	40 min	54 min	70 min	80 min	108 min	
	TC-OS 18/187 Li		34 min	42 min	50 min	67 min	87 min	100 min	134 min	
Akku-Multischleifer	TE-OS 18/150 Li		27 min	34 min	40 min	55 min	70 min	80 min	110 min	
Akku-Exzentrerschleifer	TE-RS 18 Li		20 min	25 min	30 min	40 min	52 min	60 min	80 min	
Akku-Polier-/Schleifmaschine	CE-CP 18/180 Li E		20 min	25 min	35 min	43 min	54 min	65 min	86 min	
Akku-Auto-poliermaschine	CE-CB 18/254 Li		81 min	93 min	112 min	127 min	200 min	222 min	254 min	
Akku-Nagler	TE-CN 18 Li		2030 St. 1995 St.	2670 St. 2642 St.	3204 St. 3171 St.	4272 St. 4228 St.	5554 St. 5496 St.	6408 St. 6342 St.	8544 min 8456 St.	
Akku-Farbsprühsystem	TC-SY 18/60 Li		30 m <sup>2</sup>	38 m <sup>2</sup>	45 m <sup>2</sup>	60 m <sup>2</sup>	78 m <sup>2</sup>	90 m <sup>2</sup>	120 m <sup>2</sup>	
Akku-Lautsprecher	TC-SR 18 Li BT		57 h	72 h	86 h	114 h	148 h	171 h	228 h	
Akku-Radio	TC-RA 18 Li BT		16 h	20,5 h	24,5 h	32,5 h	42,5 h	49 h	65 h	
Akku-Lampen	TE-CL 18/2500 LiAC		85 min	107 min	137 min	183 min	238 min	274 min	366 min	
	TE-CL 18/2000 LiAC		115 min	145 min	174 min	230 min	300 min	345 min	460 min	
	TC-CL 18/1800 Li		118 min	140 min	191 min	243 min	300 min	350 min	486 min	
	TC-CL 18 Li H		10 h	12 h	16 h	22 h	32 h	33 h	44 h	
USB-Akku-Adapter	TC-CP 18 Li USB		12 h	13,5 h	16 h	24 h	32 h	36 h	48 h	
Akku-Werkstattbläser	TE-CB 18/180 Li		39 min	48 min	62 min	68 min	100 min	124 min	136 min	
Akku-Heißklebepistole	TE-CG 18 Li		18 St.	22 St.	28 St.	36 St.	44 St.	50 St.	72 St.	
Akku-Heißluftpistole	TE-HA 18 Li		9 min	11 min	13 min	17 min	22 min	26 min	34 min	
Akku-Nass-Trocken-sauger	TP-VC 36/30 S Auto		8 min 11 min	10 min 13 min	12 min 16 min	16 min 22 min	21 min 28 min	24 min 33 min	32 min 44 min	
	TE-VC 36/30 Li S		 BOOST ECO	8 min 11 min	10 min 13 min	12 min 16 min	16 min 22 min	21 min 28 min	24 min 33 min	32 min 44 min
	TE-VC 36/25 Li S		8 min 11 min	10 min 13 min	12 min 16 min	16 min 22 min	21 min 28 min	24 min 33 min	32 min 44 min	
	TC-VC 18/20 Li S		10 min	11 min	16 min	20 min	25 min	32 min	40 min	
	TC-VC 18/15 Li	10 min	11 min	16 min	20 min	25 min	32 min	40 min		
	TE-VC 18/10 Li	10 min	12 min	17 min	21 min	26 min	30 min	42 min		

**DER AKKUBERATER – DEINE ANFORDERUNG ENTSCHIEDET.**



			18 V 2,0 Ah	18 V 2,5 Ah	18 V 3,0 Ah	18 V 4,0 Ah	18 V 5,2 Ah	18 V 6,0 Ah	18 V 8,0 Ah
Akku-Stielstaubsauger	TE-SV 18 Li	BOOST ECO	11 min 25 min	13 min 31 min	18 min 38 min	22 min 50 min	28 min 65 min	35 min 80 min	44 min 100 min
Akku-Handstaubsauger	TE-VC 18 Li		16 min	18 min	23 min	31 min	40 min	46 min	62 min
Akku-Aschesauger	TE-AV 18/15 Li C		15 min	18 min	22 min	30 min	37 min	44 min	60 min
Akku-Kehrmaschine	TE-SW 18/610 Li		850 m <sup>2</sup> 27 min	1050 m <sup>2</sup> 34 min	1300 m <sup>2</sup> 41 min	1700 m <sup>2</sup> 55 min	2200 m <sup>2</sup> 72 min	2550 m <sup>2</sup> 83 min	3400 m <sup>2</sup> 110 min
Akku-Rohrreiniger	TE-DA 18/760 Li		56 min	68 min	94 min	112 min	143 min	188 min	232 min
6in1 Akku-Kompressor	PRESSITO		30 min	37 min	45 min	60 min	85 min	90 min	120 min
3in1 Akku-Kompressor	PRESSITO 18/21		30 min	37 min	45 min	60 min	85 min	90 min	120 min
Akku-Kompressoren	TE-AC 36/6/8 Li OF		25 min 400 St.	29 min 435 St.	40 min 660 St.	50 min 800 St.	60 min 900 St.	80 min 1320 St.	100 min 1600 St.
	TE-AC 36/8 Li OF		8 min 6 min	10 min 7,5 min	12 min 9 min	16 min 12 min	21 min 15 min	24 min 18 min	32 min 24 min
Akku-Auto-kompressor	CE-CC 18 Li		42 min	53 min	63 min	84 min	109 min	126 min	168 min
Akku-Luftpumpe	CE-AP 18 Li		65 min	81 min	98 min	130 min	169 min	195 min	260 min
Akku-Fliesen-schneidmaschine	TE-TC 18/115 Li		50 St.	63 St.	75 St.	100 St.	130 St.	150 St.	200 St.

79 Löcher

**BASIC PERFORMANCE – Upgrade empfehlenswert**

Werte in heller dargestellten Feldern (Bsp. s.o.) weisen darauf hin, dass für volle Kraft und eine angemessene Laufzeit des Gerätes sich der Einsatz eines Akkus mit mehr Power/Kapazität empfiehlt.

Alle angegebenen Werte sind Maximalwerte und unter standardisierten Testbedingungen ermittelt. Die erreichbaren Werte im Alltagsbetrieb können davon abweichen.

## Erklärung der Symbole:

	Schrauben 6 x 60 mm in Weichholz einschrauben – max. Anzahl je Akkuladung		Max. Laufzeit im Leerlauf je Akkuladung
	Radschrauben (Sechskantkopf, Schlüsselweite 22 mm) einschrauben und lösen – max. Anzahl je Akkuladung		Rundkunststoff ø 10 mm trennen - max. Anzahl je Akkuladung
	Trockenbauschrauben 3,9 x 25 mm in Trockenbauplatten einschrauben		Heißklebestifte ø 11 mm, Länge 200 mm – max. Anzahl verbrauchter Heißklebestifte je Akkuladung
	Bohren ø 6 mm / 50 mm in Ziegel – max. Anzahl je Akkuladung		32 mm Nägel in Weichholz bei maximaler Tiefeneinstellung – max. Anzahl je Akkuladung
	Bohren ø 6 mm / 50 mm in Beton – max. Anzahl je Akkuladung		22 mm Klammern in Weichholz bei maximaler Tiefeneinstellung – max. Anzahl je Akkuladung
	<b>Farbe</b> Mörtel Mischdauer Wandfarbe / Mörtel je Akkuladung		Max. Flächenleistung je Akkuladung mit Viskosität 60 DIN-sec bei einfachem Farbauftrag
	Rundstahl ø 12 mm trennen – max. Anzahl je Akkuladung		Ladedauer je Akkuladung
	Nuten für Flachdübel (Größe 10) in Weichholz fräsen – max. Anzahl je Akkuladung		Max. Leuchtdauer je Akkuladung
	Hobeln in Weichholz (Tiefe: 1 mm, Breite 50 mm) – max. Hobelleistung (in m) je Akkuladung		<b>BOOST</b> <b>ECO</b> Max. Laufzeit im Leerlauf je Akkuladung im BOOST- / ECO-Modus
	Spanplatte 19 mm – max. Schnittleistung (in m) je Akkuladung		3 km/h Max. Flächenleistung je Akkuladung bei 3 km/h Schrittgeschwindigkeit
	Rundholz ø 35 mm – max. Anzahl Schnitte je Akkuladung		13 mm Klammern in Weichholz – max. Anzahl je Akkuladung
	Vierkant-Weichholz 60 x 60 mm – max. Anzahl Querschnitte je Akkuladung		Max. Laufzeit bei Verwendung einer Ausblaspistole
	Vierkantrohr 40 x 40 x 2 mm – max. Anzahl Querschnitte je Akkuladung		Max. Laufzeit beim Aufpumpen eines Autoreifens auf 2,5 bar
	Laminat 195 x 8 mm – max Anzahl Schnitte je Akkuladung		Keramikfliese 15 x 15 cm – max. Schnittleistung in Akkuladung

## NOCH MEHR FREIHEIT DURCH POWER X-CHANGE. E-KICKSCOOTER ELMOTO KICK VON GOVECS.

Einhell öffnet seine Akku-Plattform Power X-Change. Zusammen mit dem Elektrorollerhersteller GOVECS bringt Einhell den ELMOTO KICK auf die Straße, einen E-Kickscooter mit Power X-Change Akkus und Straßenzulassung.

Emissionsfreies Fahren, die Möglichkeit, das eigene Auto auch mal stehen zu lassen, die letzte Meile zu schließen, all das ermöglicht der neue E-Kickscooter ELMOTO KICK von GOVECS.

### ELMOTO KICK

- Mit Straßenzulassung
- 36 Volt
- V max.: 20 km/h
- Distanz max: bis zu 20 km
- 2 hydraulische Scheibenbremsen
- 10 Zoll Luftreifen
- Klappbar


Ohne Akkus / Ladegerät

**GOVECS**

Der ELMOTO KICK ist in drei Farben erhältlich:



Art. Nr. 48.500.61



# HANDGEFÜHRTE WERKZEUGE





## AKKUSCHRAUBER 3,6 V

**3.6 V  
POWER**



	<b>TE-SD 3,6/1 Li</b> <b>EXPERT</b>	<b>TE-SD 3,6 Li Kit</b> <b>EXPERT</b>	<b>TC-SD 3,6 Li</b> <b>CLASSIC</b>
Li-Ionen-Akku Spannung / Kapazität	3,6 V / 1,5 Ah	3,6 V / 1,5 Ah	3,6 V / 1,3 Ah
Ladezeit	3 - 5 h	3 h	3 - 5 h
Leerlaufdrehzahl	180 min <sup>-1</sup>	200 min <sup>-1</sup>	200 min <sup>-1</sup>
Drehmoment (hart)	4,5 Nm	3,5 Nm	3 Nm
Produktgewicht	0,4 kg	0,4 kg	0,4 kg
Bit-Verriegelungshülse	-	•	-
Knickbar	-	•	•
LED	•	•	•
Mikro-USB-Lader	•	-	-
Rechts- und Linkslauf	•	•	•
Ladezustandsanzeige	-	•	•
Magnet-Schraubenhalter	-	•	-
Zubehör	10 Bits	32-tlg. Bitbox	6 Bits
Ladestation	-	-	-
Verpackung	Metalldose	Metalldose	Karton
Artikelnummer	45.135.01	45.134.95	45.134.42



## AKKU-BOHRSCHRAUBER 12 V

**REMOVABLE  
DRILL  
CHUCK**



	<b>TE-CD 12/1 X-Li (1x 2,0 Ah)</b> <b>EXPERT</b>	<b>TE-CD 12/1 3X-Li (1x 2,0 Ah)</b> <b>EXPERT</b>
Li-Ionen-Akku Spannung / Kapazität	12 V / 2,0 Ah	12 V / 2,0 Ah
Ladezeit	45 min	45 min
Leerlaufdrehzahl	0 - 400 / 0 - 1400 min <sup>-1</sup>	0 - 400 / 0 - 1400 min <sup>-1</sup>
Drehmoment (hart)	30 Nm	30 Nm
Drehmomentstufen	19+1	19+1
Bohrfutter	10 mm	10 mm
Produktgewicht	1,1 kg (mit Akku)	1,1 kg (mit Akku)
Anzahl abnehmbare Aufsätze	1	3
Metallgetriebe	•	•
Quick Stop	•	•
LED	•	•
Abnehmbares Bohrfutter	•	•
Anzahl Akkus / Anzahl Ladegeräte	1 / 1x 45-Minuten-Ladegerät	1 / 1x 45-Minuten-Ladegerät
Zubehör	-	-
Verpackung	Karton	Karton
Artikelnummer	45.135.92	45.135.95



## AKKU-BOHRSCHRAUBER 12 V

**30 Nm  
HIGH  
POWER**



	<b>TE-CD 12/1 Li (1x 2,0 Ah)</b> <b>EXPERT</b>	<b>TE-CD 12/1 Li (2x 2,0 Ah)</b> <b>EXPERT</b>
Li-Ionen-Akku Spannung / Kapazität	12 V / 2,0 Ah	12 V / 2,0 Ah
Ladezeit	45 min	45 min
Leerlaufdrehzahl	0 - 400 / 0 - 1400 min <sup>-1</sup>	0 - 400 / 0 - 1400 min <sup>-1</sup>
Drehmoment (hart)	30 Nm	30 Nm
Drehmomentstufen	19+1	19+1
Bohrfutter	10 mm	10 mm
Produktgewicht	1,1 kg (mit Akku)	1,1 kg (mit Akku)
Anzahl abnehmbare Aufsätze	-	-
Metallgetriebe	•	•
Quick Stop	•	•
LED	•	•
Abnehmbares Bohrfutter	-	-
Anzahl Akkus / Anzahl Ladegeräte	1 / 1x 45-Minuten-Ladegerät	2 / 1x 45-Minuten-Ladegerät
Zubehör	5 Bits	5 Bits
Verpackung	Karton	Karton
Artikelnummer	45.135.90	45.135.94



## AKKU-BOHRSCHRAUBER 12 V

**DRILL+  
SCREW**



	<b>TE-CD 12/1 Li +22 +CL (2x 2,0 Ah)</b> <b>EXPERT</b>	<b>TH-CD 12-2 Li</b> <b>CLASSIC</b>
Li-Ionen-Akku Spannung / Kapazität	12 V / 2,0 Ah	12 V / 1,3 Ah
Ladezeit	45 min	3 - 5 h
Leerlaufdrehzahl	0 - 400 / 0 - 1400 min <sup>-1</sup>	0 - 350 / 0 - 1300 min <sup>-1</sup>
Drehmoment (hart)	30 Nm	24 Nm
Drehmomentstufen	19+1	19+1
Bohrfutter	10 mm	10 mm
Produktgewicht	1,1 kg (mit Akku)	1,0 kg (mit Akku)
Anzahl abnehmbare Aufsätze	-	-
Metallgetriebe	•	•
Quick Stop	•	•
LED	•	-
Abnehmbares Bohrfutter	-	-
Anzahl Akkus / Anzahl Ladegeräte	2 / 1x 45-Minuten-Ladegerät	1 / 1x 3-5-Stunden-Ladegerät
Zubehör	22-tlg. in Bitbox, Akku-Lampe: 12 V, 100 lm, 20 h Leuchtdauer, 180° drehbarer Kopf	-
Verpackung	Karton	Karton
Artikelnummer	45.135.98	45.136.60



## AKKU-SCHLAGBOHR-SCHRAUBER 12 V



	TE-CD 12/1 Li-i (2x 2,0 Ah) <b>EXPERT</b>
Li-Ionen-Akku Spannung / Kapazität	12 V / 2,0 Ah
Ladezeit	45 min
Leerlaufdrehzahl	0 - 400 / 0 - 1400 min <sup>-1</sup>
Schlagzahl	0 - 6000 / 0 - 21000 min <sup>-1</sup>
Drehmoment (hart)	30 Nm
Drehmomentstufen	20+1+1
Bohrfutter	10 mm
Produktgewicht	1,2 kg (mit Akku)
Metallgetriebe	•
Quick Stop	•
LED	•
Abnehmbares Bohrfutter	-
Rechts- und Linkslauf	•
Anzahl Akkus / Anzahl Ladegeräte	2 / 1x 45-Minuten-Ladegerät
Zusatzhandgriff	-
Verpackung	Karton
Artikelnummer	45.138.90



4 006825 628692

## AKKU-SCHLAGSCHRAUBER 12 V



	TE-CI 12 Li (1x 2,0 Ah) <b>EXPERT</b>
Li-Ionen-Akku Spannung / Kapazität	12 V / 2,0 Ah
Ladezeit	45 min
Leerlaufdrehzahl	0 - 2400 min <sup>-1</sup>
Drehmoment (hart)	90 Nm
Bitaufnahme	Innensechskant 6,35 mm (1/4")
Produktgewicht	1,1 kg (mit Akku)
Bürstenloser Motor	-
LED	•
Metallgetriebe	•
Drehzahlregelelektronik	•
Anzahl Akkus / Anzahl Ladegeräte	1 / 1x 45-Minuten-Ladegerät
Zubehör	-
Verpackung	Karton
Artikelnummer	45.100.50



4 006825 628708

## TROCKENBAU-SCHRAUBER

**AUTO-START-STOP**



	<b>TH-DY 500 E</b> <b>CLASSIC</b>
Netzanschluss	230 V ~ 50 Hz
Aufnahmeleistung	500 W
Drehzahl	0 - 2200 min <sup>-1</sup>
Werkzeugaufnahme	Innensechskant 6,35 mm (1/4")
Produktgewicht	1,7 kg
Alu-Getriebekopf	•
Schraubtiefe einstellbar	•
Auto-Start-Stop Getriebe	•
Gürtelclip	•
Feststellknopf für Dauerbetrieb	•
Drehzahlregel Elektronik	•
Verpackung	Karton
Artikelnummer	42.599.05



4 006825 587821

## SCHLAGBOHRMASCHINEN

**2 FUNCTIONS**



	<b>TC-ID 1000 E</b> <b>CLASSIC</b>	<b>TC-ID 1000 E Kit</b> <b>CLASSIC</b>	<b>TE-ID 650 E</b> <b>EXPERT</b>
Netzanschluss	230 V ~ 50 Hz	230 - 240 V ~ 50 Hz	220 - 240 V ~ 50 Hz
Aufnahmeleistung	1010 W	1010 W	650 W
Leerlaufdrehzahl	0 - 3000 min <sup>-1</sup>	0 - 3000 min <sup>-1</sup>	0 - 3000 min <sup>-1</sup>
Schlagzahl	0 - 48000 min <sup>-1</sup>	0 - 48000 min <sup>-1</sup>	0 - 48000 min <sup>-1</sup>
Bohrleistung Holz	32 mm	32 mm	25 mm
Bohrleistung Beton	16 mm	16 mm	13 mm
Bohrleistung Stahl	13 mm	13 mm	10 mm
Bohrfutter	13 mm	13 mm	13 mm
Produktgewicht	2,1 kg	2,0 kg	2,1 kg
Drehzahl-Elektronik	•	•	•
Spindle Lock	-	-	•
Softgrip	•	•	•
Metallbohrfutter	•	-	•
Zusatzhandgriff	•	•	•
Zubehör	-	16-tlg. Bohrerset	-
Verpackung	Karton	Tasche	Karton
Artikelnummer	42.598.25	42.598.44	42.597.35



4 006825 587777



4 006825 635003



4 006825 565690

## SCHLAGBOHRMASCHINEN



	TC-ID 720/1 E <b>CLASSIC</b>	TC-ID 720/1 E Kit <b>CLASSIC</b>
Netzanschluss	220 - 240 V ~ 50-60 Hz	220 - 240 V ~ 50-60 Hz
Aufnahmeleistung	720 W	720 W
Leerlaufdrehzahl	0 - 2800 min <sup>-1</sup>	0 - 2800 min <sup>-1</sup>
Schlagzahl	0 - 44800 min <sup>-1</sup>	0 - 44800 min <sup>-1</sup>
Bohrleistung Holz	30 mm	30 mm
Bohrleistung Beton	13 mm	13 mm
Bohrleistung Stahl	10 mm	10 mm
Bohrfutter	13 mm	13 mm
Produktgewicht	2,0 kg	2,0 kg
Drehzahl-Elektronik	•	•
Spindle Lock	-	-
Softgrip	•	•
Metallbohrfutter	-	-
Zusatzhandgriff	•	•
Zubehör	-	5-tlg. Bohrer-Set
Verpackung	Karton	E-Box Basic
Artikelnummer	42.598.48	42.598.46



## SCHLAGBOHRMASCHINEN



	TC-ID 650 E <b>CLASSIC</b>	TE-ID 500 E <b>EXPERT</b>	TC-ID 550 E <b>CLASSIC</b>
Netzanschluss	230 V ~ 50 Hz	220 - 240 V ~ 50/60 Hz	220 - 240 V ~ 50/60 Hz
Aufnahmeleistung	650 W	550 W	550 W
Leerlaufdrehzahl	0 - 2600 min <sup>-1</sup>	0 - 3000 min <sup>-1</sup>	0 - 2800 min <sup>-1</sup>
Schlagzahl	0 - 41600 min <sup>-1</sup>	0 - 48000 min <sup>-1</sup>	0 - 44800 min <sup>-1</sup>
Bohrleistung Holz	25 mm	25 mm	25 mm
Bohrleistung Beton	13 mm	10 mm	13 mm
Bohrleistung Stahl	10 mm	8 mm	10 mm
Bohrfutter	13 mm	13 mm	13 mm
Produktgewicht	1,8 kg	1,7 kg	1,7 kg
Drehzahl-Elektronik	•	•	•
Spindle Lock	-	-	-
Softgrip	-	•	•
Metallbohrfutter	-	-	-
Zusatzhandgriff	•	•	•
Zubehör	-	5-tlg. Bohrer-Set	-
Verpackung	Karton	Karton	Karton
Artikelnummer	42.586.82	42.596.10	42.586.21



## BOHRHÄMMER 2 KG-KLASSE



	<b>TE-RH 950 5F</b> <b>EXPERT</b> <span style="float: right;"><b>NEU</b></span>
Netzanschluss	220 - 240 V ~ 50 Hz
Aufnahmeleistung	950 W
Leerlaufdrehzahl	0 - 1200 / 0 - 2600 min <sup>-1</sup>
Schlagzahl	0 - 4500 min <sup>-1</sup>
Schlagstärke	3,0 J
Bohrleistung Beton	28 mm
Bohrfutter	SDS-plus
Produktgewicht	3,8 kg
Drehzahl-Elektronik	•
Vibrationsgedämpfter Hauptgriff	-
Überlastschutzkupplung	•
Pneumatisches Schlagwerk	•
Funktionen	5
Dauerlaufarretierung	•
Zusatzhandgriff	•
Metalltiefenanschlag	•
Zubehör	Schnellspannbohrfutter
Verpackung	E-Box Basic
Artikelnummer	42.579.78



## BOHRHÄMMER 2 KG-KLASSE



	<b>TC-RH 800 4F</b> <b>CLASSIC</b>	<b>TC-RH 620 4F</b> <b>CLASSIC</b>	<b>TC-RH 620 4F Kit</b> <b>CLASSIC</b> <span style="float: right;"><b>NEU</b></span>
Netzanschluss	220 - 240 V ~ 50 Hz	230 - 240 V ~ 50 Hz	230 - 240 V ~ 50 Hz
Aufnahmeleistung	800 W	620 W	620 W
Leerlaufdrehzahl	0 - 930 min <sup>-1</sup>	0 - 1250 min <sup>-1</sup>	0 - 1250 min <sup>-1</sup>
Schlagzahl	0 - 4500 min <sup>-1</sup>	0 - 5200 min <sup>-1</sup>	0 - 5200 min <sup>-1</sup>
Schlagstärke	2,6 J	2,2 J	2,2 J
Bohrleistung Beton	26 mm	20 mm	20 mm
Bohrfutter	SDS-plus	SDS-plus	SDS-plus
Produktgewicht	3,2 kg	2,8 kg	2,8 kg
Drehzahl-Elektronik	•	•	•
Vibrationsgedämpfter Hauptgriff	-	-	-
Überlastschutzkupplung	•	•	•
Pneumatisches Schlagwerk	•	•	•
Funktionen	4	4	4
Dauerlaufarretierung	•	•	•
Zusatzhandgriff	•	•	•
Metalltiefenanschlag	•	•	•
Zubehör	-	-	3 SDS-plus Bohrer / 1 SDS-plus Meißel
Verpackung	E-Box Basic	E-Box Basic	E-Box Basic
Artikelnummer	42.579.80	42.579.90	42.579.92



## BOHRHÄMMER 5 KG-KLASSE

ANTI  
VIBRATION  
SYSTEM



	TE-RH 40 3F <b>EXPERT</b>	TE-RH 38 3F <b>EXPERT</b>	TE-RH 32 4F Kit <b>EXPERT</b>
Netzanschluss	220 - 240 V ~ 50 Hz	220 - 240 V ~ 50 Hz	230 V ~ 50 Hz
Aufnahmeleistung	1050 W	1050 W	1250 W
Leerlaufdrehzahl	0 - 500 min <sup>-1</sup>	0 - 500 min <sup>-1</sup>	0 - 850 min <sup>-1</sup>
Schlagzahl	0 - 4100 min <sup>-1</sup>	0 - 4100 min <sup>-1</sup>	0 - 4100 min <sup>-1</sup>
Schlagstärke	10,0 J	9,0 J	5,0 J
Bohrleistung Beton	40 mm	38 mm	32 mm
Bohrfutter	SDS-max	SDS-max	SDS-plus
Produktgewicht	6,9 kg	6,7 kg	5,7 kg
Drehzahl-Elektronik	•	•	•
Vibrationsgedämpfter Hauptgriff	•	•	•
Überlastschutzkupplung	•	•	•
Pneumatisches Schlagwerk	•	•	•
Funktionen	3	3	4
Dauerlaufarretierung	•	-	-
Service-Intervall Anzeige	-	•	•
Zusatzhandgriff	•	•	•
Metalltiefeanschlag	-	•	•
Zubehör	2 SDS-max Meißel	-	3 SDS-plus Bohrer / 2 SDS-plus Meißel
Verpackung	E-Box	E-Box	E-Box
Artikelnummer	42.579.35	42.579.59	42.579.44



4 006825 655926



4 006825 663884



4 006825 650419

## BOHRHÄMMER 5 KG-KLASSE

ANTI  
VIBRATION  
SYSTEM



	RT-RH 32 <b>EXPERT</b>	RT-RH 32 Kit <b>EXPERT</b>
Netzanschluss	230 V ~ 50 Hz	230 V ~ 50 Hz
Aufnahmeleistung	1250 W	1250 W
Leerlaufdrehzahl	800 min <sup>-1</sup>	800 min <sup>-1</sup>
Schlagzahl	4300 min <sup>-1</sup>	4300 min <sup>-1</sup>
Schlagstärke	3,5 J	3,5 J
Bohrleistung Beton	32 mm	32 mm
Bohrfutter	SDS-plus	SDS-plus
Produktgewicht	6,1 kg	6,1 kg
Drehzahl-Elektronik	-	-
Vibrationsgedämpfter Hauptgriff	•	•
Überlastschutzkupplung	•	•
Pneumatisches Schlagwerk	•	•
Funktionen	3	3
Dauerlaufarretierung	-	-
Service-Intervall Anzeige	-	-
Zusatzhandgriff	•	•
Metalltiefeanschlag	•	•
Zubehör	3 SDS-plus Bohrer / 2 SDS-plus Meißel	13-tlg. Bohrer-/Meißelset
Verpackung	Koffer	Koffer
Artikelnummer	42.584.40	42.584.85



4 006825 537581



4 006825 578935

## BOHRHÄMMER 5 KG-KLASSE



	<b>TC-RH 1600</b> <b>CLASSIC</b>	<b>TC-RH 900</b> <b>CLASSIC</b>
Netzanschluss	230 - 240 V ~ 50 Hz	230 V ~ 50 Hz
Aufnahmeleistung	1600 W	900 W
Leerlaufdrehzahl	800 min <sup>-1</sup>	850 min <sup>-1</sup>
Schlagzahl	3900 min <sup>-1</sup>	4000 min <sup>-1</sup>
Schlagstärke	4,0 J	3,0 J
Bohrleistung Beton	32 mm	26 mm
Bohrfutter	SDS-plus	SDS-plus
Produktgewicht	5,6 kg	4,1 kg
Drehzahl-Elektronik	-	-
Vibrationsgedämpfter Hauptgriff	•	-
Überlastschutzkupplung	•	•
Pneumatisches Schlagwerk	•	•
Funktionen	4	3
Dauerlaufarretierung	-	-
Service-Intervall Anzeige	-	-
Zusatzhandgriff	•	•
Metalltiefenschlag	•	•
Zubehör	-	-
Verpackung	Koffer	Koffer
Artikelnummer	42.584.78	42.582.37





## ABBRUCHHÄMMER



	<b>TP-DH 50</b> <b>PROFESSIONAL</b>	<b>TC-DH 43</b> <b>CLASSIC</b>
Netzanschluss	220 - 240 V ~ 50 Hz	230 V ~ 50 Hz
Aufnahmeleistung	1700 W	1600 W
Schlagzahl	1800 min <sup>-1</sup>	1800 min <sup>-1</sup>
Schlagstärke	50 J	43 J
Bohrfutter	SDS-hex	SDS-hex
Produktgewicht	18,4 kg	14,6 kg
Pneumatisches Schlagwerk	•	•
Vibrationsgedämpfter Hauptgriff	•	-
Dauerlaufarretierung	•	-
Zusatzhandgriff	•	•
Zubehör	1 Spitzmeißel, 1 Flachmeißel	1 Spitzmeißel, 1 Flachmeißel
Verpackung	E-Box mit Rädern	Koffer
Artikelnummer	41.391.30	41.390.87



4 006825 630305



4 006825 638899

## ABBRUCHHÄMMER



	<b>TE-DH 32</b> <b>EXPERT</b>	<b>TE-DH 12</b> <b>EXPERT</b>	<b>TE-DH 5</b> <b>EXPERT</b> <b>NEU</b>
Netzanschluss	230 - 240 V ~ 50 Hz	220 - 240 V ~ 50-60 Hz	220 - 240 V ~ 50 Hz
Aufnahmeleistung	1500 W	1050 W	750 W
Schlagzahl	1900 min <sup>-1</sup>	4100 min <sup>-1</sup>	4300 min <sup>-1</sup>
Schlagstärke	32 J	12 J	5 J
Bohrfutter	SDS-max	SDS-max	SDS-plus
Produktgewicht	10,8 kg	6,8 kg	3,5 kg
Pneumatisches Schlagwerk	•	•	•
Vibrationsgedämpfter Hauptgriff	•	•	•
Dauerlaufarretierung	•	•	•
Zusatzhandgriff	•	•	•
Zubehör	1 Spitzmeißel, 1 Flachmeißel	1 Spitzmeißel, 1 Flachmeißel	1 Spitzmeißel, 1 Flachmeißel
Verpackung	E-Box	E-Box	E-Box Basic
Artikelnummer	41.390.99	41.391.00	41.391.35



4 006825 650334



4 006825 625219



4 006825 657555

## FARB-MÖRTELRÜHRER



	<b>TE-MX 1600-2 CE Twin</b> <b>EXPERT</b>	<b>TE-MX 1600-2 CE</b> <b>EXPERT</b>
Netzanschluss	220 - 240 V ~ 50 Hz	220 - 240 V ~ 50 Hz
Aufnahmeleistung	1600 W	1600 W
Leerlaufdrehzahl	180 - 460 / 300 - 750 min <sup>-1</sup>	0 - 460 / 0 - 750 min <sup>-1</sup>
Rühreraufnahme	Hex 13 mm	M14
Produktgewicht	3,7 kg (ohne Rührer)	3,5 kg (ohne Rührer)
Drehzahl-Elektronik	•	•
Konstant-Elektronik	•	•
Softstart	•	•
Schaftaufnahme für stationären Betrieb	•	•
Softgrip	•	•
Zubehör	Twin-Rührer Mörtel (Ø 120 mm)	1 Mörtel-Rührer (Ø 133 mm)
Verpackung	Karton	Karton
Artikelnummer	42.585.61	42.585.55



4 006825 614558



4 006825 602258

## FARB-MÖRTELRÜHRER



	<b>TC-MX 1400-2 E</b> <b>CLASSIC</b>	<b>TC-MX 1200 E</b> <b>CLASSIC</b>
Netzanschluss	220 - 240 V ~ 50 Hz	220 - 240 V ~ 50 Hz
Aufnahmeleistung	1400 W	1200 W
Leerlaufdrehzahl	0 - 480 / 0 - 780 min <sup>-1</sup>	0 - 680 min <sup>-1</sup>
Rühreraufnahme	M14	M14
Produktgewicht	3,5 kg (ohne Rührer)	3,2 kg (ohne Rührer)
Drehzahl-Elektronik	•	•
Konstant-Elektronik	-	-
Softstart	•	•
Schaftaufnahme für stationären Betrieb	•	•
Softgrip	•	-
Zubehör	1 Mörtel-Rührer (Ø 133 mm)	1 Mörtel-Rührer (Ø 100 mm)
Verpackung	Karton	Karton
Artikelnummer	42.585.50	42.585.45



4 006825 602241



4 006825 616620

## WINKELSCHLEIFER 230 MM



	<b>TE-AG 230</b> <b>EXPERT</b>	<b>TE-AG 230/2000</b> <b>EXPERT</b>
Netzanschluss	230 V ~ 50 Hz	230 V ~ 50 Hz
Aufnahmeleistung	2350 W	2000 W
Leerlaufdrehzahl	6500 min <sup>-1</sup>	6500 min <sup>-1</sup>
Scheibendurchmesser	230 mm	230 mm
Produktgewicht	6,0 kg	5,4 kg
Scheibenschutz mit Schnellverstellung	•	•
Spindelarretierung	•	•
Softgrip	•	•
Zusatzhandgriff	in 3 Positionen montierbar	in 3 Positionen montierbar
Softstart	•	•
Vibrationsgedämpfter Hauptgriff	•	-
Drehbarer Handgriff	•	-
Stirnlochschlüssel	•	•
Zubehör	-	-
Verpackung	Karton	Karton
Artikelnummer	44.308.70	44.308.40



## WINKELSCHLEIFER 125 MM



	<b>TE-AG 125 CE</b> <b>EXPERT</b>	<b>TE-AG 125/1010 CE Q</b> <b>EXPERT</b>
Netzanschluss	220 - 240 V ~ 50 Hz	220 - 240 V ~ 50 Hz
Aufnahmeleistung	1100 W	1010 W
Leerlaufdrehzahl	3000 - 12000 min <sup>-1</sup>	4000 - 12000 min <sup>-1</sup>
Scheibendurchmesser	125 mm	125 mm
Produktgewicht	2,5 kg	2,0 kg
Konstant-Elektronik	•	•
Wiederanlaufschutz	-	•
Sicherheitsschalter	•	•
Scheibenschutz mit Schnellverstellung	•	•
Spindelarretierung	•	•
Softgrip	•	•
Zusatzhandgriff	in 3 Positionen montierbar	in 2 Positionen montierbar
Softstart	•	•
LED-Betriebsanzeige	•	-
Stirnlochschlüssel	•	-
Zubehör	-	Schnellspannmutter
Verpackung	Karton	Karton
Artikelnummer	44.308.60	44.308.90



## WINKELSCHLEIFER 125 MM



	<b>TE-AG 125/750</b> <b>EXPERT</b>	<b>TC-AG 125/850</b> <b>CLASSIC</b>	<b>TC-AG 125/850 Kit</b> <b>CLASSIC</b> <b>NEU</b>
Netzanschluss	230 V ~ 50 Hz	220 - 240 V ~ 50 Hz	220 - 240 V ~ 50 Hz
Aufnahmeleistung	750 W	850 W	850 W
Leerlaufdrehzahl	12000 min <sup>-1</sup>	12000 min <sup>-1</sup>	12000 min <sup>-1</sup>
Scheibendurchmesser	125 mm	125 mm	125 mm
Produktgewicht	1,9 kg	1,6 kg	1,6 kg
Konstant-Elektronik	-	-	-
Wiederanlaufschutz	•	•	•
Sicherheitsschalter	•	•	•
Scheibenschutz mit Schnellverstellung	•	-	-
Spindelarretierung	•	•	•
Softgrip	•	•	•
Zusatzhandgriff	in 3 Positionen montierbar	in 2 Positionen montierbar	in 2 Positionen montierbar
Softstart	-	•	•
LED-Betriebsanzeige	-	-	-
Stirnlochschlüssel	•	•	•
Zubehör	-	-	3 Trennscheiben, 1 Schleifteller, 1 Trennscheibenschutz
Verpackung	Karton	Karton	Einhell Bag 45/22
Artikelnummer	44.308.80	44.309.71	44.309.77



## WINKELSCHLEIFER 115 MM



	<b>TC-AG 115/750</b> <b>CLASSIC</b>
Netzanschluss	220 - 240 V ~ 50 Hz
Aufnahmeleistung	750 W
Leerlaufdrehzahl	12000 min <sup>-1</sup>
Scheibendurchmesser	115 mm
Produktgewicht	1,7 kg
Wiederanlaufschutz	•
Sicherheitsschalter	•
Scheibenschutz mit Schnellverstellung	-
Spindelarretierung	•
Softgrip	•
Zusatzhandgriff	in 2 Positionen montierbar
Softstart	•
Kabelclip	-
Stirnlochschlüssel	•
Zubehör	-
Verpackung	Karton
Artikelnummer	44.309.60



## MAUERNUTFRÄSEN



	TE-MA 1700 <b>EXPERT</b> <span style="float:right">NEU</span>	TE-MA 1500 <b>EXPERT</b> <span style="float:right">NEU</span>	TC-MA 1300 <b>CLASSIC</b>
Netzanschluss	220 - 240 V ~ 50 Hz	220 - 240 V ~ 50 Hz	230 V ~ 50 Hz
Aufnahmeleistung	1700 W	1500 W	1320 W
Leerlaufdrehzahl	7000 min <sup>-1</sup>	8500 min <sup>-1</sup>	9000 min <sup>-1</sup>
Trennscheibe	Ø 150 x Ø 22 mm	Ø 125 x Ø 22 mm	Ø 125 x Ø 22,2 mm
Nuttiefe	8 - 40 mm	5- 30 mm	8 - 30 mm
Nutbreite	8 - 38 mm	8 - 30 mm	8 - 26 mm
Spindelgewinde	M14	M14	M14
Produktgewicht	5,8 kg	4,8 kg	4,9 kg
Stufenlose Schnitttiefeinstellung	•	•	•
Überlastschutz	•	•	•
Softstart	•	•	•
Spindelarretierung	•	•	•
Staubabsaugung	•	•	•
Diamant-Trennscheibe	4 St.	2 St.	2 St.
Aufbewahrungstasche	•	•	-
Verpackung	Karton	Karton	Karton
Artikelnummer	43.507.40	43.507.35	43.507.30



## FLACHDÜBELFRÄSE



	TC-BJ 900 <b>CLASSIC</b>
Netzanschluss	230 V ~ 50 Hz
Aufnahmeleistung	860 W
Leerlaufdrehzahl	11000 min <sup>-1</sup>
Frästiefe max.	14 mm
Neigungswinkelverstellung	90°
Nutfräser	Ø 100 x Ø 22 x 3,8 mm
Produktgewicht	3,3 kg
Stufenlose Winkeleinstellung	•
Stufenlose Höheneinstellung	•
Frästiefen-Schnelleinstellung	3-stufig
Spindelarretierung	•
Staubabsaugung	über Staubfangsack
Stirnlochschlüssel	•
Verpackung	Karton
Artikelnummer	43.506.20



## OBERFRÄSEN



	<b>TE-RO 1255 E</b> <b>EXPERT</b>	<b>TC-RO 1155 E</b> <b>CLASSIC</b>
Netzanschluss	230 V ~ 50 Hz	230 - 240 V ~ 50 Hz
Aufnahmeleistung	1200 W	1100 W
Leerlaufdrehzahl	11000 - 30000 min <sup>-1</sup>	11000 - 30000 min <sup>-1</sup>
Hubhöhe	55 mm	55 mm
Max. Formfräser	30 mm	30 mm
Produktgewicht	3,3 kg	3,0 kg
Drehzahl-Elektronik	•	•
Frästiefen-Feineinstellung	•	•
Späneschild	•	•
Spindelarretierung	•	•
Softgrip	•	-
Kabelclip	•	-
Parallelanschlag	•	•
Zirkelspitze	•	•
Kopierhülse	•	•
Spannzange Durchmesser	6 mm / 8 mm	6 mm / 8 mm
Verpackung	Karton	Karton
Artikelnummer	43.504.90	43.504.70



4 006825 537215



4 006825 580143

## ELEKTROHOBEL



	<b>TE-PL 900</b> <b>EXPERT</b>	<b>TC-PL 750</b> <b>CLASSIC</b>
Netzanschluss	230 V ~ 50 Hz	220 - 240 V ~ 50 Hz
Aufnahmeleistung	900 W	750 W
Leerlaufdrehzahl	15000 min <sup>-1</sup>	17000 min <sup>-1</sup>
Hobelbreite	82 mm	82 mm
Spantiefe	3 mm	2 mm
Falztiefe	18 mm	10 mm
Produktgewicht	3,6 kg	2,4 kg
Softgrip	•	•
Automatischer Parkschuh	•	•
Aluminium-Fußplatten	•	•
V-Nuten	3 St.	1 St.
Späneauswurf	zweiseitig	einseitig
Kabelclip	•	-
Parallelanschlag	•	•
Falztiefenanschlag	•	•
Hobelmesser (Wendemesser)	1 Paar TCT	1 Paar Hartmetall
Verpackung	Karton	Karton
Artikelnummer	43.453.20	43.453.10



4 006825 645668



4 006825 615029

## STICHSÄGEN



	<b>TC-JS 85</b> <b>CLASSIC</b>	<b>TC-JS 80/1</b> <b>CLASSIC</b>
Netzanschluss	230 V ~ 50 Hz	220 - 240 V ~ 50/60 Hz
Aufnahmeleistung	620 W	550 W
Hubzahl	800 - 3000 min <sup>-1</sup>	1000 - 3000 min <sup>-1</sup>
Schnitttiefe (Holz/Kunststoff/Stahl)	85 / 12 / 8 mm	80 / 12 / 10 mm
Produktgewicht	2,0 kg	1,9 kg
Universal-Sägeblattaufnahme	-	-
Pendelhub	4-stufig	4-stufig
Werkzeuglose Schnittwinkel-Einstellung	•	-
Werkzeugloser Sägeblattwechsel	•	•
Staubsaugeranschluss	•	•
LED	-	-
Staub-Blas-Funktion	•	-
Schnittlinienanzeiger	-	-
Sägeblätter	1 St. (Holz)	-
Zubehör	Parallelanschlag, Spanreißschutz	-
Verpackung	Karton	Karton
Artikelnummer	43.211.40	43.211.45



4 006825 576573



4 006825 619737

## STICHSÄGEN



	<b>TC-JS 60/1</b> <b>CLASSIC</b>
Netzanschluss	220 - 240 V ~ 50 Hz
Aufnahmeleistung	400 W
Hubzahl	1000 - 3000 min <sup>-1</sup>
Schnitttiefe (Holz/Kunststoff/Stahl)	60 / 10 / 6 mm
Produktgewicht	1,7 kg
Universal-Sägeblattaufnahme	-
Pendelhub	-
Werkzeuglose Schnittwinkel-Einstellung	-
Werkzeugloser Sägeblattwechsel	•
Staubsaugeranschluss	•
LED	-
Staub-Blas-Funktion	-
Schnittlinienanzeiger	-
Sägeblätter	-
Zubehör	-
Verpackung	Karton
Artikelnummer	43.211.35



4 006825 619720

## HANDKREISSÄGEN



	<b>TE-CS 190/1</b> <b>EXPERT</b>	<b>TC-CS 1410</b> <b>CLASSIC</b>
Netzanschluss	230 V ~ 50 Hz	220 - 240 V ~ 50 Hz
Aufnahmeleistung	1500 W	1410 W
Leerlaufdrehzahl	5500 min <sup>-1</sup>	5500 min <sup>-1</sup>
Sägeblatt	Ø 190 x Ø 30 mm	Ø 190 x Ø 30 mm
Schnitttiefe bei 90°	66 mm	67 mm
Schnitttiefe bei 45°	48 mm	46 mm
Produktgewicht	5,2 kg	4,3 kg
Werkzeuglose Verstellung (Tiefe/Winkel)	•	•
LED	•	-
Aluminiumsügetisch	•	-
Spindelarreterierung	•	•
Doppelseitige Einschaltsperr	•	•
Staubabsaugvorrichtung	•	•
Softgrip	•	•
Zubehör	Parallelanschlag	Parallelanschlag
Verpackung	Karton	Karton
Artikelnummer	43.310.05	43.310.50



## HANDKREISSÄGEN



	<b>TE-CS 165</b> <b>EXPERT</b>	<b>TC-CS 1250</b> <b>CLASSIC</b>
Netzanschluss	230 V ~ 50 Hz	220 - 240 V ~ 50 Hz
Aufnahmeleistung	1200 W	1250 W
Leerlaufdrehzahl	5500 min <sup>-1</sup>	5500 min <sup>-1</sup>
Sägeblatt	Ø 165 x Ø 16 mm	Ø 165 x Ø 16 mm
Schnitttiefe bei 90°	55 mm	55 mm
Schnitttiefe bei 45°	40 mm	38 mm
Produktgewicht	3,8 kg	3,8 kg
Werkzeuglose Verstellung (Tiefe/Winkel)	•	•
LED	-	-
Aluminiumsügetisch	•	-
Spindelarreterierung	•	•
Doppelseitige Einschaltsperr	•	•
Staubabsaugvorrichtung	•	•
Softgrip	•	•
Zubehör	Parallelanschlag	Parallelanschlag
Verpackung	Karton	Karton
Artikelnummer	43.310.10	43.310.40





## TAUCHSÄGE



	<b>TE-PS 165</b> <b>EXPERT</b>
Netzanschluss	220 - 240 V ~ 50 Hz
Aufnahmeleistung	1200 W
Leerlaufdrehzahl	5200 min <sup>-1</sup>
Sägeblatt	Ø 165 x Ø 20 mm
Schnitttiefe bei 90°	56 mm
Schnitttiefe bei 45°	42 mm
Produktgewicht	4,8 kg
Werkzeuglose Verstellung (Tiefe/Winkel)	•
LED	-
Aluminiumsagetisch	•
Spindelarretierung	•
Staubabsaugvorrichtung	•
Softgrip	•
Schnittpfeilanzeigen	•
Zubehör	Parallelanschlag
Verpackung	Karton
Artikelnummer	43.313.00

**DIE PASSENDE FÜHRUNGSSCHIENE FÜR TAUCHSÄGE UND HANDKREISSÄGEN FINDEST DU AUF S. 140**



## MINI-HANDKREISSÄGE



	<b>TC-CS 89</b> <b>CLASSIC</b>
Netzanschluss	220 - 240 V ~ 50 Hz
Aufnahmeleistung	600 W
Leerlaufdrehzahl	7200 min <sup>-1</sup>
Sägeblatt	Ø 89 x Ø 10 mm
Schnitttiefe	27 mm
Produktgewicht	2,0 kg
Werkzeuglose Verstellung Schnitttiefe	•
Aluminium-Sagetisch	•
Staubabsaugadapter	•
Softgrip	•
Zubehör	2 Sägeblätter (Holz/Kunststoff), 1 Diamanttrennscheibe, Parallelanschlag
Verpackung	Karton
Artikelnummer	43.310.30



## UNIVERSALSÄGEN



	<b>TE-AP 950 E</b> <b>EXPERT</b>	<b>TE-AP 750 E</b> <b>EXPERT</b>	<b>TC-AP 690 E</b> <b>CLASSIC</b> <b>NEU</b>
Netzanschluss	220 - 240 V ~ 50 Hz	220 - 240 V ~ 50 Hz	220 - 240 V ~ 50 Hz
Aufnahmeleistung	950 W	750 W	690 W
Hubzahl	0 - 2500 min <sup>-1</sup>	0 - 2800 min <sup>-1</sup>	0 - 2800 min <sup>-1</sup>
Hubhöhe	28 mm	20 mm	20 mm
Schnitttiefe (Holz / Stahl)	200 / 20 mm	150 / 10 mm	115 / 10 mm
Sägeblattdicke	0,8 - 1,5 mm	0,8 - 1,5 mm	0,8 - 1,5 mm
Produktgewicht	3,2 kg	2,4 kg	2,2 kg
Werkzeugloser Sägeblattwechsel	•	•	•
Werkzeuglose Sägeschuhverstellung	•	•	-
Softgrip	•	•	•
Zubehör	1 KWB-Sägeblatt (Holz)	1 KWB-Sägeblatt (Holz)	1 Sägeblatt (Holz)
Verpackung	Karton	Karton	Karton
Artikelnummer	43.261.80	43.261.70	43.261.61



## MULTIFUNKTIONS- WERKZEUGE



	TE-MG 300 EQ <b>EXPERT</b>	TE-MG 200 CE <b>EXPERT</b>	TC-MG 220/1 E <b>CLASSIC</b>
Netzanschluss	230 - 240 V ~ 50 Hz	230 V ~ 50 Hz	220 - 240 V ~ 50 Hz
Aufnahmeleistung	300 W	200 W	220 W
Schwingzahl / Leerlaufdrehzahl	22000 - 40000 min <sup>-1</sup> / 11000 - 20000 min <sup>-1</sup>	30000 - 42000 min <sup>-1</sup> / 15000 - 21000 min <sup>-1</sup>	22000 - 44000 min <sup>-1</sup> / 11000 - 22000 min <sup>-1</sup>
Oszillationswinkel	3,2°	3,0°	3,2°
Schleifpapiergröße	93 x 93 x 93 mm	93 x 93 x 93 mm	93 x 93 x 93 mm
Produktgewicht	1,5 kg	1,1 kg	1,3 kg
Drehzahl-Elektronik	•	•	•
Konstant-Elektronik	•	•	-
Softgrip	•	•	•
Schnellspanverschluss	•	-	-
Magnetische Werkzeugaufnahme	•	-	•
Dreiecksschleifplatte	•	•	•
Schleifpapier	3x P60, 3x P120	3x P60, 3x P120	1x P60
Schaber	•	•	•
Tauchsägeblätter	je 1x Holz/Kunststoff, Metall	1x Holz/Kunststoff	1x Holz/Kunststoff
Segmentsägeblätter	je 1x Holz/Kunststoff/Weichmetall, Fliesenfugen	-	-
Staubabsaugadapter	•	•	•
Innensechskantschlüssel	-	•	•
Verpackung	Karton	Karton	Karton
Artikelnummer	44.651.50	44.650.40	44.650.95



## AKKU-MULTIFUNKTIONS- WERKZEUG

**12 V  
POWER**



	TE-MG 12/1 Li (1x 2,0 Ah) <b>EXPERT</b>
Akku Spannung / Kapazität	12 V / 2,0 Ah
Ladezeit	45 min
Schwingzahl / Leerlaufdrehzahl	10000 - 33000 min <sup>-1</sup> / 5000 - 16500 min <sup>-1</sup>
Oszillationswinkel	2,8°
Schleifpapiergröße	93 x 93 x 93 mm
Produktgewicht	1,0 kg (ohne Akku)
Drehzahl-Elektronik	•
Softgrip	•
Anzahl Akkus / Anzahl Ladegeräte	1 / 1x 45-Minuten-Ladegerät
Dreiecksschleifplatte	•
Schleifpapier	2x P60, 2x P80, 2x P120
Schaber	•
Tauchsägeblätter	1x Holz/Kunststoff
Segmentsägeblätter	1x Holz/Kunststoff/Weichmetall
Innensechskantschlüssel	-
Verpackung	Karton
Artikelnummer	44.651.80



## AKKU-SCHLEIF- UND GRAVUR-WERKZEUG



	<b>TE-MT 7,2 Li</b> <b>EXPERT</b>
Akku Spannung / Kapazität	7,2 V / 1,5 Ah
Ladezeit	1 h
Leerlaufdrehzahl	5500 - 26000 min <sup>-1</sup>
Spannhülsen, Ø	1,6 mm / 2,4 mm / 3,2 mm
Produktgewicht	0,3 kg
Drehzahl-Elektronik	•
Spindelarreterierung	•
Softgrip	•
Ladestation	•
Zubehör-Set	57-teilig
Verpackung	Aufbewahrungskarton mit Magnetverschluss
Artikelnummer	44.193.30



## SCHLEIF- UND GRAVUR-WERKZEUG



	<b>TC-MG 135 E</b> <b>CLASSIC</b>
Netzanschluss	230 V ~ 50 Hz
Aufnahmeleistung	135 W
Leerlaufdrehzahl	10000 - 35000 min <sup>-1</sup>
Spannhülsen, Ø	0,5 / 1,6 / 2,4 / 3,2 mm
Produktgewicht	0,7 kg
Drehzahl-Elektronik	•
Spindelarreterierung	•
Softgrip	•
Zubehör-Set	189-teilig in Koffer
Teleskopstativ	•
Flexible Welle	•
Verpackung	Koffer
Artikelnummer	44.191.69



## SCHWINGSCHLEIFER



	<b>TE-OS 2520 E</b> <b>EXPERT</b>	<b>TC-OS 1520</b> <b>CLASSIC</b>
Netzanschluss	230 V - 50 Hz	230 V - 50 Hz
Aufnahmeleistung	250 W	150 W
Schwingzahl	14000 - 24000 min <sup>-1</sup>	23000 min <sup>-1</sup>
Schwingkreis, Ø	2,0 mm	2,0 mm
Schleiffläche	230 x 115 mm	187 x 90 mm
Schleifpapiergröße, Kletthaftung	230 x 115 mm	187 x 93 mm
Schleifpapiergröße, Klemmvorrichtung	280 x 115 mm	230 x 93 mm
Produktgewicht	1,9 kg	1,1 kg
Drehzahl-Elektronik	•	-
Kletthaftung	•	•
Klemmvorrichtung	•	•
Staubabsaugung	über Staubfangbox und Staubabsaugadapter	über Staubabsaugadapter
Low Vibration	•	-
Aluminium-Fußplatte	•	-
Softgrip	•	•
Schleifpapier	1x P120	3x P120
Verpackung	Karton	Karton
Artikelnummer	44.606.20	44.606.40



4 006825 592498



4 006825 593693

## BANDSCHLEIFER



	<b>TE-BS 8540 E</b> <b>EXPERT</b>	<b>TC-BS 8038</b> <b>CLASSIC</b>
Netzanschluss	230 V - 50 Hz	230 V - 50 Hz
Aufnahmeleistung	850 W	800 W
Schleifbandgeschwindigkeit	300 - 400 m/min	380 m/min
Schleiffläche	75 x 140 mm	76 x 142 mm
Schleifbandgröße	75 x 533 mm	76 x 533 mm
Produktgewicht	3,1 kg	3,4 kg
Bandlaufjustierung	•	•
Werkzeugloser Bandwechsel	•	•
Staubabsaugung	über Staubfangbox und Staubabsaugadapter	über Staubfangbox und Staubabsaugadapter
Softgrip	•	-
Zusatzhandgriff	•	•
Klappbare Frontabdeckung	•	-
Kabelclip	•	-
Schleifband	1x P80	1x P80
Verpackung	Karton	Karton
Artikelnummer	44.662.30	44.662.60



4 006825 537307



4 006825 598360

## DELTASCHLEIFER



	<b>TE-DS 20 E</b> <b>EXPERT</b>	<b>TC-DS 19</b> <b>CLASSIC</b>
Netzanschluss	230 V ~ 50 Hz	230 V ~ 50 Hz
Aufnahmeleistung	200 W	190 W
Schwingzahl	13000 - 20000 min <sup>-1</sup>	20000 min <sup>-1</sup>
Schwingkreis, Ø	2,0 mm	1,2 mm
Schleifpapiergröße	93 x 93 x 93 mm	93 x 93 x 93 mm
Produktgewicht	1,2 kg	1,1 kg
Drehzahl-Elektronik	•	-
Softgrip	•	-
Kletthaftung	•	-
Staubabsaugung	über Staubabsaugadapter	über Staubabsaugadapter
Softstart	•	-
Kabelclip	•	-
Schleifpapier	5x P80, 5x P120	1x P60, 1x P80, 1x P120
Staubabsaugadapter	•	•
Verpackung	Karton	Karton
Artikelnummer	44.642.50	44.642.35



4 006825 580686



4 006825 593167

## MULTISCHLEIFER



	<b>TE-OS 1320</b> <b>EXPERT</b>	<b>TH-OS 1016</b> <b>CLASSIC</b>
Netzanschluss	230 V ~ 50 Hz	230 V ~ 50 Hz
Aufnahmeleistung	130 W	100 W
Schwingzahl	24000 min <sup>-1</sup>	24000 min <sup>-1</sup>
Schwingkreis, Ø	2,0 mm	1,6 mm
Schleifpapiergröße	150 x 150 x 100 mm	150 x 150 x 100 mm
Produktgewicht	1,2 kg	1,0 kg
Softgrip	•	•
Kletthaftung	•	•
Staubabsaugung	über Staubfangbox und Staubabsaugadapter	über Staubfangsack und Staubabsaugadapter
Kabelclip	•	-
Schleifpapier	3x P120	1x P120
Verpackung	Karton	Karton
Artikelnummer	44.605.60	44.606.10



4 006825 573169



4 006825 592481

## EXZENTERSCHLEIFER



	TE-RS 40 E <b>EXPERT</b>	TC-RS 38 E <b>CLASSIC</b>
Netzanschluss	230 V - 50 Hz	230 V - 50 Hz
Aufnahmeleistung	400 W	380 W
Schwingzahl	12000 - 24000 min <sup>-1</sup>	12000 - 26000 min <sup>-1</sup>
Schwingkreis, Ø	2,5 mm	2,0 mm
Schleifpapier, Ø	125 mm	125 mm
Produktgewicht	2,1 kg	2,0 kg
Drehzahl-Elektronik	•	•
Kletthaftung	•	•
Staubabsaugung	über Staubfangbox und Staubabsaugadapter	über Staubfangsack und Staubabsaugadapter
Softgrip	•	-
Zusatzhandgriff	•	-
Low Vibration	•	-
Schleifpapier	-	1x P80
Verpackung	Karton	Karton
Artikelnummer	44.620.00	44.621.65



4 006825 590661



4 006825 603811

WAND- UND  
BETONSCHLEIFER

	TE-DW 180 <b>EXPERT</b>
Netzanschluss	230 - 240 V - 50 Hz
Aufnahmeleistung	1300 W
Leerlaufdrehzahl	800 - 1750 min <sup>-1</sup>
Schleifpapiermaße	Ø 180 mm
Gerätelänge	-
Schlauchlänge	-
Kabellänge	4,0 m
Produktgewicht	3,3 kg
Drehzahl-Elektronik	•
Beweglicher Schleifkopf	•
Runder Schleifteller	•
Dreieckiger Schleifteller	-
Diamantschleifopf	•
Stahlbürsten	•
Klappbarer, teleskopierbarer Führungsholm	-
Standfuß	-
Schleifpapier rund	2x P60, 2x P80, 2x P120
Schleifpapier dreieckig	-
Gitterleinen rund	-
Gitterleinen dreieckig	-
Verpackung	Karton
Artikelnummer	42.599.40



4 006825 632750

## TROCKENBAUSCHLEIFER

**EASY HANDLING**



	<b>TE-DW 225 X</b> <b>EXPERT</b>	<b>TC-DW 225</b> <b>CLASSIC</b>
Netzanschluss	230 - 240 V ~ 50 Hz	230 - 240 V ~ 50 Hz
Aufnahmeleistung	750 W	600 W
Leerlaufdrehzahl	600 - 1800 min <sup>-1</sup>	600 - 1500 min <sup>-1</sup>
Schleifpapiermaße	Ø 225 mm / 285 x 285 x 285 mm	Ø 225 mm
Gerätelänge	110 - 165 cm	110 - 165 cm
Schlauchlänge	4,0 m	4,0 m
Kabellänge	4,0 m	4,0 m
Produktgewicht	3,7 kg	3,2 kg
Drehzahl-Elektronik	•	•
Beweglicher Schleifkopf	•	•
Runder Schleifteller	•	•
Dreieckiger Schleifteller	•	-
Diamantschleifkopf	-	-
Stahlbürsten	-	-
Klappbarer, teleskopierbarer Führungsholm	•	•
Standfuß	•	•
Schleifpapier rund	1x P60, 1x P80, 1x P120	2x P60, 2x P80, 2x P120
Schleifpapier dreieckig	1x P60, 1x P80, 1x P120	-
Gitterleinen rund	1x P80	-
Gitterleinen dreieckig	1x P80	-
Verpackung	E-Box	Koffer
Artikelnummer	42.599.60	42.599.30



4 006825 634518



4 006825 601671





## ELEKTRISCHE FARBSPRÜHSYSTEME (HALB-STATIONÄR)



	TC-SY 700 S <b>CLASSIC</b>	TC-SY 600 S <b>CLASSIC</b>
Netzanschluss	220 - 240 V ~ 50 Hz	220 - 240 V ~ 50 Hz
Aufnahmeleistung	700 W	600 W
Förderleistung	1000 ml/min	1000 ml/min
Behältervolumen	1000 ml	800 ml
Schlauchlänge	3,5 m	1,8 m
Produktgewicht	3,0 kg	2,3 kg
Verarbeitung von	Lacken, Lasuren, Innenwandfarben	Lacken, Lasuren, Innenwandfarben
Abnehmbarer Sprühkopf	•	•
Farbmengen-Regulierung	•	•
Farbstrahl	Vertikal-, Horizontal- und Rundstrahl	Vertikal-, Horizontal- und Rundstrahl
Softgrip	•	•
Schultergurt	•	•
Zugschlitten	•	-
Sprühdüsen	Ø 2,5 mm, Ø 3,0 mm	Ø 2,5 mm, Ø 3,0 mm
Reinigungsbürste und -nadel	•	•
Behälter zur Viskositätsprüfung	•	•
Farbbehälter mit Deckel	1000 ml	800 ml
Verpackung	Karton	Karton
Artikelnummer	42.600.20	42.600.15



4 006825 614596



4 006825 614572

## ELEKTRISCHE FARBSPRÜHSYSTEME (SPRÜHPISTOLE)



	TC-SY 500 P <b>CLASSIC</b>	TC-SY 400 P <b>CLASSIC</b>
Netzanschluss	220 - 240 V ~ 50 Hz	220 - 240 V ~ 50 Hz
Aufnahmeleistung	500 W	400 W
Förderleistung	550 ml/min	500 ml/min
Behältervolumen	1000 ml	800 ml
Produktgewicht	1,3 kg	1,3 kg
Verarbeitung von	Lacken, Lasuren	Lacken, Lasuren
Abnehmbarer Sprühkopf	•	•
Farbmengen-Regulierung	•	•
Farbstrahl	Vertikal-, Horizontal- und Rundstrahl	Vertikal-, Horizontal- und Rundstrahl
Softgrip	•	•
Aufhängevorrichtung	•	•
Sprühdüsen	Ø 2,0 mm, Ø 2,5 mm	Ø 2,0 mm, Ø 2,5 mm
Reinigungsbürste und -nadel	•	•
Behälter zur Viskositätsprüfung	•	•
Farbbehälter mit Deckel	1000 ml	800 ml
Verpackung	Karton	Karton
Artikelnummer	42.600.10	42.600.05



4 006825 613780



4 006825 613773

## HEISSKLEBEPISTOLE



	<b>TC-GG 30</b> <b>CLASSIC</b>
Netzanschluss	220 - 240 V ~ 50 Hz
Aufnahmeleistung	30 W
Aufheizzeit	300 s
Temperatur max.	195 °C
Klebestift, Ø	11 mm
Klebestift, Länge	150 mm
Produktgewicht	0,2 kg
Mechanischer Heißklebestift-Vorschub	•
Sichtfenster	•
Aufstellbügel	•
Klebestifte	3 St.
Standarddüse	•
Flachdüse	•
Verlängerungsdüse	•
Verpackung	Karton
Artikelnummer	45.221.70



## AKKU-HEISSKLEBEPISTOLE



	<b>TC-CG 3,6/1 Li</b> <b>CLASSIC</b>
Li-Ionen-Akku Spannung / Kapazität	3,6 V / 1,5 Ah
Ladezeit	3 - 5 h
Aufheizzeit	30 s
Temperatur max.	160 °C
Klebestift, Ø	7 mm
Klebestift, Länge	150 mm
Produktgewicht	0,3 kg
LED Statusanzeige	•
Mechanischer Heißklebestift-Vorschub	•
Aufstellbügel	•
Zubehör	4 St. Klebestifte
Verpackung	Metalldose
Artikelnummer	45.221.90



## ELEKTROTACKER



	<b>TC-EN 20 E</b> <b>CLASSIC</b>
Netzanschluss	220 - 240 V ~ 50 Hz
Schüsse pro Minute	20
Klammern Typ	53
Klammerlänge	6 - 14 mm
Klammerbreite	11,4 mm
Klammerstärke	0,75 mm
Nägel Typ	47
Nagellänge	14 mm
Nagelstärke	1,16 - 1,26 mm
Produktgewicht	1,1 kg
Sicherheitsnase	•
Softgrip	•
Magazin-Füllstandsanzeige	•
Schlagkraftvorwahl	•
Klammern (Typ 53)	1000 St.
Nägel (Typ 47)	500 St.
Verpackung	Karton
Artikelnummer	42.578.90



## AKKU-TACKER



Abb. ähnlich

	<b>TC-CT 3,6 Li</b> <b>CLASSIC</b>
Akkuspannung	3,6 V
Akkukapazität	1,3 Ah
Ladezeit	3 - 5 h
Schüsse pro Minute	30
Klammern Typ	53
Klammerlänge	6 - 14 mm
Klammerbreite	11,4 mm
Klammerstärke	0,75 mm
Produktgewicht	0,9 kg
Sicherheitsnase	•
Softgrip	•
Magazin-Füllstandsanzeige	•
Ladezustandsanzeige	•
Klammern (Typ 53)	1000 St.
Ladegerät	•
Verpackung	Metalldose
Artikelnummer	42.578.80



## HEISSLUFTPISTOLEN



	<b>TE-HA 2000 E</b> <b>EXPERT</b>
Netzspannung	220 - 240 V ~ 50 Hz
Aufnahmeleistung	2000 W
Luftmenge	250 / 250 / 500 l/min
Temperatur	50 / 50 - 550 / 50 - 550 °C
Produktgewicht	0,9 kg
Luftmengen- und Temperaturregelung	3-stufig
Kaltstufe	•
Keramikheizung	•
Überhitzungsschutz	•
Abstellfläche	•
9-stufige Temperatureinstellung	•
Breitstrahldüse	•
Reduzierdüse	•
Reflektordüse	•
Abstrahldüse	•
Farbkratzer	-
Verpackung	Karton
Artikelnummer	45.201.95



4 006825 602678

## HEISSLUFTPISTOLEN



	<b>TH-HA 2000/1</b> <b>CLASSIC</b>	<b>TC-HA 2000/1</b> <b>CLASSIC</b>
Netzspannung	230 / 240 V ~ 50 Hz	230 / 240 V ~ 50 Hz
Aufnahmeleistung	2000 W	2000 W
Luftmenge	300 / 500 l/min	300 / 500 l/min
Temperatur	350 / 550 °C	350 / 550 °C
Produktgewicht	0,7 kg	0,7 kg
Luftmengen- und Temperaturregelung	2-stufig	2-stufig
Kaltstufe	-	-
Keramikheizung	-	-
Überhitzungsschutz	•	•
Abstellfläche	•	•
9-stufige Temperatureinstellung	-	-
Breitstrahldüse	•	•
Reduzierdüse	•	•
Reflektordüse	•	-
Abstrahldüse	•	-
Farbkratzer	•	-
Verpackung	Karton	Karton
Artikelnummer	45.201.79	45.201.84



4 006825 593235



4 006825 602227

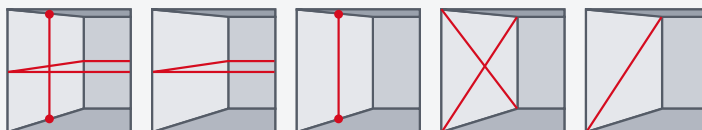
## 360°-KREUZLINIENLASER



	<b>TE-LL 360</b> <b>EXPERT</b>
Laserdiode	650 nm (horizontal), 635 nm (vertikal)
Laserklasse	2
Arbeitsbereich Ø	20 m
Genauigkeit	+/- 0,4 mm/m
Selbstnivellierzeit	< 5 s
Nivellierbereich	+/- 4°
Stativgewinde	1/4"
Produktgewicht	0,3 kg
Laserkreuz	•
Horizontale und/oder vertikale Laserlinie	•
Horizontale 360°-Laserlinie	•
Selbstnivellierend	•
Digitale Wasserwaage	•
Softgrip	•
Aufbewahrungstasche	•
Höhenverstellbare Wandhalterung	•
Universalklemme	-
Batterien	-
Verpackung	Karton
Artikelnummer	22.701.10



### KREUZLINIENLASER – IN DEN RECHTEN WINKEL GERÜCKT.



#### FUNKTIONEN

- 1** Nivellierfunktion: die Einhell Kreuzlinienlaser unterstützen das problemlose Anbringen von Gegenständen auf gleicher Höhe.
- 2** Einhell Kreuzlinienlaser projizieren gleichzeitig eine vertikale und eine horizontale Laserlinie, mit deren Hilfe sich Gegenstände einfach und exakt gleichmäßig ausrichten lassen (siehe Bild S. 93 links).
- 3** Der TE-LL 360 erzeugt eine horizontale 360°-Linie zum mühelosen und präzisen Ausrichten von Objekten im Raum (siehe Bild S. 93 rechts).

## KREUZLINIENLASER



	<b>TC-LL 2 CLASSIC</b>
Laserdiode	635 nm
Laserklasse	2
Arbeitsbereich	8 m
Genauigkeit	+/- 0,5 mm/m
Selbstnivellierzeit	< 5 s
Nivellierbereich	+/- 4°
Stativgewinde	1/4"
Produktgewicht	0,2 kg
Laserkreuz	•
Horizontale und/oder vertikale Laserlinie	•
Horizontale 360°-Laserlinie	-
Selbstnivellierend	•
Digitale Wasserwaage	•
Softgrip	•
Aufbewahrungstasche	•
Höhenverstellbare Wandhalterung	-
Universalklemme	•
Batterien	-
Verpackung	Karton
Artikelnummer	22.701.05



4 006825 616231



## LASER-DISTANZMESSER




	<b>TC-LD 50 CLASSIC</b>	<b>TC-LD 25 CLASSIC</b>
Laserdiode	635 nm	635 nm
Laserklasse	2	2
Messbereich	0,05 - 50 m	0,05 - 25 m
Messgenauigkeit	+/- 2,0 mm/m	+/- 3,0 mm/m
Automatische Abschaltung	ab 3 min	ab 3 min
Messreferenz	Vorder-, Hinterkante und Anschlagplatte	Vorder- und Hinterkante
Produktgewicht	0,1 kg	0,1 kg
Kompatibel mit der mobilen App via Bluetooth®	-	-
Strecken-, Flächen- und Volumenmessung	•	•
Addition und Subtraktion	von Strecken, Flächen und Volumen	-
Min/Max-Funktion für Dauermessungen	•	•
Safety-Funktion	•	•
Pythagoras-Funktion	•	-
Absteck-Funktion	•	-
Speicherung der letzten Messergebnisse	20	-
Softgrip	•	•
Aufbewahrungstasche	•	•
Batterien	-	-
Verpackung	Karton	Karton
Artikelnummer	22.700.80	22.700.75



### LASER-DISTANZMESSER IM EINSATZ – PRÄZISION IN PERFEKTION.

- 1** Einfaches Messen von Flächen, um z.B die benötigte Menge Wandfarbe zu ermitteln.
- 2** Absteck-Funktion, um einen immer gleichen, vordefinierten Abstand zwischen Gegenständen festzulegen, z.B. den Abständen der einzelnen Pfosten bei der Zaunmontage (siehe Bild unten links).
- 3** Einfaches Messen von Entfernungen, um z.B. den Bedarf an Sockelleisten zu ermitteln.
- 4** Einfaches Messen von Volumen, um z.B. das Raumvolumen für die Dimensionierung von Heizungen oder Klimageräten zu ermitteln.
- 5** Indirektes Ermitteln von Höhen mithilfe der Pythagoras-Funktion für Messungen an schwer oder nicht zugänglichen Bereichen (siehe Bild unten rechts).



## LASER-NIVELLIERGERÄT



	<b>TC-LL 1</b> <b>CLASSIC</b>
Laserdiode	650 nm
Laserklasse	2
Arbeitsbereich	Laserlinie: 5 m, Laserpunkt: 20 m
Genauigkeit	+/- 0,5 mm/m
Produktgewicht	0,1 kg
Wasserwaagen-Funktion	•
Softgrip	•
Flexible Wandhalterung	•
Batterien	-
Verpackung	Karton
Artikelnummer	22.700.95



4 006825 616217

## DIGITALES ORTUNGSGERÄT



	<b>TC-MD 50</b> <b>CLASSIC</b>
Max. Erfassungstiefe Holz	19 mm
Max. Erfassungstiefe nicht-eisenhaltige Metalle	19 mm
Max. Erfassungstiefe eisenhaltige Metalle	50 mm
Max. Erfassungstiefe Kupfer	38 mm
Max. Erfassungstiefe stromführende Leitungen	50 mm
Automatische Abschaltung	ab 1 min
Produktgewicht	0,1 kg
Akustisches Warnsignal	•
Wandschutz	•
Softgrip	•
Batterien	-
Verpackung	Karton
Artikelnummer	22.700.90



4 006825 616200





# STATIONÄRE WERKZEUGE



## ZUG-KAPP-GEHRUNGS-SÄGEN



	<b>TE-SM 254 Dual</b> <b>EXPERT</b>	<b>TE-SM 2534 Dual</b> <b>EXPERT</b>
Netzanschluss	220 - 240 V ~ 50 Hz	230 - 240 V ~ 50 Hz
Aufnahmeleistung	2100 W S6 25%	1800 W S1
Drehzahl	4800 min <sup>-1</sup>	5100 min <sup>-1</sup>
Sägeblatt	Ø 254 x Ø 30 mm	Ø 250 x Ø 30 mm
Anzahl Zähne	60	48
Schwenkbereich	-47° bis +47°	-47° bis +47°
Gehrungsschnitt	-45° bis +45°	-45° bis +45°
Schnittkapazität max. bei 90°	305 x 85 mm	310 x 90 mm
Produktgewicht	15,2 kg	15,7 kg
Sägeblattneigung	links / rechts	links / rechts
Laser	•	•
Licht	-	•
Sanftanlauf	-	•
X-Tend-Arbeitsauflage mit Endanschlag	-	•
Spänefangtrichter	•	-
Schnellverstellung Säge Tisch	•	-
Schnellverstellung Sägekopfneigung	•	-
Hartmetall-Präzisions-Sägeblatt	1 St.	1 St.
Artikelnummer	43.008.75	43.008.70



## ZUG-KAPP-GEHRUNGS-SÄGEN



	<b>TC-SM 2534/1 Dual</b> <b>CLASSIC</b>	<b>TC-SM 254</b> <b>CLASSIC</b>	<b>TC-SM 2531/2 U</b> <b>CLASSIC</b>
Netzanschluss	230 - 240 V ~ 50 Hz	220 - 240 V ~ 50 Hz	230 - 240 V ~ 50 Hz
Aufnahmeleistung	2350 W S6 25%	1900 W S6 25%	1900 W S1
Drehzahl	4000 min <sup>-1</sup>	5000 min <sup>-1</sup>	4800 min <sup>-1</sup>
Sägeblatt	Ø 250 x Ø 30 mm	Ø 254 x Ø 30 mm	Ø 254 x Ø 30 mm
Anzahl Zähne	48	48	48
Schwenkbereich	-47° bis +47°	-47° bis +47°	-45° bis +45°
Gehrungsschnitt	-45° bis +45°	0° bis 45° nach links	0° bis 45° nach links
Schnittkapazität max. bei 90°	340 x 75 mm	305 x 85 mm	310 x 70 mm
Produktgewicht	14,3 kg	14,9 kg	17,8 kg
Sägeblattneigung	links / rechts	links	links
Laser	•	•	•
Spänefangtrichter	•	•	-
Schnellverstellung Säge Tisch	-	•	-
Schnellverstellung Sägekopfneigung	-	-	-
Untergestell	-	-	Arbeitshöhe 84 cm
Hartmetall-Präzisions-Sägeblatt	1 St.	1 St.	1 St.
Artikelnummer	43.003.95	43.003.85	43.008.05



## ZUG-KAPP-GEHRUNGS-SÄGEN



	TE-SM 2131 Dual <b>EXPERT</b>	TE-SM 216 Dual <b>EXPERT</b>
Netzanschluss	230 - 240 V ~ 50 Hz	220 - 240 V ~ 50 Hz
Aufnahmeleistung	1600 W S6 20%	1800 W S6 25%
Drehzahl	5000 min <sup>-1</sup>	5000 min <sup>-1</sup>
Sägeblatt	Ø 210 x Ø 30 mm	Ø 216 x Ø 30 mm
Anzahl Zähne	48	60
Schwenkbereich	-47° bis +47°	-47° bis +47°
Gehrungsschnitt	-45° bis +45°	-45° bis +45°
Schnittkapazität max. bei 90°	310 x 65 mm	305 x 65 mm
Produktgewicht	12,5 kg	13,9 kg
Sägeblattneigung	links / rechts	links / rechts
Laser	•	•
Licht	•	-
Sanftanlauf	•	-
X-Tend-Arbeitsauflage mit Endanschlag	•	-
Spänefangtrichter	-	•
Schnellverstellung Säge Tisch	-	•
Schnellverstellung Sägekopfneigung	-	•
Hartmetall-Präzisions-Sägeblatt	1 St.	1 St.
Artikelnummer	43.008.60	43.008.65



4 006825 599527



4 006825 635737

## ZUG-KAPP-GEHRUNGS-SÄGEN



	TC-SM 2131/1 Dual <b>CLASSIC</b>	TC-SM 216 <b>CLASSIC</b>
Netzanschluss	220 - 240 V ~ 50 Hz	220 - 240 V ~ 50 Hz
Aufnahmeleistung	1800 W S2 5 min	1600 W S6 25%
Drehzahl	4900 min <sup>-1</sup>	5200 min <sup>-1</sup>
Sägeblatt	Ø 210 x Ø 30 mm	Ø 216 x Ø 30 mm
Anzahl Zähne	48	48
Schwenkbereich	-47° bis +47°	-47° bis +47°
Gehrungsschnitt	-45° bis +45°	0° bis 45° nach links
Schnittkapazität max. bei 90°	310 x 62 mm	305 x 65 mm
Produktgewicht	11,0 kg	12,7 kg
Sägeblattneigung	links / rechts	links
Laser	•	•
Licht	-	-
Sanftanlauf	-	-
X-Tend-Arbeitsauflage mit Endanschlag	-	-
Spänefangtrichter	•	•
Schnellverstellung Säge Tisch	-	•
Schnellverstellung Sägekopfneigung	-	•
Hartmetall-Präzisions-Sägeblatt	1 St.	1 St.
Artikelnummer	43.003.90	43.003.80



4 006825 644883



4 006825 635706

## KAPP-GEHRUNGSSÄGEN



	<b>TC-MS 2513 L</b> <b>CLASSIC</b>	<b>TC-MS 2112</b> <b>CLASSIC</b>	<b>TC-MS 216</b> <b>CLASSIC</b>
Netzanschluss	230 - 240 V ~ 50 Hz	230 V ~ 50 Hz	220 - 240 V ~ 50 Hz
Aufnahmeleistung	1600 W S1	1600 W S6 40%	1600 W S6 25%
Drehzahl	4000 min <sup>-1</sup>	5000 min <sup>-1</sup>	5000 min <sup>-1</sup>
Sägeblatt	Ø 250 x Ø 30 mm	Ø 210 x Ø 30 mm	Ø 216 x Ø 30 mm
Anzahl Zähne	48	48	48
Schwenkbereich	-47° bis +47°	-45° bis +45°	-47° bis +47°
Gehrungsschnitt	0° bis 45° nach links	0° bis 45° nach links	0° bis 45° nach links
Schnittkapazität max. bei 90°	130 x 75 mm	120 x 55 mm	120 x 60 mm
Produktgewicht	10,1 kg	7,1 kg	8,3 kg
Sägeblattneigung	links	links	links
Laser	•	-	-
Spänefangtrichter	-	-	•
Hartmetall-Präzisions-Sägeblatt	1 St.	1 St.	1 St.
Artikelnummer	43.008.50	43.002.95	43.003.70



4 006825 592122



4 006825 584929



4 006825 635683

## KAPP-GEHRUNGSSÄGE MIT OBERTISCH



	<b>TC-MS 3017 T</b> <b>CLASSIC</b>
Netzanschluss	230 - 240 V ~ 50 Hz
Aufnahmeleistung	2000 W S1
Drehzahl	4200 min <sup>-1</sup>
Sägeblatt	Ø 305 x Ø 30 mm
Anzahl Zähne	40
Schwenkbereich	-45° bis +45°
Gehrungsschnitt	0° bis 45° nach links
Schnittkapazität max. bei 90°	170 x 85 mm
Produktgewicht	18,8 kg
Sägeblattneigung	links
Laser	-
Spänefangtrichter	-
Hartmetall-Präzisions-Sägeblatt	1 St.
Artikelnummer	43.003.47



4 006825 613056

## TISCHKREISSÄGEN MIT UNTERGESTELL



	TE-CC 250 UF <b>EXPERT</b>	TE-TS 250 UF <b>EXPERT</b>
Netzanschluss	220 - 240 V ~ 50 Hz	220 - 240 V ~ 50 Hz
Aufnahmeleistung	2000 W S6 20%	2000 W S6 20%
Drehzahl	4500 min <sup>-1</sup>	4500 min <sup>-1</sup>
Sägeblatt	Ø 250 x Ø 30 mm	Ø 250 x Ø 30 mm
Anzahl Zähne	48	48
Gehrungsschnitt	0° bis 45° nach links	0° bis 45° nach links
Schnitthöhe 90°	78 mm	78 mm
Schnitthöhe 45°	53 mm	53 mm
Tischgröße	645 x 530 mm	645 x 455 mm
Max. Auflagefläche	865 x 795 mm	775 x 675 mm
Produktgewicht	34,9 kg	32,0 kg
Untergestell	•	•
Tischerweiterung	rechts / hinten	links / rechts / hinten
Einklappbares Untergestell	•	•
Formatfunktion	•	-
Sanftanlauf	•	•
Hartmetall-Präzisions-Sägeblatt	1 St.	1 St.
Parallelanschlag	•	•
Winkelanschlag	•	•
Artikelnummer	43.405.39	43.405.68



4 006825 647518



4 006825 647501

## TISCHKREISSÄGEN MIT UNTERGESTELL



	TC-TS 2225 U <b>CLASSIC</b>	TC-TS 254 U <b>CLASSIC</b>
Netzanschluss	220 - 240 V ~ 50 Hz	220 - 240 V ~ 50 Hz
Aufnahmeleistung	2200 W S6 25%	2200 W S6 25%
Drehzahl	4250 min <sup>-1</sup>	4250 min <sup>-1</sup>
Sägeblatt	Ø 254 x Ø 30 mm	Ø 254 x Ø 30 mm
Anzahl Zähne	48	24
Gehrungsschnitt	0° bis 45° nach links	0° bis 45° nach links
Schnitthöhe 90°	80 mm	80 mm
Schnitthöhe 45°	55 mm	55 mm
Tischgröße	580 x 555 mm	580 x 555 mm
Max. Auflagefläche	780 x 1055 mm	580 x 855 mm
Produktgewicht	26,2 kg	21,9 kg
Untergestell	•	•
Tischerweiterung	links / rechts / hinten	links / rechts
Einklappbares Untergestell	-	-
Formatfunktion	-	-
Sanftanlauf	•	-
Hartmetall-Präzisions-Sägeblatt	1 St.	1 St.
Parallelanschlag	•	•
Winkelanschlag	•	•
Artikelnummer	43.405.15	43.405.10



4 006825 641349



4 006825 646320

## TISCHKREISSÄGEN MIT UNTERGESTELL



	<b>TC-TS 2025/2 U</b> <b>CLASSIC</b>	<b>TC-TS 2025/3 eco</b> <b>CLASSIC</b>	<b>TC-TS 254 eco</b> <b>CLASSIC</b>
Netzanschluss	220 - 240 V ~ 50 Hz	220 - 240 V ~ 50 Hz	220 - 240 V ~ 50 Hz
Aufnahmeleistung	2000 W S6 25%	2000 W S6 25%	2050 W S6 40%
Drehzahl	5000 min <sup>-1</sup>	5000 min <sup>-1</sup>	4250 min <sup>-1</sup>
Sägeblatt	Ø 250 x Ø 30 mm	Ø 250 x Ø 30 mm	Ø 254 x Ø 30 mm
Anzahl Zähne	24	24	24
Gehrungsschnitt	0° bis 45° nach links	0° bis 45° nach links	0° bis 45° nach links
Schnitthöhe 90°	85 mm	85 mm	80 mm
Schnitthöhe 45°	65 mm	65 mm	55 mm
Tischgröße	583 x 563 mm	583 x 563 mm	580 x 555 mm
Max. Auflagefläche	583 x 893 mm	583 x 563 mm	580 x 555 mm
Produktgewicht	19,2 kg	16,2 kg	18,6 kg
Untergestell	•	•	•
Tischerweiterung	links / rechts	-	-
Einklappbares Untergestell	-	-	-
Formatfunktion	-	-	-
Sanftanlauf	-	-	-
Hartmetall-Präzisions-Sägeblatt	1 St.	1 St.	1 St.
Parallelanschlag	•	•	•
Winkelanschlag	•	•	•
Artikelnummer	43.404.90	43.404.95	43.405.05



## TISCHKREISSÄGEN MIT UNTERGESTELL



	<b>TE-TS 315 UD</b> <b>EXPERT</b>	<b>TE-TS 315 U</b> <b>EXPERT</b>	<b>TC-TS 315 U</b> <b>CLASSIC</b>
Netzanschluss	400 V ~ 50 Hz	220 - 240 V ~ 50 Hz	220 - 240 V ~ 50 Hz
Aufnahmeleistung	2800 W S6 20%	2200 W S6 20%	2000 W S6 40%
Drehzahl	2950 min <sup>-1</sup>	2950 min <sup>-1</sup>	2950 min <sup>-1</sup>
Sägeblatt	Ø 315 x Ø 30 mm	Ø 315 x Ø 30 mm	Ø 315 x Ø 30 mm
Anzahl Zähne	24	24	40
Gehrungsschnitt	0° bis 45° nach links	0° bis 45° nach links	0° bis 45° nach links
Schnitthöhe 90°	85 mm	85 mm	85 mm
Schnitthöhe 45°	55 mm	55 mm	55 mm
Tischgröße	800 x 550 mm	800 x 550 mm	800 x 550 mm
Tischverlängerung	740 x 460 mm	740 x 460 mm	740 x 400 mm
Produktgewicht	52,0 kg	52,0 kg	52,6 kg
Untergestell	•	•	•
Tischerweiterung	hinten, einklappbar	hinten, einklappbar	hinten
Einklappbares Untergestell	-	-	-
Formatfunktion	mit optionalem Schiebeschlitten	mit optionalem Schiebeschlitten	mit optionalem Schiebeschlitten
Sanftanlauf	-	-	-
Hartmetall-Präzisions-Sägeblatt	1 St.	1 St.	1 St.
Parallelanschlag	•	•	•
Winkelanschlag	•	•	•
Artikelnummer	43.405.58	43.405.57	43.405.56



## TISCHKREISSÄGEN



	TE-TS 254 T <b>EXPERT</b>	NEU
Netzanschluss	220 - 240 V ~ 50 Hz	
Aufnahmeleistung	2000 W S6 25%	
Drehzahl	4700 min <sup>-1</sup>	
Sägeblatt	Ø 254 x Ø 30 mm	
Anzahl Zähne	48	
Gehrungsschnitt	0° bis 45° nach links	
Schnitthöhe 90°	89 mm	
Schnitthöhe 45°	63 mm	
Tischgröße	540 x 505 mm	
Max. Auflagefläche	540 x max. 975 mm	
Produktgewicht	20,0 kg	
Sanftanlauf	•	
Hartmetall-Präzisions-Sägeblatt	1 St.	
Parallelenschlag	•	
Winkelanschlag	•	
Artikelnummer	43.404.30	



4 006825 659160

## TISCHKREISSÄGEN



	TC-TS 210 <b>CLASSIC</b>	TC-TS 200 <b>CLASSIC</b>
Netzanschluss	220 - 240 V ~ 50 Hz	230 - 240 V ~ 50 Hz
Aufnahmeleistung	1200 W S6 40%	800 W S6 15%
Drehzahl	4800 min <sup>-1</sup>	2950 min <sup>-1</sup>
Sägeblatt	Ø 210 x Ø 30 mm	Ø 200 x Ø 16 mm
Anzahl Zähne	24	24
Gehrungsschnitt	0° bis 45° nach links	0° bis 45° nach links
Schnitthöhe 90°	45 mm	45 mm
Schnitthöhe 45°	27 mm	27 mm
Tischgröße	525 x 440 mm	505 x 373 mm
Max. Auflagefläche	525 x 440 mm	505 x 373 mm
Produktgewicht	11,3 kg	11,6 kg
Hartmetall-Präzisions-Sägeblatt	1 St.	1 St.
Parallelenschlag	•	•
Winkelanschlag	•	•
Artikelnummer	43.404.25	43.404.15



4 006825 647273



4 006825 647266

## STATIONÄRE HOBELMASCHINE



	TC-SP 204 <b>CLASSIC</b>
Netzanschluss	230 - 240 V ~ 50 Hz
Aufnahmeleistung	1500 W
Drehzahl	9000 min <sup>-1</sup>
Arbeitsbreite max.	204 mm
Arbeitsabtrag max.	3 mm
Dickendurchlass max.	120 mm
Neigung Parallelanschlag max.	45°
Absauganschluss	100 mm
Produktgewicht	27,2 kg
Vorschubtisch	•
Abnehtisch	•
Zubehör	2 St. Hobelmesser
Schiebestock	•
Artikelnummer	44.199.55



4 006825 615104

## DEKUPIERSÄGE



	TC-SS 405 E <b>CLASSIC</b>
Netzanschluss	230 V ~ 50 Hz
Aufnahmeleistung	120 W S2 10 min
Hubzahl	400 - 1600 min <sup>-1</sup>
Hubhöhe	14 mm
Ausladung	406 mm
Gehrungsschnitt	0° bis 45° nach links
Max. Schnitthöhe 90°	52 mm
Max. Schnitthöhe 45°	20 mm
Produktgewicht	12,5 kg
Werkstück-Niederhalter	•
Blasfunktion	•
Adapter für Laubsägeblatt	•
Staubabsaugung	•
Sägeblatt	2 St.
Artikelnummer	43.090.40



4 006825 589900



## BANDSÄGEN



	<b>TC-SB 305 U</b> <b>CLASSIC</b>	<b>TC-SB 245 L</b> <b>CLASSIC</b>	<b>TC-SB 200/1</b> <b>CLASSIC</b>
Netzanschluss	220 - 240 V ~ 50 Hz	220 - 240 V ~ 50 Hz	220 - 240 V ~ 50 Hz
Aufnahmeleistung	750 W	400 W	250 W S2 15 min
Sägebandgeschwindigkeit	370 m/min   800 m/min	735 m/min	900 m/min
Ausladung	305 mm	245 mm	200 mm
Absauganschluss	Ø 70 mm / Ø 100 mm	Ø 36 mm	Ø 36 mm
Gehrungsschnitt	0° bis 45°	0° bis 45°	-2° bis 45°
Schnitthöhe 90°	170 mm	101 mm	80 mm
Schnitthöhe 45°	75 mm	60 mm	45 mm
Produktgewicht	64,6 kg	24,8 kg	17,4 kg
Geschwindigkeiten	2	1	1
Untergestell	•	-	-
LED	-	•	-
Parallelanschlag	•	•	•
Winkelanschlag	•	•	-
Artikelnummer	43.080.55	43.080.35	43.080.18



4 006825 608861



4 006825 649994



4 006825 617382



## DRECHSELBANK



	<b>TC-WW 1000/1</b> <b>CLASSIC</b>
Netzanschluss	230 V ~ 50 Hz
Aufnahmeleistung	400 W S2 30 min
Drehzahl 1	890 min <sup>-1</sup>
Drehzahl 2	1260 min <sup>-1</sup>
Drehzahl 3	1760 min <sup>-1</sup>
Drehzahl 4	2600 min <sup>-1</sup>
Drechseldurchmesser max.	280 mm
Spitzenweite	1000 mm
Produktgewicht	22,9 kg
4-fach verstellbarer Keilriemenantrieb	•
Planscheibe	•
Werkzeugauflage	•
Reitstock	•
Stirnmitnehmer	•
Artikelnummer	43.121.10



## ABSAUGANLAGE



	<b>TE-VE 550/1 A</b> <b>EXPERT</b>
Netzanschluss	220 - 240 V ~ 50-60 Hz
Aufnahmeleistung	550 W S1
Drehzahl	2850 min <sup>-1</sup>
Fangsackvolumen	65 l
Luftleistung	1150 m <sup>3</sup> /h
Unterdruck	max. 1600 Pa
Schlauchlänge	2,5 m
Produktgewicht	20,8 kg
Automatiksteckdose	•
Handgriff	•
Fahrgestell	•
Fangsackauflage	•
Schnellverschluss für Fangsackwechsel	•
Induktionsmotor	•
Fangsack	•
Multiadapterset	5 tlg.
Absaugadapter	2x 36 mm auf 100 mm
Artikelnummer	43.041.56



# NASS-TROCKENSAUGER

## HOCHBELASTBARER SCHLAUCH

Der 3,00 m lange Saugschlauch ist flexibel und gleichzeitig trittfest

## SCHUBBÜGEL

Transportgriff mit Trolleyfunktion vereinfacht die Mobilität. Die Kabelhalterung sorgt für größtmögliche Ordnung

## GERÄTESTECKDOSE

Die automatische Gerätesteckdose mit maximal 1900 W und Synchronfunktion erleichtert das Arbeiten mit Elektrowerkzeugen z.B. auf Stehleitern

## STABILES, TELESKOPISCHES EDELSTAHLROHR MIT ROHRHALTERUNG

Intelligente Steckverbindungen verringern Luftwirbelungen und steigern somit die Effizienz des Geräts

Nass-Trockensauger  
**TE-VC 2340 SACL**

## WASSERABLASSSCHRAUBE

Müheleses und schnelles Ablassen des aufgesaugten Wassers

## STAUBKLASSE L

Der Staubsauger der Staubklasse L nach Euronorm filtert auch besonders feine Stäube (z.B. Gipsstaub)



## GESCHWINDIGKEITSREGELUNG

Die Saugleistung kann stufenlos reguliert werden

## FILTER-CLEANING-SYSTEM

Die integrierte Filterreinigungstechnologie sichert eine gleichbleibend hohe Saugleistung



## GROSSE RÄDER UND ROLLEN

Mit den 2 Rädern und Rollen lässt sich der Nass-Trockensauger einfach durch die Werkstatt, die Garage oder den Wohnraum führen

## ZUBEHÖRHALTERUNG

Das Zubehör kann direkt am Sauger verstaut werden und ist somit immer griffbereit

## NASS-TROCKENSAUGER

**INCL.**  
NUMEROUS  
ACCESSORIES



	<b>TE-VC 2350 SACL</b> <b>EXPERT</b>	<b>TE-VC 2340 SACL</b> <b>EXPERT</b>
Netzanschluss	220 - 240 V ~ 50/60 Hz	220 - 240 V ~ 50/60 Hz
Aufnahmeleistung	1600 W S1	1500 W S1
Ansaugleistung	230 mbar	225 mbar
Behältervolumen	50 l Edelstahl	40 l Edelstahl
Saugschlauchlänge / -durchmesser	300 cm / 36 mm	300 cm / 36 mm
Kabellänge	600 cm	600 cm
Produktgewicht	13,1 kg	10,1 kg
Kabelhalterung	•	•
Blasanschluss	•	•
Zubehörhalterung	•	•
Wasserablasschraube	•	•
Automatik-Steckdose	•	•
ECO Power	•	•
Filterreinigungs-Technologie	•	•
Hochbelastbarer Schlauch	•	•
Staubklasse L	•	•
Geschwindigkeitsregelung	-	•
Saugrohr	Teleskopisch, Edelstahl	Teleskopisch, Edelstahl
Düsen	Kombi-, Fugen-, Polsterdüse (je 1x)	Kombi-, Fugen-, Polsterdüse (je 1x)
Filter	Schaumstoff-, HEPA-Faltenfilter, Vliesbeutel, Dual-Filtersack (je 1x)	Schaumstoff-, HEPA-Faltenfilter, Vliesbeutel (je 1x)
Artikelnummer	23.424.75	23.424.70



## NASS-TROCKENSAUGER

**INCL.**  
NUMEROUS  
ACCESSORIES



	<b>TE-VC 2230 SACL</b> <b>EXPERT</b>	<b>TE-VC 2025 SACL</b> <b>EXPERT</b>
Netzanschluss	220 - 240 V ~ 50/60 Hz	220 - 240 V ~ 50/60 Hz
Aufnahmeleistung	1400 W S1	1200 W S1
Ansaugleistung	220 mbar	200 mbar
Behältervolumen	30 l Edelstahl	25 l Edelstahl
Saugschlauchlänge / -durchmesser	300 cm / 36 mm	300 cm / 36 mm
Kabellänge	500 cm	500 cm
Produktgewicht	9,2 kg	6,9 kg
Kabelhalterung	•	•
Blasanschluss	•	•
Zubehörhalterung	•	•
Wasserablasschraube	•	•
Automatik-Steckdose	•	•
ECO Power	•	•
Filterreinigungs-Technologie	•	•
Hochbelastbarer Schlauch	•	•
Staubklasse L	•	•
Geschwindigkeitsregelung	•	•
Saugrohr	Teleskopisch, Edelstahl	Teleskopisch, Edelstahl
Düsen	Kombi-, Fugen-, Polsterdüse (je 1x)	Kombi-, Fugen-, Polsterdüse (je 1x)
Filter	Schaumstoff-, HEPA-Faltenfilter, Vliesbeutel (je 1x)	Schaumstoff-, HEPA-Faltenfilter, Vliesbeutel (je 1x)
Artikelnummer	23.424.65	23.424.60



## NASS-TROCKENSAUGER

**INCL.**  
NUMEROUS  
ACCESSORIES



	<b>TE-VC 2230 SA</b> <b>EXPERT</b>	<b>TC-VC 1930 SA Kit</b> <b>CLASSIC</b>	<b>TC-VC 1930 SA</b> <b>CLASSIC</b>
Netzanschluss	230 V ~ 50 Hz	220 - 240 V ~ 50/60 Hz	220 - 240 V ~ 50/60 Hz
Aufnahmeleistung	1150 W S1	1500 W S1	1500 W S1
Ansaugleistung	220 mbar	190 mbar	190 mbar
Behältervolumen	30 l Edelstahl	30 l Edelstahl	30 l Edelstahl
Saugschlauchlänge / -durchmesser	300 cm / 36 mm	250 cm / 36 mm	250 cm / 36 mm
Kabellänge	500 cm	300 cm	300 cm
Produktgewicht	10,2 kg	5,3 kg	5,3 kg
Kabelhalterung	•	•	•
Blasanschluss	•	•	•
Zubehörhalterung	•	•	•
Wasserablassschraube	•	•	•
Automatik-Steckdose	•	•	•
ECO Power	•	-	-
Saugrohr	Teleskopisch, Edelstahl	2-teilig, Kunststoff	2-teilig, Kunststoff
Düsen	Kombi-, Fugen-, Polsterdüse (je 1x)	Kombi-, Flach-, Fugendüse (kurz & lang), Polster-, Schmutzbürste (je 1x)	Kombi-, Fugendüse (je 1x)
Filter	Schaumstoff-, Faltenfilter, Schmutzfang-sack (je 1x)	Schaumstoff-, Faltenfilter (je 1x)	Schaumstoff-, Faltenfilter (je 1x)
Artikelnummer	23.423.63	23.422.30	23.421.90



4 006825 586022



4 006825 659078



4 006825 584356

## NASS-TROCKENSAUGER

**INCL.**  
NUMEROUS  
ACCESSORIES



	<b>TE-VC 1925 SA</b> <b>EXPERT</b>	<b>TC-VC 1820 SA</b> <b>CLASSIC</b>
Netzanschluss	230 V ~ 50 Hz	220 - 240 V ~ 50/60 Hz
Aufnahmeleistung	800 W S1	1250 W S1
Ansaugleistung	190 mbar	180 mbar
Behältervolumen	25 l Edelstahl	20 l Edelstahl
Saugschlauchlänge / -durchmesser	300 cm / 36 mm	150 cm / 36 mm
Kabellänge	500 cm	250 cm
Produktgewicht	8,1 kg	4,0 kg
Kabelhalterung	•	•
Blasanschluss	•	•
Zubehörhalterung	•	•
Wasserablassschraube	•	-
Automatik-Steckdose	•	•
ECO Power	•	-
Saugrohr	Teleskopisch, Edelstahl	3-teilig, Kunststoff
Düsen	Kombi-, Fugen-, Polsterdüse (je 1x)	Kombi-, Fugendüse (je 1x)
Filter	Schaumstoff-, Faltenfilter, Schmutzfangsack (je 1x)	Schaumstofffilter, Filterbeutel, Schmutzfangsack (je 1x)
Artikelnummer	23.423.54	23.424.25



4 006825 586015



4 006825 629781

## NASS-TROCKENSAUGER

**INCL.**  
NUMEROUS  
ACCESSORIES



	<b>TC-VC 1930 S</b> <b>CLASSIC</b>	<b>TC-VC 1820 S</b> <b>CLASSIC</b>
Netzanschluss	220 - 240 V ~ 50/60 Hz	220 - 240 V ~ 50/60 Hz
Aufnahmeleistung	1500 W S1	1250 W S1
Ansaugleistung	190 mbar	180 mbar
Behältervolumen	30 l Edelstahl	20 l Edelstahl
Saugschlauchlänge / -durchmesser	250 cm / 36 mm	150 cm / 36 mm
Kabellänge	300 cm	300 cm
Produktgewicht	4,8 kg	3,5 kg
Kabelhalterung	•	•
Blasanschluss	•	•
Zubehörhalterung	•	•
Wasserablasschraube	•	-
Automatik-Steckdose	-	-
ECO Power	-	-
Saugrohr	2-teilig, Kunststoff	3-teilig, Kunststoff
Düsen	Kombi-, Fugendüse (je 1x)	Kombi-, Fugendüse (je 1x)
Filter	Schaumstoff-, Faltenfilter (je 1x)	Schaumstofffilter, Filterbeutel, Schmutzfangsack (je 1x)
Artikelnummer	23.421.88	23.421.67



## NASS-TROCKENSAUGER

**INCL.**  
NUMEROUS  
ACCESSORIES



	<b>TC-VC 1815 S</b> <b>CLASSIC</b>	<b>TC-VC 1812 S</b> <b>CLASSIC</b>
Netzanschluss	220 - 240 V ~ 50 Hz	220 - 240 V ~ 50 Hz
Aufnahmeleistung	1250 W S1	1250 W S1
Ansaugleistung	180 mbar	180 mbar
Behältervolumen	15 l Edelstahl	12 l Edelstahl
Saugschlauchlänge / -durchmesser	150 cm / 36 mm	150 cm / 36 mm
Kabellänge	250 cm	250 cm
Produktgewicht	3,0 kg	2,9 kg
Kabelhalterung	•	•
Blasanschluss	•	•
Zubehörhalterung	•	•
Wasserablasschraube	-	-
Automatik-Steckdose	-	-
ECO Power	-	-
Saugrohr	3-teilig, Kunststoff	3-teilig, Kunststoff
Düsen	Kombi-, Fugendüse (je 1x)	Kombi-, Fugendüse (je 1x)
Filter	Schaumstofffilter, Filterbeutel, Schmutzfangsack (je 1x)	Schaumstofffilter, Filterbeutel, Schmutzfangsack (je 1x)
Artikelnummer	23.423.90	23.423.70



## NASS-TROCKENSAUGER

**INCL.**  
NUMEROUS  
ACCESSORIES



	TC-VC 1825 <b>CLASSIC</b>	TC-VC 1815 <b>CLASSIC</b>
Netzanschluss	220 - 240 V ~ 50/60 Hz	220 - 240 V ~ 50/60 Hz
Aufnahmeleistung	1250 W S1	1250 W S1
Ansaugleistung	180 mbar	180 mbar
Behältervolumen	25 l Kunststoff	15 l Kunststoff
Saugschlauchlänge / -durchmesser	250 cm / 36 mm	150 cm / 36 mm
Kabellänge	250 cm	250 cm
Produktgewicht	4,3 kg	3,6 kg
Kabelhalterung	•	•
Blasanschluss	•	•
Zubehörhalterung	•	•
Wasserablassschraube	-	-
Automatik-Steckdose	-	-
ECO Power	-	-
Saugrohr	2-teilig, Kunststoff	3-teilig, Kunststoff
Düsen	Kombi-, Fugendüse (je 1x)	Kombi-, Fugendüse (je 1x)
Filter	Schaumstoff-, Faltenfilter, Schmutzfangsack (je 1x)	Schaumstofffilter, Filterbeutel, Schmutzfangsack (je 1x)
Artikelnummer	23.424.30	23.402.90



## ASCHEAUGER



	TC-AV 1720 DW <b>CLASSIC</b>	TC-AV 1718 D <b>CLASSIC</b>
Netzanschluss	220 - 240 V ~ 50/60 Hz	220 - 240 V ~ 50/60 Hz
Aufnahmeleistung	1250 W	1200 W
Ansaugleistung	175 mbar	170 mbar
Behältervolumen	20 l Edelstahl	18 l Edelstahl
Saugschlauchlänge / -durchmesser	120 cm / 36 mm	100 cm / 36 mm
Kabellänge	200 cm	200 cm
Produktgewicht	4,1 kg	3,5 kg
Tragegriff	•	•
Rollen	•	-
Faltenfilter	•	•
Zusätzlicher Vorfilter	•	•
Artikelnummer	23.516.66	23.516.61



# HOCHDRUCKREINIGER

## QUICK COUPLE-SYSTEM

Schneller und flexibler Einsatz des Zubehörs durch das Quick Couple-System

## AUFWICKELROLLE

Für platzsparendes und sauberes Aufrollen des Schlauches

## AUSZIEHBARER TELESKOPGRIFF

Der Griff ist teleskopierbar, die Höhe lässt sich damit ergonomisch anpassen, das Gerät kann so bequem gezogen und verstaut werden

## VERSTAUHMÖGLICHKEIT

Für größtmögliche Ordnung sorgt die großzügige Verstaumöglichkeit für das Zubehör

## REINIGUNGSMITTEL-TANK

Für schnellen und einfachen Einsatz von Reinigungsmitteln, um hartnäckigsten Schmutz zu entfernen

Hochdruckreiniger  
**TE-HP 170**

## WASSERFILTER

Um die Pumpe vor Beschädigung zu schützen, ist im Wasseranschluss ein Filter integriert

## RÄDER

Die Räder garantieren Mobilität und Standfestigkeit

## INKL. ZUBEHÖR

Mit Pistole, 10 m Schlauch, Lanze mit Punkt- und Breitstrahldüse, Rotationsdüse, Schaum-sprühflasche, Waschbürste und Terrassenreiniger mit Tank





## HOCHDRUCKREINIGER



	TE-HP 170 <b>EXPERT</b> <span style="float: right;"><b>NEU</b></span>	TE-HP 140 <b>EXPERT</b> <span style="float: right;"><b>NEU</b></span>
Netzanschluss	220 - 240 V ~ 50 Hz	220 - 240 V ~ 50 Hz
Aufnahmeleistung	2300 W	1900 W
Arbeitsdruck max.	170 bar	140 bar
Fördermenge	440 l/h	420 l/h
Schlauchlänge	1000 cm	500 cm
Produktgewicht	10,9 kg	10,8 kg
Tragegriff	•	•
Aufbewahrungsmöglichkeit für Zubehör	•	•
Teleskopgriff	•	•
Räder	•	•
Aufwickelrolle	•	•
Integrierter Reinigungsmitteltank	•	•
Punkt- und Breitstrahldüse	Profi	Profi
Dreckfräser	Profi	Profi
Sprühmittelbehälter	Profi	Profi
Terrassenreiniger	Profi	Standard
Waschbürste	Profi	Standard
Schlauchanschluss mit Filter	•	•
Artikelnummer	41.407.70	41.407.60



## HOCHDRUCKREINIGER



	TC-HP 130 <b>CLASSIC</b> <span style="float: right;"><b>NEU</b></span>	TC-HP 90 <b>CLASSIC</b> <span style="float: right;"><b>NEU</b></span>
Netzanschluss	220 - 240 V ~ 50 Hz	220 - 240 V ~ 50 Hz
Aufnahmeleistung	1500 W	1200 W
Arbeitsdruck max.	130 bar	90 bar
Fördermenge	390 l/h	372 l/h
Schlauchlänge	500 cm	300 cm
Produktgewicht	5,1 kg	4,9 kg
Tragegriff	•	•
Aufbewahrungsmöglichkeit für Zubehör	•	•
Teleskopgriff	-	-
Räder	•	-
Aufwickelrolle	-	-
Integrierter Reinigungsmitteltank	-	-
Punkt- und Breitstrahldüse	Standard	Standard
Dreckfräser	Standard	-
Sprühmittelbehälter	Standard	-
Terrassenreiniger	-	-
Waschbürste	Standard	-
Schlauchanschluss mit Filter	•	•
Artikelnummer	41.407.50	41.407.40



# KOMPRESSOREN

## FLÜSTERKOMPRESSOR

Durch die Silent-Technologie ist der Kompressor deutlich leiser als herkömmliche Kompressoren, ohne Abstriche bei der Leistung zu machen



## TANK

Der 24 l-Tank bietet ausreichende Luftreserven für den Einsatz von vielen Druckluft-Werkzeugen

## VERTIKALE BAUWEISE

Das vertikale Tankdesign des Kompressors ermöglicht eine platzsparende Aufbewahrung

Silent-Kompressor  
**TE-AC 24 Silent**

## MANOMETER UND SCHNELLKUPPLUNG

Es stehen ein Manometer und eine Schnellkupplung für geregelten Arbeitsdruck und ein großes Manometer für unregelmäßigen Kesseldruck zur Verfügung



## 10 JAHRE GARANTIE

Die Entwässerungsschraube und die hohe Qualität garantieren eine lange Lebensdauer – 10 Jahre Garantie gegen die Durchrostung des Kessels von innen

## SICHERER STAND

Vibrationsdämpfende Standfüße sorgen für einen sicheren und stabilen Stand während des Betriebs

## SILENT KOMPRESSOREN



	<b>TE-AC 50 Silent</b> <b>EXPERT PLUS</b>	<b>TE-AC 24 Silent</b> <b>EXPERT PLUS</b>
Netzanschluss	220 - 240 V ~ 50 Hz	220 - 240 V ~ 50 Hz
Motorleistung	1500 W S1	750 W S1
Ansaugleistung	270 l/min	135 l/min
Abgabeleistung 0 bar   4 bar   7 bar	190 l/min   120 l/min   90 l/min	100 l/min   73 l/min   55 l/min
Kesselinhalt	50 l	24 l
Max. Betriebsdruck	8 bar	8 bar
Zylinderzahl	4	2
Geräuschpegel (LpA)	54 dB(A)	57 dB(A)
Produktgewicht	42,6 kg	22,2 kg
Silent-Technologie	•	•
Ölfreie Pumpe	•	•
Druckminderer	•	•
Artikelnummer	40.206.20	40.206.10



## SILENT KOMPRESSOREN



	<b>TE-AC 6 Silent</b> <b>EXPERT PLUS</b>
Netzanschluss	220 - 240 V ~ 50 Hz
Motorleistung	550 W S1
Ansaugleistung	110 l/min
Abgabeleistung 0 bar   4 bar   7 bar	75 l/min   50 l/min   37 l/min
Kesselinhalt	6 l
Max. Betriebsdruck	8 bar
Zylinderzahl	2
Geräuschpegel (LpA)	57 dB(A)
Produktgewicht	14,7 kg
Silent-Technologie	•
Ölfreie Pumpe	•
Druckminderer	•
Artikelnummer	40.206.00



## RIEMENGETRIEBENER KOMPRESSOR

**SUPER AIR**  
+ 25%  
POWER 10 bar



	<b>TE-AC 430/90/10</b> <b>EXPERT</b>
Netzanschluss	220 - 240 V ~ 50 Hz
Motorleistung	3000 W S1
Ansaugleistung	430 l/min
Abgabeleistung 0 bar   4 bar   7 bar	230 l/min   210 l/min   200 l/min
Kesselinhalt	90 l
Max. Betriebsdruck	10 bar
Zylinderzahl	2
Geräuschpegel	94 dB(A)
Produktgewicht	68,4 kg
Doppelverdichtereinheit	•
Riemenantrieb	•
Druckminderer	•
Artikelnummer	40.108.00



## ÖL-KOMPRESSOREN

**oil**  
LONG-LIFE  
MOTOR



	<b>TC-AC 420/50/10 V</b> <b>CLASSIC</b>	<b>TE-AC 270/50/10</b> <b>EXPERT</b>
Netzanschluss	220 - 240 V ~ 50 Hz	230 V ~ 50 Hz
Motorleistung	2200 W S1	1800 W S1
Ansaugleistung	420 l/min	270 l/min
Abgabeleistung 0 bar   4 bar   7 bar	245 l/min   200 l/min   150 l/min	140 l/min   127 l/min   100 l/min
Kesselinhalt	50 l	50 l
Max. Betriebsdruck	10 bar	10 bar
Zylinderzahl	2	1
Geräuschpegel	97 dB(A)	94 dB(A)
Produktgewicht	41,8 kg	33,5 kg
Doppelverdichtereinheit	•	-
Druckminderer	•	•
Artikelnummer	40.104.95	40.104.40



## ÖL-KOMPRESSOREN



	<b>TE-AC 270/24/10</b> <b>EXPERT</b>	<b>TE-AC 230/24/8</b> <b>EXPERT</b>
Netzanschluss	230 V ~ 50 Hz	230 V ~ 50 Hz
Motorleistung	1800 W S1	1500 W S1
Ansaugleistung	270 l/min	230 l/min
Abgabeleistung 0 bar   4 bar   7 bar	140 l/min   127 l/min   100 l/min	132 l/min   102 l/min   83 l/min
Kesselinhalt	24 l	24 l
Max. Betriebsdruck	10 bar	8 bar
Zylinderzahl	1	1
Geräuschpegel	94 dB(A)	94 dB(A)
Produktgewicht	27,0 kg	23,0 kg
Doppelverdichtereinheit	-	-
Druckminderer	•	•
Artikelnummer	40.104.50	40.104.60



## ÖL-KOMPRESSOREN



	<b>TC-AC 190/50/8</b> <b>CLASSIC</b>	<b>TC-AC 190/24/8</b> <b>CLASSIC</b>
Netzanschluss	220 - 240 V ~ 50 Hz	220 - 240 V ~ 50 Hz
Motorleistung	1500 W S2 15 min	1500 W S2 15 min
Ansaugleistung	165 l/min	165 l/min
Abgabeleistung 0 bar   4 bar   7 bar	110 l/min   75 l/min   55 l/min	110 l/min   75 l/min   55 l/min
Kesselinhalt	50 l	24 l
Max. Betriebsdruck	8 bar	8 bar
Zylinderzahl	1	1
Geräuschpegel	97 dB(A)	97 dB(A)
Produktgewicht	26,3 kg	20,8 kg
Doppelverdichtereinheit	-	-
Druckminderer	•	•
Artikelnummer	40.073.32	40.073.25



## ÖLFREIE KOMPRESSOREN



	TC-AC 240/50/10 OF <b>CLASSIC</b>	TC-AC 200/24/8 OF <b>CLASSIC</b>
Netzanschluss	230 V ~ 50 Hz	220 - 240 V ~ 50 Hz
Motorleistung	1500 W S3 25%	1200 W S1
Ansaugleistung	240 l/min	180 l/min
Abgabeleistung 0 bar   4 bar   7 bar	173 l/min   107 l/min   76 l/min	110 l/min   70 l/min   45 l/min
Kesselinhalt	50 l	24 l
Max. Betriebsdruck	10 bar	8 bar
Zylinderzahl	1	1
Geräuschpegel	97 dB(A)	97 dB(A)
Produktgewicht	22,2 kg	16,0 kg
Kabelaufbewahrung	-	-
Ölfreie Pumpe	•	•
Zubehöraufbewahrung	•	-
Druckminderer	•	•
Druckluftschlauch	-	-
Ausblaspistole	-	-
Reifenfüllmesser	-	-
Adapter-Set	-	-
Artikelnummer	40.103.93	40.205.90



4 006825 597295



4 006825 640496

## ÖLFREIE KOMPRESSOREN



	TC-AC 190/6/8 OF Set <b>CLASSIC</b>	TC-AC 190/6/8 OF <b>CLASSIC</b>	TC-AC 190 OF Set <b>CLASSIC</b>
Netzanschluss	220 - 240 V ~ 50 Hz	230 V ~ 50 Hz	220 - 240 V ~ 50 Hz
Motorleistung	1200 W S1	1100 W S3 25%	1100 W S3 15%
Ansaugleistung	190 l/min	185 l/min	190 l/min
Abgabeleistung 0 bar   4 bar   7 bar	130 l/min   77 l/min   55 l/min	139 l/min   77 l/min   60 l/min	165 l/min   83 l/min   55 l/min
Kesselinhalt	6 l	6 l	ohne Druckkessel
Max. Betriebsdruck	8 bar	8 bar	8 bar
Zylinderzahl	1	1	1
Geräuschpegel	97 dB(A)	97 dB(A)	97 dB(A)
Produktgewicht	8,8 kg	9,1 kg	5,0 kg
Kabelaufbewahrung	•	•	•
Ölfreie Pumpe	•	•	•
Zubehöraufbewahrung	•	-	•
Druckminderer	•	•	-
Druckluftschlauch	•	-	•
Ausblaspistole	•	-	•
Reifenfüllmesser	•	-	•
Adapter-Set	•	-	•
Artikelnummer	40.206.50	40.204.95	40.206.60



4 006825 641578



4 006825 592184



4 006825 642346

## DRUCKLUFT-WERKZEUGE



	<b>TC-PN 50</b> <b>CLASSIC</b>
Werkzeugart	Tacker/Nagler
Arbeitsdruck	max. 8,3 bar
Drehmoment	-
Zubehör	3x 500 Klammern, 2x 1000 Nägel
Verpackung	Koffer
Artikelnummer	41.377.90



4 006825 641387



	<b>TC-PW 610 Compact</b> <b>CLASSIC</b> <b>NEU</b>
Werkzeugart	Schlagschrauber
Arbeitsdruck	max. 8,0 bar
Drehmoment	610 Nm
Zubehör	3 Stecknüsse mit Kunststoffhülse, 10 m Gewindedichtband
Verpackung	Koffer
Artikelnummer	41.389.65



4 006825 660630

	<b>TC-PW 610</b> <b>CLASSIC</b>
Werkzeugart	Schlagschrauber
Arbeitsdruck	max. 6,3 bar
Drehmoment	610 Nm
Zubehör	10 Stecknüsse, 1 Verlängerung
Verpackung	Koffer
Artikelnummer	41.389.60



4 006825 639971

	<b>TC-PW 340</b> <b>CLASSIC</b>
Werkzeugart	Schlagschrauber
Arbeitsdruck	max. 6,3 bar
Drehmoment	340 Nm
Zubehör	8 Stecknüsse
Verpackung	Koffer
Artikelnummer	41.389.50



4 006825 639995



	<b>TC-PP 220</b> <b>CLASSIC</b>
Werkzeugart	Stabschleifer
Arbeitsdruck	max. 6,3 bar
Drehmoment	-
Zubehör	10 Schleifstifte
Verpackung	Koffer
Artikelnummer	41.385.40



4 006825 641400

## DRUCKLUFT-WERKZEUGE



	<b>TC-PC 45</b> <b>CLASSIC</b>	<b>TC-PC 45 Set</b> <b>CLASSIC</b>
Werkzeugart	Meißelhammer	Meißelhammer
Arbeitsdruck	max. 6,3 bar	max. 6,3 bar
Drehmoment	-	-
Zubehör	4-tlg. Meißel-Set	4-tlg. Meißel-Set, 1 Nadelentroster-Aufsatz
Verpackung	Koffer	Koffer
Artikelnummer	41.390.40	41.390.45



	<b>TC-PR 68</b> <b>CLASSIC</b>	<b>TC-PE 150</b> <b>CLASSIC</b>
Werkzeugart	Ratschenschrauber	Exzentrerschleifer
Arbeitsdruck	max. 6,3 bar	max. 6,3 bar
Drehmoment	68 Nm	-
Zubehör	7 Steckschlüssel, 1 Verlängerung, 1 Kardangelenke	6 Schleifpapiere (2x P80, 2x P100, 2x P120)
Verpackung	Koffer	Karton
Artikelnummer	41.391.80	41.333.30



	<b>TC-PH 150</b> <b>CLASSIC</b>	<b>NEU</b>
Werkzeugart	Automatische Schlauchtrommel	
Arbeitsdruck	max. 16 bar	
Schlauchlänge	15 m	
Anschlusschlauchlänge	1,5 m	
Schlauchinnendurchmesser	9 mm	
Verpackung	Karton	
Artikelnummer	41.380.05	





## DRUCKLUFT-WERKZEUGE



	Ausblaspistole mit 4 Düsen <span style="float: right;">NEU</span>	Ausblaspistole mit 500 mm Düse <span style="float: right;">NEU</span>
Arbeitsdruck	2 - 8 bar	2 - 8 bar
Verpackung	Karton	Blister
Artikelnummer	41.327.62	41.327.63



	Ausblaspistole, lang	Ausblaspistole, kurz	Ausblaspistolen-Set
Arbeitsdruck	2 - 8 bar	2 - 8 bar	2 - 8 bar
Verpackung	Karton	Karton	Karton
Artikelnummer	41.331.02	41.331.00	41.327.59



	Reifenfüllmesser digital	Profi-Reifenfüllmesser	Reifenfüllmesser
Arbeitsdruck	0 - 13 bar	0 - 8 bar	0 - 8 bar
Verpackung	Karton	Karton	Karton
Artikelnummer	41.331.15	41.331.10	41.370.00



## DRUCKLUFT-WERKZEUGE



	Profi-Farbspritzpistole	Farbspritzpistole	Farbspritzpistole
Technik	Fließbecher	Fließbecher	Saugbecher
Behältervolumen	600 ml	600 ml	1000 ml
Arbeitsdruck	3 - 3,5 bar	3 - 4 bar	3 - 4 bar
Verpackung	Karton	Karton	Karton
Artikelnummer	41.330.30	41.330.00	41.329.00



	Sprühpistole	Strahlpistole	Saugstrahlpistole	Unterbodenschutzpistole
Technik	Saugbecher	Saugbecher	-	-
Behältervolumen	900 ml	1000 ml	-	-
Arbeitsdruck	3 - 8 bar	3 - 8 bar	0 - 7 bar	3 - 8 bar
Verpackung	Karton	Karton	Karton	Karton
Artikelnummer	41.332.00	41.333.00	41.334.20	41.335.01



	Druckluft-Zubehör-Set <b>NEU</b>	Druckluft-Zubehör-Set	Profi-Druckluft-Set	Druckluft-Set
Lieferumfang	13-teilig	10-teilig	5-teilig	3-teilig
Verpackung	Karton	Karton	Karton	Karton
Artikelnummer	41.327.76	40.205.77	41.327.20	41.327.41



**DOPPELSCHLEIFER**

	<b>TC-BG 200 L</b> <b>CLASSIC</b>	<b>TC-BG 150</b> <b>CLASSIC</b>
Netzanschluss	220 - 240 V ~ 50 Hz	220 - 240 V ~ 50 Hz
Aufnahmeleistung	400 W S2 30 min	150 W S2 30 min
Drehzahl	2980 min <sup>-1</sup>	2980 min <sup>-1</sup>
Schleifscheibe Ø	200 mm	150 mm
Schleifscheiben-Aufnahme Ø	16 mm	12,7 mm
Schleifscheiben-Dicke	25 mm	16 mm
Körnung	36   60	36   60
Produktgewicht	12,1 kg	6,0 kg
Regelbare Drehzahl	-	-
LED Arbeitsleuchte	•	-
Arbeitsauflage werkzeuglos verstellbar	•	•
Funkenschutzgläser werkzeuglos verstellbar	•	•
Flexible Welle	-	-
Zubehör-Set	-	-
Artikelnummer	44.126.33	44.126.32



4 006825 649918



4 006825 649888

**DOPPELSCHLEIFER**

	<b>TC-XG 75 Kit</b> <b>CLASSIC</b>
Netzanschluss	220 - 240 V ~ 50 Hz
Aufnahmeleistung	150 W   5 min
Drehzahl	regulierbar bis 9900 min <sup>-1</sup>
Schleifscheibe Ø	75 mm
Schleifscheiben-Aufnahme Ø	10 mm
Schleifscheiben-Dicke	20 mm
Körnung	120   400
Produktgewicht	2,4 kg
Regelbare Drehzahl	•
LED Arbeitsleuchte	-
Arbeitsauflage werkzeuglos verstellbar	•
Funkenschutzgläser werkzeuglos verstellbar	•
Flexible Welle	•
Zubehör-Set	•
Artikelnummer	44.125.59



4 006825 649932

## NASSSCHLEIFER



	<b>TC-WG 200</b> <b>CLASSIC</b>
Netzanschluss	220 - 240 V ~ 50 Hz
Aufnahmeleistung	125 W S1
Drehzahl	110 min <sup>-1</sup>
Nassschleifscheibe Ø	200 mm
Nassschleifscheiben-Aufnahme Ø	12,7 mm
Nassschleifscheiben-Dicke	40 mm
Lederabziehscheibe Ø	180 mm
Lederabziehscheiben-Dicke	30 mm
Körnung Nassschleifscheibe	220
Produktgewicht	8,2 kg
Langsamlaufende Nassschleifscheibe	•
Lederabziehscheibe	•
Schnelllaufende Trockenschleifscheibe	-
Korrosionsfreier Wassertank	•
Tragegriff	•
Universalstütze	•
Universalvorrichtung	•
Polierpaste	•
Stein-Präparierer	•
Winkellehre	•
Artikelnummer	44.180.08



4 006825 649963

## NASS-TROCKENSCHLEIFER



	<b>TC-WD 200/150</b> <b>CLASSIC</b>
Netzanschluss	220 - 240 V ~ 50 Hz
Aufnahmeleistung	250 W S2 30 min
Drehzahl	2980 min <sup>-1</sup>   134 min <sup>-1</sup>
Schleifscheiben Ø	150 mm   200 mm
Schleifscheiben-Aufnahme Ø	12,7 mm   20 mm
Schleifscheiben-Dicke	20 mm   40 mm
Körnung	36   200
Produktgewicht	9,4 kg
Langsamlaufende Nassschleifscheibe	•
Lederabziehscheibe	-
Schnelllaufende Trockenschleifscheibe	•
Korrosionsfreier Wassertank	•
Artikelnummer	44.172.42



4 006825 649949

## STAND-BANDSCHLEIFER



	TC-US 380 <b>CLASSIC</b>	TC-US 350 <b>CLASSIC</b>
Netzanschluss	230 - 240 V ~ 50 Hz	220 - 240 V ~ 50 Hz
Aufnahmeleistung	380 W S6 20%	350 W S2 30 min
Drehzahl Schleifscheibe	1500 min <sup>-1</sup>	2980 min <sup>-1</sup>
Bandgeschwindigkeit	292 m/min	900 m/min
Schleifscheibe	Ø 150 mm	Ø 150 x Ø 12,7 x 20 mm
Schleifband	100 x 914 mm	50 x 686 mm
Schwenkbereich	-60° bis 60°	-
Körnung	80   80	36   80
Produktgewicht	11,5 kg	8,3 kg
Funkenschutzglas	-	•
GummifüÙe für geringe Vibration	•	•
Verstellbare Arbeitsauflage	•	•
Staubabsaugung	•	-
Neigbarer Alutisch	•	-
Queranschlag	•	-
Schleifband	•	•
Schleifscheibe Edelkorund	-	•
Schleifteller inkl. Schleifscheibe	•	-
Artikelnummer	44.192.57	44.661.54



4 006825 649987



4 006825 649956

## METALL-TRENNMASCHINEN



Abb. ähnlich



	TC-MC 355/1 <b>CLASSIC</b>	<b>NEU</b>	TC-MC 355 <b>CLASSIC</b>
Netzanschluss	220 - 240 V ~ 50 Hz		220 - 240 V ~ 50 Hz
Aufnahmeleistung	2200 W		2300 W
Trennscheibe	Ø 355 x Ø 25,4 x 2,8 mm		Ø 355 x Ø 25,4 x 3,2 mm
Drehzahl	3900 min <sup>-1</sup>		4000 min <sup>-1</sup>
Gehrungsschnitt	-15° bis +45°		-15° bis +45°
Max. Sägebreite bei 90°, Rechteckprofil	110 x 110 mm		100 x 100 mm
Max. Sägebreite bei 90°, Rundprofil	Ø 125 mm		Ø 100 mm
Spannbereich max.	230 mm		230 mm
Tischgröße	470 x 280 mm		460 x 260 mm
Produktgewicht	15,0 kg		15,0 kg
Sanftanlauf	•		•
Höhenanschlag	•		•
Sägeblattfixierung	•		•
Klemmvorrichtung mit Schnellverschluss	•		•
Transportsicherung	•		•
Artikelnummer	45.031.39		45.031.35



4 006825 662719



4 006825 619966

# SÄULENBOHRMASCHINEN

## VARIO-MATIK

Das Spezialgetriebe ermöglicht eine einfache Anpassung der Drehzahlen ohne aufwändigen Umbau der Mechanik

## LCD-ANZEIGE

Die aktuelle Drehzahl wird präzise und gut sichtbar angezeigt

## HOHER SICHERHEITS-STANDARD

Größtmögliche Anwendersicherheit durch den Not-Aus-Schalter und den Mikroschalter im klappbaren Sichtschutz

## MK2-MORSEKEGEL

Durch die MK2-Aufnahme können auch noch größere Bohrer verwendet werden

## SCHNELLSPANN-BOHRFUTTER

Das Qualitätsbohrfutter ermöglicht schnellen Bohrerwechsel und sorgt für sicheren Halt von Bohrern von 1 - 16 mm

## TISCH MIT VERBREITERUNG

Der in sämtliche Lagen verstellbare Arbeitstisch mit Kühlmittelrinne verfügt über eine ausziehbare Rollenauflage für längere Werkstücke

## TIEFENANSCHLAG

Einfach einstellbarer Tiefenanschlag für exakte (Serien-) Bohrungen

## INDUKTIONSMOTOR


Laufruhiger, durchzugsstarker, wartungsfreier und langlebiger Induktionsmotor

## DREHKREUZ

Großzügig dimensioniertes Drehkreuz mit Komfortgriffen für perfekte Kraft- und Vorschubdosierung

## LED-LICHT

Die Bohrstelle kann bei Bedarf zur besseren Bearbeitung ausgeleuchtet werden



Säulenbohrmaschine  
**TE-BD 750 E**

SÄULEN-  
BOHRMASCHINEN

	<b>TE-BD 750 E</b> <b>EXPERT</b>	<b>TE-BD 550 E</b> <b>EXPERT</b>	<b>TC-BD 630</b> <b>CLASSIC</b>
Netzanschluss	220 - 240 V ~ 50 Hz	230 - 240 V ~ 50 Hz	230 V ~ 50 Hz
Aufnahmeleistung	750 W S2 15 min	550 W S2 15 min	630 W S2 15 min
Drehzahl	450 - 2500 min <sup>-1</sup>	450 - 2500 min <sup>-1</sup>	250 - 2450 min <sup>-1</sup>
Drehzahlabstufung	Stufenlos variabel	Stufenlos variabel	12 Stufen
Maximale Bohrtiefe	80 mm	60 mm	60 mm
Ausladung	152 mm	115 mm	126 mm
Bohrerdurchmesser	1 - 16 mm	0 - 13 mm	1,5 - 16 mm
Bohrtisch schwenkbar	-45° bis +45°	-45° bis +45°	-45° bis +45°
Größe Bohrtisch	243 x 243 mm	170 x 170 mm	200 x 195 mm
Größe Standfuß	304 x 456 mm	215 x 340 mm	230 x 350 mm
Maschinenhöhe	955 mm	770 mm	850 mm
Produktgewicht	44,4 kg	21,2 kg	32,6 kg
LED Beleuchtung	•	-	-
LCD-Drehzahlanzeige	•	•	-
Schnellspannbohrfutter	•	•	-
Tischverbreiterung	•	-	-
Bohrfutteraufnahme	B16	B16	B16
MK2-Aufnahme	•	-	•
Maschinenschraubstock	-	-	•
Artikelnummer	42.507.15	42.506.90	42.505.95



4 006825 617771



4 006825 634778



4 006825 633535

SÄULEN-  
BOHRMASCHINEN

	<b>TC-BD 500</b> <b>CLASSIC</b>	<b>TC-BD 450</b> <b>CLASSIC</b>	<b>TC-BD 350</b> <b>CLASSIC</b>
Netzanschluss	230 - 240 V ~ 50 Hz	230 - 240 V ~ 50 Hz	230 V ~ 50 Hz
Aufnahmeleistung	500 W S6 40%	450 W S6 20%	350 W S2 15 min
Drehzahl	300 - 2410 min <sup>-1</sup>	600 - 2650 min <sup>-1</sup>	580 - 2650 min <sup>-1</sup>
Drehzahlabstufung	9 Stufen	5 Stufen	5 Stufen
Maximale Bohrtiefe	50 mm	50 mm	50 mm
Ausladung	115 mm	104 mm	104 mm
Bohrerdurchmesser	1,5 - 13 mm	1,5 - 13 mm	1,5 - 13 mm
Bohrtisch schwenkbar	-45° bis +45°	-45° bis +45°	-45° bis +45°
Größe Bohrtisch	170 x 170 mm	160 x 160 mm	160 x 160 mm
Größe Standfuß	200 x 315 mm	190 x 295 mm	185 x 290 mm
Maschinenhöhe	630 mm	600 mm	590 mm
Produktgewicht	15,0 kg	14,3 kg	13,9 kg
LED Beleuchtung	-	-	-
LCD-Drehzahlanzeige	-	-	-
Schnellspannbohrfutter	-	-	-
Tischverbreiterung	-	-	-
Bohrfutteraufnahme	B16	B16	B16
MK2-Aufnahme	-	-	-
Maschinenschraubstock	-	-	-
Artikelnummer	45.205.93	45.205.92	42.506.70



4 006825 649925



4 006825 649871



4 006825 627916

## STEINTRENNMASCHINEN



	<b>TE-SC 920 L</b> <b>EXPERT</b>	<b>TE-SC 570 L</b> <b>EXPERT</b>
Netzanschluss	230 V ~ 50 Hz	230 V ~ 50 Hz
Aufnahmeleistung	2200 W S2 20 min	1500 W S2 20 min
Drehzahl	3000 min <sup>-1</sup>	3000 min <sup>-1</sup>
Schnitthöhe 90°   45°	70 mm   55 mm	60 mm   48 mm
Schnittlänge	920 mm	570 mm
Trennscheibe	Ø 300 x Ø 25,4 mm	Ø 250 x Ø 25,4 mm
Gehrungsschnitt	0° bis 45° nach links	0° bis 45° nach links
Produktgewicht	53,5 kg	42,6 kg
Wasserbehälter	•	•
Laser	•	•
Artikelnummer	43.014.32	43.014.44



4 006825 541199



4 006825 541243





## FLIESENSCHNEID- MASCHINEN



	<b>TE-TC 920 UL</b> <b>EXPERT</b>	<b>TE-TC 620 U</b> <b>EXPERT</b>
Netzanschluss	220 - 240 V ~ 50 Hz	230 V ~ 50 Hz
Aufnahmeleistung	900 W S2 30 min	900 W S2 30 min
Drehzahl	2950 min <sup>-1</sup>	2950 min <sup>-1</sup>
Schnitthöhe 90°   45°	36 mm   29 mm	30 mm   25 mm
Schnittlänge	920 mm	620 mm
Trennscheibe	Ø 200 x Ø 25,4 mm	Ø 200 x Ø 25,4 mm
Gehrungsschnitt	0° bis 45° nach links	0° bis 45° nach links
Produktgewicht	42,7 kg	34,4 kg
Wasserbehälter	•	•
Laser	•	-
Transporträder	•	•
Parallelanschlag	•	•
Winkelanschlag	•	•
Artikelnummer	43.012.20	43.012.95



4 006825 614367



4 006825 587067

## FLIESENSCHNEID- MASCHINEN



	<b>TC-TC 800</b> <b>CLASSIC</b>
Netzanschluss	220 - 240 V ~ 50 Hz
Aufnahmeleistung	800 W S2 10 min
Drehzahl	2950 min <sup>-1</sup>
Schnitthöhe 90°   45°	34 mm   14 mm
Schnittlänge	-
Trennscheibe	Ø 180 x Ø 25,4 mm
Gehrungsschnitt	0° bis 45° nach links
Produktgewicht	8,6 kg
Wasserbehälter	•
Laser	-
Transporträder	-
Parallelanschlag	•
Winkelanschlag	•
Artikelnummer	43.011.85



4 006825 624687

## SEILHEBEZÜGE



	<b>TC-EH 1000</b> <b>CLASSIC</b>	<b>TC-EH 600</b> <b>CLASSIC</b>
Netzanschluss	220 - 240 V ~ 50 Hz	220 - 240 V ~ 50 Hz
Aufnahmeleistung	1600 W S3 25%	1050 W S3 20%
Hubhöhe ohne Umlenkrolle	18 m	18 m
Hubhöhe mit Umlenkrolle	9 m	9 m
Tragkraft ohne Umlenkrolle	500 kg	300 kg
Tragkraft mit Umlenkrolle	999 kg	600 kg
Hubgeschwindigkeit ohne Umlenkrolle	8 m/min	8 m/min
Hubgeschwindigkeit mit Umlenkrolle	4 m/min	4 m/min
Produktgewicht	32,0 kg	16,8 kg
Thermoschalter	•	•
Automatische Lastsicherungsbremse	•	•
Automatische Endabschaltung	•	•
Drallfreies Seil	•	•
Bedienungsschalter mit Not-Aus	•	•
Umlenkrolle mit Lasthaken	•	•
Bügelgeschellen für Befestigung	•	•
Artikelnummer	22.551.60	22.551.50



## SEILHEBEZÜGE



	<b>TC-EH 500-18</b> <b>CLASSIC</b>	<b>TC-EH 500</b> <b>CLASSIC</b>
Netzanschluss	230 V ~ 50 Hz	230 V ~ 50 Hz
Aufnahmeleistung	1000 W S3 20%	800 W S3 20%
Hubhöhe ohne Umlenkrolle	18 m	11,5 m
Hubhöhe mit Umlenkrolle	9 m	5,7 m
Tragkraft ohne Umlenkrolle	250 kg	250 kg
Tragkraft mit Umlenkrolle	500 kg	500 kg
Hubgeschwindigkeit ohne Umlenkrolle	8 m/min	8 m/min
Hubgeschwindigkeit mit Umlenkrolle	4 m/min	4 m/min
Produktgewicht	16,1 kg	15,6 kg
Thermoschalter	•	•
Automatische Lastsicherungsbremse	•	•
Automatische Endabschaltung	•	•
Drallfreies Seil	•	•
Bedienungsschalter mit Not-Aus	•	•
Umlenkrolle mit Lasthaken	•	•
Bügelgeschellen für Befestigung	•	•
Artikelnummer	22.551.45	22.551.40



## SEILHEBEZÜGE



	TC-EH 250-18 <b>CLASSIC</b>	TC-EH 250 <b>CLASSIC</b>
Netzanschluss	230 V - 50 Hz	230 V - 50 Hz
Aufnahmeleistung	500 W S3 20%	450 W S3 20%
Hubhöhe ohne Umlenkrolle	18 m	11,5 m
Hubhöhe mit Umlenkrolle	9 m	5,7 m
Tragkraft ohne Umlenkrolle	125 kg	125 kg
Tragkraft mit Umlenkrolle	250 kg	250 kg
Hubgeschwindigkeit ohne Umlenkrolle	8 m/min	8 m/min
Hubgeschwindigkeit mit Umlenkrolle	4 m/min	4 m/min
Produktgewicht	10,2 kg	10,0 kg
Thermoschalter	•	•
Automatische Lastsicherungsbremse	•	•
Automatische Endabschaltung	•	•
Drallfreies Seil	•	•
Bedienungsschalter mit Not-Aus	•	•
Umlenkrolle mit Lasthaken	•	•
Bügelchellen für Befestigung	•	•
Artikelnummer	22.551.35	22.551.30



4 006825 633849



4 006825 627183

## KETTEN-FLASCHENZUG



	TC-CH 1000 <b>CLASSIC</b>
Max. Hublast	1000 kg
Max. Hubhöhe	2,5 m
Produktgewicht	8,5 kg
Lasthaken mit Sicherheitsbügel	•
Geschlossenes Metallgehäuse	•
Artikelnummer	22.501.10



4 006825 628302

## SCHWENKARM



	SA 1100
Ausladung	75 - 110 cm
Maximallast bei 75 cm	600 kg
Maximallast bei 110 cm	300 kg
Schwenkbereich	180°
Produktgewicht	8,3 kg
Artikelnummer	22.553.98



4 006825 540017

## HANDHEBELSEILZÜGE



	TC-LW 2000 <b>CLASSIC</b>	TC-LW 1000 <b>CLASSIC</b>
Max. Last mit Umlenkrolle	2000 kg	1000 kg
Zugseillänge	3,3 m	2,2 m
Zugseildurchmesser	6,0 mm	4,8 mm
Max. nutzbare Entfernung	1,6 m	1,2 m
Produktgewicht	5,2 kg	2,8 kg
Automatische Lastsicherungsbremse	•	•
Lasthaken mit Sicherheitsbügel	•	•
Sicherheitsklammer	•	•
Drallfreies Seil	•	•
Rücklaufsperre	•	•
Artikelnummer	22.601.50	22.601.40



4 006825 643244



4 006825 643237

## HANDSEILWINDEN



	TC-WI 800 <b>CLASSIC</b>	TC-WI 500 <b>CLASSIC</b>
Max. Zugkraft	800 kg	500 kg
Zugseillänge	20 m	10 m
Zugseildurchmesser	4,8 mm	4,2 mm
Produktgewicht	4,7 kg	2,5 kg
Automatische Lastsicherungsbremse	•	•
Lasthaken mit Sicherheitsbügel	•	•
Sicherheitsklammer	•	•
Drallfreies Seil	•	•
Rücklaufsperre	•	•
Artikelnummer	22.601.70	22.601.60



4 006825 643916



4 006825 643909

## PALETTEN-HUBWAGEN



	<b>TC-PT 2500</b> <b>CLASSIC</b>
Tragkraft max.	2500 kg
Gabelhöhe	80 mm - 190 mm
Durchmesser Lastrollen	80 mm
Durchmesser Lenkräder	180 mm
Gabellänge	1150 mm
Gabelweite	540 mm
Produktgewicht	62,0 kg
Sicherheitsdeichsel mit Schalthebel	•
Automatische Rückführung der Deichsel	•
Artikelnummer	20.225.30



## WERKBANK



	<b>WB 50</b>
Tragkraft max.	50 kg
Breite	605 mm
Höhe	785 mm
Tiefe	235 - 350 mm
Zusammenklappbar	•
Zubehör	4 Kunststoffbacken
Artikelnummer	22.101.10



## WERKSTATTWÄGEN




	<b>TC-TW 150</b> <b>CLASSIC</b>
Tragkraft max.	150 kg
Breite	685 mm
Höhe	875 mm
Tiefe	455 mm
Schublade 1	4x 50 mm
Schublade 2	2x 100 mm
Schublade 3	1x 205 mm
Produktgewicht	52,5 kg
Artikelnummer	45.101.51



	<b>TC-TW 100</b> <b>CLASSIC</b>
Tragkraft max.	75 kg
Breite	616 mm
Höhe	658 mm
Tiefe	330 mm
Schublade 1	4x 70 mm
Schublade 2	1x 240 mm
Schublade 3	-
Produktgewicht	18,7 kg
Artikelnummer	45.101.70



## INVERTER-STROMERZEUGER (BENZIN)



	<b>TC-IG 2000</b> <b>CLASSIC</b>	<b>TC-IG 1100</b> <b>CLASSIC</b>
Leistung bei 400 V	-	-
Leistung bei 230 V	2000 W S2 5 min   1800 W S1	1100 W S2 5 min   1000 W S1
Max. Motorleistung	2400 W	1400 W
Drehzahl	4500 min <sup>-1</sup>	3600 min <sup>-1</sup>
Hubraum	105,6 cm <sup>3</sup>	79 cm <sup>3</sup>
Tankinhalt	4 l	6,5 l
Laufzeit bei 2/3 Last	5,3 h	5,4 h
Produktgewicht	21,6 kg	20,9 kg
Tank-Füllstandanzeige	-	•
Voltmeter	-	•
Inverter-Technologie	•	•
Überlastschalter	•	•
Ölmangelsicherung	•	•
Elektrostarter	-	-
Generatortyp	Synchron mit Invertertechnologie	Synchron mit Invertertechnologie
Motor	4-Takt, luftgekühlt	4-Takt, luftgekühlt
Anzahl Steckdosen	2 St. für 230 Volt, 2 St. USB	1 St. für 230 Volt
Artikelnummer	41.525.90	41.525.80



4 006825 652413



4 006825 651089

## STROMERZEUGER (BENZIN)



	<b>TC-PG 65/E5</b> <b>CLASSIC</b>	<b>NEU</b>
Leistung bei 400 V	6500 W (2 min) / 3600 W (S1)	
Leistung bei 230 V	3400 W (5 min) / 3200 W (S1)	
Max. Motorleistung	8000 W	
Drehzahl	3000 min <sup>-1</sup>	
Hubraum	420 cm <sup>3</sup>	
Tankinhalt	25 l	
Laufzeit bei 2/3 Last	11,7 h	
Produktgewicht	83,3 kg	
Tank-Füllstandanzeige	•	
Voltmeter	-	
Automatische Spannungsregulierung (AVR)	•	
Überlastschalter	•	
Ölmangelsicherung	•	
Elektrostarter	•	
Generatortyp	Synchron	
Motor	4-Takt, luftgekühlt	
Anzahl Steckdosen	1 St. für 12 V, 2 St. für 230 Volt, 1 St. für 400 Volt	
Artikelnummer	41.526.10	



4 006825 659993

## STROMERZEUGER (BENZIN)



	<b>TC-PG 55/E5</b> <b>CLASSIC</b>	<b>TC-PG 35/E5</b> <b>CLASSIC</b>
Leistung bei 400 V	5500 W (2 min)   3600 W (S1)	-
Leistung bei 230 V	3300 W (2 min)   3000 W (S1)	3100 W (2 min)   2600 W (S1)
Max. Motorleistung	7500 W	4100 W
Drehzahl	3000 min <sup>-1</sup>	3000 min <sup>-1</sup>
Hubraum	389 cm <sup>3</sup>	208 cm <sup>3</sup>
Tankinhalt	25 l	15 l
Laufzeit bei 2/3 Last	11,7 h	10,7 h
Produktgewicht	82,8 kg	42,1 kg
Tank-Füllstandanzeige	•	•
Voltmeter	-	•
Automatische Spannungsregulierung (AVR)	•	•
Überlastschalter	•	•
Ölmangelsicherung	•	•
Elektrostarter	•	-
Generatortyp	Synchron	Synchron
Motor	4-Takt, luftgekühlt	4-Takt, luftgekühlt
Anzahl Steckdosen	2 St. für 230 Volt, 1 St. für 400 Volt	2 St. für 230 Volt
Artikelnummer	41.525.62	41.525.51



4 006825 644159



4 006825 644142

## STROMERZEUGER (BENZIN)



	<b>TC-PG 25/1/E5</b> <b>CLASSIC</b>	<b>TC-PG 10/E5</b> <b>CLASSIC</b>
Leistung bei 400 V	-	-
Leistung bei 230 V	2400 W (2 min)   2100 W (S1)	800 W (1 min)   680 W (S1)
Max. Motorleistung	4100 W	1000 W
Drehzahl	3000 min <sup>-1</sup>	3000 min <sup>-1</sup>
Hubraum	208 cm <sup>3</sup>	63,5 cm <sup>3</sup>
Tankinhalt	15 l	4 l
Laufzeit bei 2/3 Last	12,5 h	6,6 h
Produktgewicht	38,8 kg	18,8 kg
Tank-Füllstandanzeige	•	-
Voltmeter	•	-
Automatische Spannungsregulierung (AVR)	•	•
Überlastschalter	•	•
Ölmangelsicherung	•	-
Elektrostarter	-	-
Generatortyp	Synchron	Synchron
Motor	4-Takt, luftgekühlt	2-Takt, luftgekühlt
Anzahl Steckdosen	2 St. für 230 Volt	1 St. für 230 Volt
Artikelnummer	41.526.00	41.525.35



4 006825 657319



4 006825 648027

## ZUBEHÖR BOHREN UND SCHRAUBEN

### ZUBEHÖR AKKU-BOHRSCHRAUBER



	Bit-Bohrer-Set	Bit-Bohrer-Set	Bit-Bohrer-Set
Lieferumfang	24-tlg.	39-tlg.	39-tlg.
Schrauberbits	•	•	•
Metallbohrer	•	•	•
Holzbohrer	-	-	•
Steinbohrer	-	-	•
Verpackung	Aufbewahrungsbox	Aufbewahrungsbox	Aufbewahrungsbox
Artikelnummer	49108806	49108911	49108956



### ZUBEHÖR AKKU-BOHRSCHRAUBER



	Bit-Set	Bohrerkassetten-Set
Lieferumfang	34-tlg.	15-tlg.: 3 Bohrerboxen mit je 5 Bohrern
Schrauberbits	•	-
Metallbohrer	-	•
Holzbohrer	-	•
Steinbohrer	-	•
Verpackung	Aufbewahrungsbox	Bohrerkassetten
Artikelnummer	49108801	49109157



### ZUBEHÖR SCHLAGSCHRAUBER



	Schlagschrauber Bit Set
Lieferumfang	12-teilig
Verpackung	Patentierte Bit-Box
Einsatzbereich	Speziell für den Einsatz mit Schlagschraubern
Set bestehend aus	10 Bits, Bit-Halter, Handgriff
Artikelnummer	49155025






## ZUBEHÖR BOHRHÄMMER



	SDS-plus Bohrer-/Meißel-Set	SDS-plus Bohrer-Set
Lieferumfang	10 Hammerbohrer, 2 Meißel	12 Hammerbohrer
Bohrfutter	SDS-plus	SDS-plus
Länge	110 - 260 mm	110 - 260 mm
Bohrer-Ø	5 - 16 mm	5 - 14 mm
Meißel	1x flach 20 mm, 1x spitz	-
Verpackung	Kunststoffkoffer	Kunststoffkoffer
Artikelnummer	49240295	49240281



## ZUBEHÖR BOHRHÄMMER



	SDS-max Bohrer-/Meißel-Set	SDS-max Meißel-Set
Lieferumfang	3 Hammerbohrer, 2 Meißel	3 Meißel
Bohrfutter	SDS-max	SDS-max
Länge	400 mm	400 mm
Bohrer-Ø	18, 20, 25 mm	-
Meißel	1x flach 25 mm, 1x spitz	2x flach (25 / 40 mm), 1x spitz
Verpackung	Kunststoffkoffer	Aufbewahrungsröhre
Artikelnummer	49194005	49190103



## ZUBEHÖR BOHRHÄMMER



	Flachmeißel 40 x 410 mm Hex	Spitzmeißel 410 mm Hex
Lieferumfang	1 Meißel	1 Meißel
Bohrfutter	SDS-hex	SDS-hex
Länge	410 mm	410 mm
Breite	40 mm	-
Artikelnummer	49191045	49191145



## ZUBEHÖR FARB-MÖRTELRÜHRER

ZUBEHÖR FARB-MÖRTELRÜHRER							
Type	Artikelnummer	EAN	Lieferumfang	Ø	Länge	Rühreraufnahme	
Lackmischer	49497005	4 009314 970050	1 St.	80 mm	400 mm	Hex	
Farbrührer	49497215	4 009314 972153	1 St.	100 mm	600 mm	Hex	
Mörtelrührer	49497615	4 009314 976151	1 St.	90 mm	600 mm	Hex	
Mörtelrührer M14	49497625	4 009314 976250	1 St.	90 mm	600 mm	M14	
Farbrührer M14	49497635	4 009314 976359	1 St.	120 mm	600 mm	M14	
Rührer-Set M14	49497695	4 009314 976953	2 St.	135 mm (Farbrührer) / 120 mm (Mörtelrührer)	585 mm (Farbrührer) / 585 mm (Mörtelrührer)	M14	
Twinrührer Mörtel	49497795	4 009314 977950	1 St.	120 mm	550 mm	Hex	



## ZUBEHÖR WINKELSCHLEIFER


ZUBEHÖR WINKELSCHLEIFER									
Type	Artikelnummer	EAN	Lieferumfang	Ø	Ø Bohrung	Körnung	Anzahl Lamellen	Verwendbar für	
Schleifmopp/ Schleifteller-Set	49795505	4 009317 955054	2-tlg.	115 mm	22 mm	je 1x Korn 40 / 80	je 62	Metall- und Holz- bearbeitung	
Schleifmopp/ Schleifteller-Set	49795705	4 009317 957058	2-tlg.	125 mm	22 mm	je 1x Korn 40 / 80	je 62	Metall- und Holz- bearbeitung	
Schleifmopp/ Schleifteller-Set	49795805	4 009317 958055	2-tlg.	150 mm	22 mm	je 1x Korn 40 / 80	je 76	Metall- und Holz- bearbeitung	




ZUBEHÖR WINKELSCHLEIFER								
Type	Artikelnummer	EAN	Lieferumfang	Ø	Ø Bohrung	Dicke	Verwendbar für	
Diamant- Trennscheiben-Set	49797605	4 009317 976059	1 Turbo-, 1 Segment- Trennscheibe	230 mm	22 mm	2,6 mm / 3,3 mm	Ziegelsteine, Betonsteine, Klinkersteine, Fliesen	
Dünn- Trennscheiben-Set	49711949	4 009317 119494	1 St.	150 mm	22 mm	1,6 mm	Metall und Edelstahl	
Dünn Trennscheiben-Set	49711946	4 009317 119463	5 St.	150 mm	22 mm	1,4 mm	Metall und Edelstahl	
Diamant- Dünn-Trennscheibe	49721550	4 009317 215509	1 St.	150 mm	22 mm	1,6 mm	Stein, Beton, Fliesen, Keramik, Feinsteinezeug, Marmor, Granit	
Dünn- Trennscheiben-Set	49711945	4 009317 119456	10 St.	125 mm	22 mm	1,0 mm	Metall und Edelstahl	
Diamant- Dünn-Trennscheibe	49724550	4 009317 245506	1 St.	125 mm	22 mm	1,2 mm	Stein, Beton, Fliesen, Keramik, Feinsteinezeug, Marmor, Granit	
Dünn- Trennscheiben-Set	49711944	4 009317 119449	10 St.	115 mm	22 mm	1,0 mm	Metall und Edelstahl	
Diamant- Dünn-Trennscheibe	49721150	4 009317 211501	1 St.	115 mm	22 mm	1,2 mm	Stein, Beton, Fliesen, Keramik, Feinsteinezeug, Marmor, Granit	




## ZUBEHÖR WINKELSCHLEIFER


ZUBEHÖR WINKELSCHLEIFER					
	Type	Artikelnummer	EAN	Aufnahme	Verpackung
	Schnellspanmutter	49717705	4 009317 177050	M14	Karton

ZUBEHÖR WINKELSCHLEIFER					
	Type	Artikelnummer	EAN	Für Winkelschleifer mit Scheiben-Ø	Verpackung
	TS 115/125 Trennständer	44.310.44	4 006825 632736	115 / 125 mm	Karton
	TS 230/1 Trennständer	44.310.51	4 006825 632743	230 mm	Karton

## ZUBEHÖR FLACHDÜBELFRÄSEN

ZUBEHÖR FLACHDÜBELFRÄSEN							
	Type	Artikelnummer	EAN	Ø	Ø Bohrung	Schnittbreite	Anzahl Zähne
	HM-Fräserblatt	49758941	4 009317 589419	100 mm	22 mm	3,8 mm	6

## ZUBEHÖR OBERFRÄSEN


ZUBEHÖR OBERFRÄSEN					
	Type	Artikelnummer	EAN	Lieferumfang	Verpackung
	Fräsersatz	49757291	4 009317 572916	15-teilig	Holz-Koffer


## ZUBEHÖR ELEKTROHOBEL

ZUBEHÖR ELEKTROHOBEL							
	Type	Artikelnummer	EAN	Lieferumfang	Länge	Material	Verpackung
	Messer-Set	49568315	4 009315 683157	2 Wendemesser	82 mm	Hartmetall	Karton


## ZUBEHÖR SÄGEN

ZUBEHÖR STICHSÄGEN					
	Type	Artikelnummer	EAN	Lieferumfang	Verpackung
	Stichsägeblatt-Set	49617350	4 009316 173503	10 Sägeblätter: 6x Sägeblätter 'Holz' für Hart- und Weichholz (je 2x fein, mittel, grob), 2x Sägeblätter 'Holz Down Cut' für Laminat, Holzplatten, Kunststoffe, 2x Sägeblätter für Metall, Aluminium, Kunststoff, Holz mit Metallresten	Kunststoffkassette
	Stichsägeblatt-Set 4-tlg. Akku-Top	49625427	4 009316 254271	2x Sägeblätter Holz Down Cut, für Laminat, Holzplatten, Kunststoffe, 1x Sägeblatt Holz, für Hart- und Weichholz, 1x Sägeblatt für Metall, Aluminium, Kunststoff, Holz mit Metallresten	Blisterkarte

ZUBEHÖR HANDKREISSÄGEN								
	Type	Artikelnummer	EAN	Ø	Schnittbreite / Blattstärke	Ø Bohrung	Anzahl Zähne	Sägeblattart
	HM-Sägeblatt für Holzbearbeitung	49583359	4 009315 833590	150 mm	1,6 mm / 1,0 mm	Ø 16 mm	20	hartmetallbestückt
	HM-Sägeblatt für Holzbearbeitung	49584759	4 009315 847597	165 mm	1,6 mm / 1,0 mm	Ø 20 mm	24	hartmetallbestückt
	HM-Sägeblatt für Holzbearbeitung	49586956	4 009315 869568	190 mm	2,0 mm / 1,4 mm	Ø 30 mm	30	hartmetallbestückt

ZUBEHÖR MINI-HANDKREISSÄGE							
	Type	Artikelnummer	EAN	Ø	Ø Bohrung	Anzahl Zähne	Randform Diamant-trennscheibe
	Sägeblatt-Set	49575915	4 009315 759159	89 mm	10 mm	74 (HSS) / 36 (HM)	Ganzrand

ZUBEHÖR HANDKREISSÄGEN								
	Type	Artikelnummer	EAN	Verwendbar für	Set	Länge (gesamt)	Verpackung	
	Führungsschiene Alu 2x 1000 mm	45.021.18	4 006825 632675	TE-PS 165   TC-CS 1250   TC-CS 1410   TE-CS 165   TE-CS 190/1   TE-CS 18/150 Li   TE-CS 18/165-1 Li   TP-CS 18/190 Li BL	2-teilig	2000 mm	Karton	

ZUBEHÖR UNIVERSALSÄGEN				
	Type	Artikelnummer	EAN	Set bestehend aus
	Universalsägeblatt-Set 3-tlg. Akku Top	49576105	4 009315 761053	1x Sägeblatt Holz für feinen Schnitt, 1x Sägeblatt Holz für groben Schnitt, 1x Sägeblatt für Metall, Kunststoff, Holz mit Metallresten, Bi-Metall

## ZUBEHÖR MULTIFUNKTIONSWERKZEUGE



	Starter-Kit	Boden- und Einbau-Set	Fliesen-Set
Lieferumfang	17-teilig	4-teilig	4-teilig
Schaber	-	•	-
Tauchsägeblätter	2x Holz/Kunststoff, 1x Metall	2x Holz/Kunststoff	-
Segmentsägeblätter	1x Holz/Metall/Kunststoff	1x Holz/Metall/Kunststoff	1x Fliesenfugen/Kalksandstein/Gasbeton
Raspel	-	-	1x Mörtel / Fliesenkleber / Teppichreste
Kletthaftteller	1x 93 mm	-	-
Schleifpapier (Holz, Metall, Kunststoff)	je 4x Korn 40, 80, 120	-	-
Silikonfugenschaber	-	-	1x 28 x 50 mm
Silikonfugen-Glätter	-	-	für spitze und breite Silikonfugen
Artikelnummer	49708950	49708850	49708750



4 009317 089506



4 009317 088509




4 009317 087502

## ZUBEHÖR SCHLEIFMASCHINEN


### ZUBEHÖR SCHLEIF- UND GRAVURWERKZEUGE

	Type	Artikelnummer	EAN	Lieferumfang	Verwendbar für	Verpackung
	Zubehör-Set	49510950	4 009315 109503	61-tlg.	Schleif-/Gravurwerkzeuge	Aufbewahrungsbox
	Zubehör-Set	49510951	4 009315 109510	38-tlg.	Schleif-/Gravurwerkzeuge und Doppelschleifer	Aufbewahrungsbox

### ZUBEHÖR SCHWINGSCHLEIFER


	Type	Artikelnummer	EAN	Schleifpapiergröße	Lieferumfang	Körnung	Gelocht	Verwendbar für
	Schleifpapier-Set	49817985	4 009318 179855	187 x 93 mm	15 St.	je 5x Korn 60 / 120 / 180	•	Holz und Metall
	Schleifpapier-Set	49818975	4 009318 189755	230 x 115 mm	15 St.	je 5x Korn 40 / 80 / 120	•	Holz und Metall


### ZUBEHÖR BANDSCHLEIFER

	Type	Artikelnummer	EAN	Schleifpapiergröße	Lieferumfang	Körnung	Verwendbar für
	Schleifband-Set	49912575	4 009319 125752	75 x 533 mm	5 St.	2x Korn 40, 2x Korn 80, 1x Korn 120	Holz und Metall

## ZUBEHÖR SCHLEIFMASCHINEN

ZUBEHÖR DELTASCHLEIFER								
	Type	Artikelnummer	EAN	Schleifpapiergröße	Lieferumfang	Körnung	Gelocht	Verwendbar für
	Schleifpapier-Set	49492874	4 009314 928747	93 x 93 x 93 mm	20 St.	8x Korn 60, 6x Korn 120, 6x Korn 180	•	Holz und Metall

ZUBEHÖR MULTISCHLEIFER								
	Type	Artikelnummer	EAN	Schleifpapiergröße	Lieferumfang	Körnung	Gelocht	Verwendbar für
	Schleifpapier-Set	49496174	4 009314 961744	150 x 150 x 150 mm	15 St.	je 5x Korn 60 / 120 / 180	•	Holz und Metall

ZUBEHÖR EXZENTERSCHLEIFER								
	Type	Artikelnummer	EAN	Schleifpapiergröße	Lieferumfang	Körnung	Gelocht	Verwendbar für
	Schleifpapier-Set	49491974	4 009314 919745	125 mm	25 St.	9x Korn 60, 8x Korn 120, 8x Korn 180	•	Holz und Metall

ZUBEHÖR WAND- UND BETONSCHEIFER								
	Type	Artikelnummer	EAN	Lieferumfang	Ø	Gitterleinen universell	Schleifscheiben Korund weiß	Schleifscheiben Korund rot
	Gitterleinen-Schleifscheiben-Set	49490905	4 009314 909050	5-teilig	180 mm	3x Korn 80, 2x Korn 120 für Spachtel, Farbe, Acryl-/Kunstharz- lack, Rost	–	–
	Schleifmittel-Set	49490965	4 009314 909654	15-teilig	180 mm	4x Korn 80 / 2x Korn 120 für Spachtel, Acryllack	4x Korn 80 / 2x Korn 120 für Lacke, Hart-/ Weichholz	2x Korn 80 / 1x Korn 120 für Holz, Metall, Kunststoffe

ZUBEHÖR WAND- UND BETONSCHEIFER								
	Type	Artikelnummer	EAN	Lieferumfang	Einsatzbereich	Ø	Segmenthöhe	
	Schleifbürste	49490985	4 009314 909852	1 St.	Entrosten und Reinigen von Metall und Holz	180 mm	–	
	Diamant-Schleifteller	49726855	4 009317 268550	1 St.	Reinigen von Beton, Estrich, Mörtel, Naturstein	180 mm	6 mm	

## ZUBEHÖR SCHLEIFMASCHINEN

### ZUBEHÖR TROCKENBAUSCHLEIFER

	Type	Artikelnummer	EAN	Lieferumfang	Ø	Gitterleinen universell	Schleifscheiben Korund weiß	Schleifscheiben Korund rot
	Gitterleinen-Schleifscheiben-Set	49491006	4 009314 910063	5-tlg.	225 mm	3x Korn 80, 2x Korn 120	–	–
	Schleifpapier-Set	49491066	4 009314 910667	15-tlg.	225 mm	4x Korn 80 / 2x Korn 120 für Spachtel, Acryllack	4x Korn 80 / 2x Korn 120 für Lacke, Hart-/ Weichholz	2x Korn 80 / 1x Korn 120 für Holz, Metall, Kunststoffe


### ZUBEHÖR TROCKENBAUSCHLEIFER

	Type	Artikelnummer	EAN	Lieferumfang	Set bestehend aus
	Gitterleinen-Schleifscheiben-Set	49491005	4 009314 910056	5-tlg.	3x Gitterleinen universell Ø 225 mm (2x Korn 80, 1x Korn 120) für Spachtel und Acryllack, 2x Schleifdreiecke Gitterleinen 287 x 287 x 287 mm (2x Korn 80)
	Schleifmittel-Set	49491065	4 009314 910650	15-tlg.	4x Gitterleinen universell Ø 225 mm (3x Korn 80, 1x Korn 120) für Spachtel und Acryllack, 2x Schleifdreiecke Gitterleinen 287 x 287 x 287 mm (2x Korn 80), 5x Schleifscheiben Ø 225 (4x Korn 80, 1x Korn 120), 2x Schleifdreiecke 287 x 287 x 287 mm (Korn 80) für Lack und Kunststoff, 1x Schleifscheibe Korund rot Ø 225 mm (Korn 80), 1x Schleifdreieck Korund rot 287 x 287 x 287 mm (Korn 80)
	Schleifdreieck-Set	49491075	4 009314 910759	5-tlg.	2x Schleifdreiecke Gitterleinen 287x287x287 mm (2x Korn 80), 2x Schleifdreiecke 287x287x287 mm (Korn 80), 1x Schleifdreieck Korund rot 287x287x287 mm (Korn 80)



### ZUBEHÖR AKKU-POLIERMASCHINEN



	Type	Artikelnummer	EAN	Verwendbar für	Set bestehend aus
	Polierhauben-Set	20.930.95	4 006825 631517	CE-CB 18/254 Li	je 1x Textil-Polierhaube, Synthetik-Polierhaube
	Polier-/Schleifzubehör 180 mm	20.932.33	4 006825 551846	CE-CP 18/180 Li E	2x Synthetik-Polierhaube, 1x Schaumstoffaufsatz, 6x Schleifpapier (je 2x Körnung 60 / 80 / 120)
	Polier-/Schleifscheiben-Set 150 mm inkl. Teller	20.932.45	4 006825 653977	CE-CP 18/180 Li E	1x Teller 150 mm, 2x Synthetik-Polierhaube, 1x Schaumstoffaufsatz, 6x Schleifpapier (je 2x Körnung 60 / 80 / 120)

## ZUBEHÖR SONSTIGE

ZUBEHÖR ELEKTRISCHE FARBSPRÜHSYSTEME						
	Type	Artikelnummer	EAN	Füllmenge	Verpackung	
	Farbsprühaufsatz	42.600.03	4 006825 619515	800 ml	Karton	
	Farbbehälter	42.600.02	4 006825 619508	1000 ml	Karton	
	Farbbehälter	42.600.01	4 006825 619492	800 ml	Karton	

ZUBEHÖR HEISSKLEBEPISTOLEN						
	Type	Artikelnummer	EAN	Ø	Länge	Anzahl
	Klebestifte	49538955	4 009315 389554	7 mm	150 mm	24 St.
	Klebestifte	49539355	4 009315 393551	11 mm	200 mm	24 St.

ZUBEHÖR TACKER								
	Type	Artikelnummer	EAN	Typ	Länge	Breite	Anzahl	Passend für
	Klammern	49353508	4 009313 535083	53	8 mm	11,4 mm	1000 St.	TC-CT 3,6 Li / TC-EN 20 E
	Nägel	49355614	4 009313 556149	47 / 55	14 mm	1,8 mm	1000 St.	TC-CT 3,6 Li / TC-EN 20 E

ZUBEHÖR POWER X-CHANGE TACKER								
	Type	Artikelnummer	EAN	Typ	Länge	Breite	Anzahl	Passend für
	Klammern	41.378.75	4 006825 658385	E	19 mm	5,7 mm	3000 St.	TE-CN 18 Li
	Nägel	41.378.74	4 006825 658378	J	32 mm	1,0 mm	3000 St.	TE-CN 18 Li

ZUBEHÖR LASERTECHNIK								
	Type	Artikelnummer	EAN	Arbeitshöhe	Neigungswinkel-Verstellung	Aufbewahrungstasche	Produktgewicht	Verpackung
	Tripod	22.701.15	4 006825 616255	37 - 110 cm	•	•	0,5 kg	Karton



## ZUBEHÖR KAPP-GEHRUNGSSÄGEN



	E-Stand
Montagebreite	340 - 445 mm
Montagetiefe	max. 410 mm
Tischhöhe	81 cm
Artikelnummer	43.106.20



4 006825 584974

## ZUBEHÖR KAPP-GEHRUNGSSÄGEN



	MSS 1610	MSS 1608 <span style="color: red; font-weight: bold;">NEU</span>
Gesamtlänge	1100 - 1610 mm	1090 - 1620 mm
Belastbarkeit	max. 100 kg	max. 75 kg
Arbeitshöhe	845 - 945 mm	755 mm
Aufnahmelänge Maschinenträger	max. 455 mm	max. 375 mm
Komfortverstellungen	•	-
Werkstückablagen	•	•
Höhenverstellbarer Fuß	•	-
Ablagefächer	•	-
Zusammenklappbar	•	•
Tragegriff	•	-
Maschinenträger	1 Paar	1 Paar
Artikelnummer	43.106.15	43.106.14



4 006825 637496



4 006825 660050

## ZUBEHÖR STATIONÄRE SÄGEN – SCHIEBESCHLITTEN









	ST 315
Winklereinstellung	0° - 55°
Passend für	TC-TS 315 U, TE-TS 315 U, TE-TS 315 UD
Artikelnummer	43.405.59



4 006825 648744

**ZUBEHÖR KAPP-GEHRUNGS- UND TISCHKREISSÄGEN**

Type	Artikelnummer	EAN	Ø	Ø Bohrung	Schnittbreite / Blattstärke	Anzahl Zähne	Sägeblattart	Aufbewahrung
HM-Sägeblatt	49587151	4 009315 871516	200 mm	16 mm	2,4 mm / 1,6 mm	20	hartmetallbestückt	–
HM-Dünnschnitt-Sägeblatt	49587852	4 009315 878522	210 mm	30 mm	1,8 mm / 1,2 mm	40	hartmetallbestückt	–
HM-Sägeblatt	49587861	4 009315 878614	210 mm	30 mm	2,4 mm / 1,6 mm	48	hartmetallbestückt	–
HM-Dünnschnitt-Sägeblatt	49587862	4 009315 878621	210 mm	30 mm	1,8 mm / 1,2 mm	64	hartmetallbestückt	–
 HM-Sägeblatt-Set, 3-tlg.	49587805	4 009315 878058	210 mm	30 mm	2,5 mm / 1,6 mm	24 / 42 / 60	hartmetallbestückt	Kunststofftray
HM-Sägeblatt	49588261	4 009315 882611	216 mm	30 mm	2,4 mm / 1,6 mm	60	hartmetallbestückt	–
HM-Sägeblatt	49588251	4 009315 882512	216 mm	30 mm	2,4 mm / 1,6 mm	48	hartmetallbestückt	–
 HM-Sägeblatt-Set, 3-tlg.	49587806	4 006825 661996	216 mm	30 mm	2,4 mm / 1,6 mm	24 / 42 / 60	hartmetallbestückt	Kunststofftray
HM-Dünnschnitt-Sägeblatt	49589352	4 009315 893525	250 mm	30 mm	1,8 mm / 1,2 mm	42	hartmetallbestückt	–
 HM-Sägeblatt	49589341	4 009315 893419	250 mm	30 mm	3,2 mm / 2,2 mm	24	hartmetallbestückt	–
HM-Sägeblatt	49589351	4 009315 893518	250 mm	30 mm	3,2 mm / 2,2 mm	48	hartmetallbestückt	–
HM-Sägeblatt	49589552	4 009315 895529	250 mm	30 mm	3,2 mm / 2,2 mm	60	hartmetallbestückt	–
 HM-Sägeblatt-Set, 2-tlg.	49589305	4 009315 893051	250 mm	30 mm	3,2 mm / 2,2 mm	24 / 60	hartmetallbestückt	Kunststofftray
 HM-Sägeblatt-Set, 3-tlg.	49589306	4 009315 893068	250 mm	30 mm	3,2 mm / 2,2 mm	24 / 42 / 60	hartmetallbestückt	Kunststofftray
HM-Dünnschnitt-Sägeblatt	49589361	4 009315 893617	254 mm	30 mm	1,8 mm / 1,2 mm	42	hartmetallbestückt	–
 HM-Sägeblatt	49589551	4 009315 895512	254 mm	30 mm	3,2 mm / 2,2 mm	48	hartmetallbestückt	–
HM-Sägeblatt	49589561	4 009315 895611	254 mm	30 mm	3,2 mm / 2,2 mm	60	hartmetallbestückt	–
HM-Sägeblatt-Set, 3-tlg.	49589307	4 006825 662009	254 mm	30 mm	3,2 mm / 2,2 mm	24 / 42 / 60	hartmetallbestückt	Kunststofftray
HM-Sägeblatt	49592957	4 009315 929576	305 mm	30 mm	3,0 mm / 2,2 mm	40	hartmetallbestückt	–
HM-Sägeblatt	49593151	4 009315 931517	315 mm	30 mm	3,2 mm / 2,2 mm	48	hartmetallbestückt	–

## STATIONÄRE SÄGEN – ZUORDNUNG ZUBEHÖR

			Zug-Kapp-Gehrungssägen										Kapp-Gehrungssägen				Tischkreissägen													
			TE-SM 36/210 Li - Solo	TE-MS 18/210 Li - Solo	TE-TS 36/210 Li - Solo	TE-SM 254 Dual	TE-SM 2534 Dual	TE-SM 2534/1 Dual	TC-SM 254	TC-SM 2531/2 U	TE-SM 2131 Dual	TE-SM 216 Dual	TC-SM 2131/2 Dual	TC-SM 216	TC-MS 2513 L	TC-MS 2112	TC-MS 216	TC-MS 3017 T	TE-CC 250 UF	TE-TS 250 UF	TC-TS 2225 U	TC-TS 254 U	TC-TS 2025/2 U	TC-TS 2025/3 eco	TC-TS 254 eco	TE-TS 315 UD	TE-TS 315 U	TC-TS 315	TE-TS 254 T	TC-TS 210
ø 200 mm	HM Ø 200 x 16 x 2,4 mm   Z20	49587151	-	-	-	-	-	-	-	-	-	-	-	-	-	-	-	-	-	-	-	-	-	-	-	-	-	-	-	•
ø 210 mm	HM-Dü Ø 210 x 30 x 1,8 mm   Z40	49587852	•	•	•	-	-	-	-	•	-	-	-	•	-	-	-	-	-	-	-	-	-	-	-	-	-	-	-	-
	HM Ø 210 x 30 x 2,4 mm   Z48	49587861	•	•	•	-	-	-	-	•	-	•	-	•	-	-	-	-	-	-	-	-	-	-	-	-	-	-	-	•
	HM-Dü Ø 210 x 30 x 1,8 mm   Z64	49587862	•	•	•	-	-	-	-	•	-	-	-	•	-	-	-	-	-	-	-	-	-	-	-	-	-	-	-	-
	HM Ø 210 x 30 x 2,5 mm   Z24/Z42/Z60	49587805	•	•	•	-	-	-	-	•	-	•	-	•	-	-	-	-	-	-	-	-	-	-	-	-	-	-	-	•
ø 216 mm	HM Ø 216 x 30 x 2,4 mm   Z60	49588261	-	-	-	-	-	-	-	-	•	•	-	•	-	-	-	-	-	-	-	-	-	-	-	-	-	-	-	-
	HM Ø 216 x 30 x 2,4 mm   Z48	49588251	-	-	-	-	-	-	-	-	•	-	•	-	•	-	-	-	-	-	-	-	-	-	-	-	-	-	-	-
	HM Ø 216 x 30 x 2,4 mm   Z24/Z42/Z60	49587806	-	-	-	-	-	-	-	-	•	-	•	-	•	-	-	-	-	-	-	-	-	-	-	-	-	-	-	-
ø 250 mm	HM-Dü Ø 250 x 30 x 1,8 mm   Z42	49589352	-	-	-	-	•	•	-	-	-	-	-	•	-	-	-	-	-	-	-	-	-	-	-	-	-	-	-	-
	HM Ø 250 x 30 x 3,2 mm   Z24	49589341	-	-	-	-	•	•	-	-	-	-	•	-	-	-	-	•	•	-	-	•	•	-	-	-	-	-	-	-
	HM Ø 250 x 30 x 3,2 mm   Z48	49589351	-	-	-	-	•	•	-	-	-	-	•	-	-	-	-	•	•	-	-	•	•	-	-	-	-	-	-	-
	HM Ø 250 x 30 x 3,2 mm   Z60	49589552	-	-	-	-	•	•	-	-	-	-	•	-	-	-	-	•	•	-	-	•	•	-	-	-	-	-	-	-
	HM Ø 250 x 30 x 3,2 mm   Z24/Z60	49589305	-	-	-	-	•	•	-	-	-	-	•	-	-	-	-	•	•	-	-	•	•	-	-	-	-	-	-	-
	HM Ø 250 x 30 x 3,2 mm   Z24/Z42/Z60	49589306	-	-	-	-	•	•	-	-	-	-	•	-	-	-	-	•	•	-	-	•	•	-	-	-	-	-	-	-
ø 254 mm	HM-Dü Ø 254 x 30 x 1,8 mm   Z42	49589361	-	-	-	•	-	•	•	-	-	-	-	-	-	-	-	-	-	-	-	-	-	-	-	-	-	-	-	-
	HM Ø 254 x 30 x 3,2 mm   Z48	49589551	-	-	-	•	-	•	•	-	-	-	-	-	-	-	-	-	-	•	•	-	-	•	-	-	-	•	-	-
	HM Ø 254 x 30 x 3,2 mm   Z60	49589561	-	-	-	•	-	•	•	-	-	-	-	-	-	-	-	-	-	•	•	-	-	•	-	-	-	•	-	-
	HM Ø 254 x 30 x 3,2 mm   Z24/Z42/Z60	49589307	-	-	-	•	-	•	•	-	-	-	-	-	-	-	-	-	-	•	•	-	-	•	-	-	-	•	-	-
ø 305 mm	HM Ø 305 x 30 x 3,0 mm   Z40	49592957	-	-	-	-	-	-	-	-	-	-	-	-	-	-	•	-	-	-	-	-	-	-	-	-	-	-	-	
ø 315 mm	HM Ø 315 x 30 x 3,2 mm   Z48	49593151	-	-	-	-	-	-	-	-	-	-	-	-	-	-	-	-	-	-	-	-	-	-	•	•	•	-	-	-


• Einsatz möglich – Einsatz nicht möglich




**ZUBEHÖR STATIONÄRE HOBELMASCHINEN**

	Type	Artikelnummer	EAN	Verwendbar für	Länge	Höhe	Dicke	Anzahl
	Ersatzmesser	49568602	4 009315 686028	TH-SP 204, TC-SP 204	210 mm	17,2 mm	1,5 mm	2 St.


**ZUBEHÖR DEKUPIERSÄGEN**

	Type	Artikelnummer	EAN	Anzahl	Länge	Größe	Verwendbar für
	Dekupiersägeblatt-Set	49316350	4 009313 163507	5 St.	127 mm	1x Größe 1 (fein), 2x Größe 3 (mittel), 1x Größe 4 (mittelgrob), 1x Größe 11 (grob)	Holz
	Dekupiersägeblatt-Set	49316352	4 009313 163521	10 St.	127 mm	0 (extrafein)	Holz


**ZUBEHÖR BANDSÄGEN**

	Type	Artikelnummer	EAN	Länge	Breite	Dicke	Anzahl Zähne	Verwendbar für
	Sägeband	49081505	4 009310 815058	1400 mm	8,0 mm	0,65 mm	6 je Zoll	Holz
	Sägeband	49081506	4 009310 815065	1712 mm	6,0 mm	0,65 mm	6 je Zoll	Holz
	Sägeband	49081509	4 009310 815096	2320 mm	13 mm	0,65 mm	4 je Zoll	Holz
	Sägeband-Set (3-tlg.)	45.061.60	4 006825 663112	1141 mm	12,7 mm	0,65 mm	10/14 je Zoll	Holz / Metall / Kunststoff


**ZUBEHÖR DREHSELMASCHINEN**

	Type	Artikelnummer	EAN	Lieferumfang	bestehend aus
	Drehselbeitelsatz	49455250	4 009314 552508	5-tlg.	je 1x Flach-, Stech-, Hohl-, Rund-, Spitzbeitel




**ZUBEHÖR DREHSELMASCHINEN**

	Type	Artikelnummer	EAN	Aufnahme	Spannbereich außen	Spannbereich innen	Produktgewicht
	Vierbackenfutter	49455295	4 009314 552959	M18-Gewinde	45 - 134 mm	18 - 52 mm	2,5 kg

**ZUBEHÖR ABSAUGANLAGE**

	Type	Artikelnummer	EAN	Schlauchlänge / Schlauch-Ø	Ø Adapter	Absaugadapter auf 36 mm	Blindstopfen
	Absaugadapter-Set	43.106.30	4 006825 587715	1200 mm / 36 mm	100 mm	•	•

**ZUBEHÖR AKKU-NASS-TROCKENSAUGER / NASS-TROCKENSAUGER**

	Type	Artikelnummer	EAN	Für Behältervolumen	Anzahl	Passend für
	Schaumstofffilter 10 l	23.511.35	4 006825 641424	10 l	5 St.	TE-VC 18/10 Li
	Schmutzfangsack 10 l	23.512.60	4 006825 641394	10 l	5 St.	TE-VC 18/10 Li
	Stofffilter	23.511.40	4 006825 231151	–	1 St.	siehe Liste Seite 152
	Schaumstofffilter, groß	23.511.34	4 006825 659368	–	5 St.	siehe Liste Seite 152
	Schaumstofffilter	23.511.32	4 006825 644098	–	5 St.	siehe Liste Seite 152
	Vliesbeutel 40 l	23.511.95	4 006825 625691	30 - 50 l	5 St.	siehe Liste Seite 152
	Vliesbeutel 25 l	23.511.90	4 006825 625684	15 - 25 l	5 St.	siehe Liste Seite 152
	Vliesbeutel 15 l	23.511.85	4 006825 625554	12 - 15 l	5 St.	siehe Liste Seite 152
	Schmutzfangsack 40 l	23.511.80	4 006825 607468	40 - 50 l	5 St.	siehe Liste Seite 152
	Schmutzfangsack 30 l	23.511.70	4 006825 528763	30 l	5 St.	siehe Liste Seite 152
	Schmutzfangsack 25 l	23.511.50	4 006825 231281	25 l	5 St.	siehe Liste Seite 152
	Schmutzfangsack 20 l	23.511.52	4 006825 236040	15 - 20 l	5 St.	siehe Liste Seite 152
	Schmutzfangsack 12 l	23.511.59	4 006825 606065	12 - 15 l	5 St.	siehe Liste Seite 152

**ZUBEHÖR  
AKKU-NASS-TROCKENSAUGER /  
NASS-TROCKENSAUGER**


	Aschefeinfilter	Aschefilter
Fassungsvermögen	18 l	12 l
Lieferumfang	1 St.	1 St.
Saugschlauchlänge / -durchmesser	100 cm / 36 mm	100 cm / 36 mm
Passend für	siehe Liste Seite 152	siehe Liste Seite 152
Artikelnummer	23.516.12	23.516.06















4 006825 548938



4 006825 578041

**ZUBEHÖR AKKU-NASS-TROCKENSAUGER / NASS-TROCKENSAUGER**

Type	Artikelnummer	EAN	Lieferumfang	Passend für
 Dual-Staub-Filter-System	23.512.50	4 006825 630138	1 St. HEPA-Filter (Klassifizierung: H13 (> 0,3 µm)), 1 St. Dual-Filterstreck	siehe Liste Seite 152
 Faltenfilter für Staubklasse L	23.511.26	4 006825 657944	1 St.	siehe Liste Seite 152
 Faltenfilter	23.511.10	4 006825 231090	1 St.	siehe Liste Seite 152
 Faltenfilter mit Schraubdeckel	23.511.13	4 006825 566512	1 St.	siehe Liste Seite 152
 Flexible Fugendüse lang	23.512.04	4 006825 653953	1 St.	siehe Liste Seite 152
 Universaldüse klein	23.512.10	4 006825 630053	1 St.	siehe Liste Seite 152
 Bodendüse universal	23.512.15	4 006825 630060	1 St.	siehe Liste Seite 152
 Bohrdüse	23.512.33	4 006825 653960	1 St.	siehe Liste Seite 152
 Polsterbürste hart	23.512.20	4 006825 630077	1 St.	siehe Liste Seite 152
 Polsterbürste weich	23.512.25	4 006825 630084	1 St.	siehe Liste Seite 152
 Teppichbürste rund	23.512.30	4 006825 630091	1 St.	siehe Liste Seite 152
 Düsen-Set	23.512.35	4 006825 630107	2 Düsen, 1 Bürste	siehe Liste Seite 152

**ZUBEHÖR AKKU-NASS-TROCKENSAUGER / NASS-TROCKENSAUGER**



	Autoreinigungsset	Ersatzschlauch Premium	Ersatzschlauch
Lieferumfang	6-tlg. Set	1 hochbelastbarer Schlauch, 3 Adapter	1 Schlauch, 3 Adapter
Saugschlauchlänge	300 cm	300 cm	300 cm
Saugschlauchdurchmesser	36 mm	36 mm	36 mm
Passend für	siehe Liste Seite 152	siehe Liste Seite 152	siehe Liste Seite 152
Artikelnummer	23.512.45	23.620.05	23.620.00



## ZUBEHÖR AKKU-STIELSAUGER



	Ersatzbürste <b>NEU</b>	Ersatzfilter <b>NEU</b>	Zubehör-Set <b>NEU</b>
Lieferumfang	1 Bürste	1 Filter	1 Schlauch, 1 Fugen-, 1 Polsterdüse
Passend für	TE-SV 18 Li	TE-SV 18 Li	TE-SV 18 Li
Besonderheit	Einfach wechselbar	Waschbar	36 mm Schlauchdurchmesser für diverse Düsen und Aufsätze
Artikelnummer	23.512.65	23.512.66	23.512.67



4 006825 661569



4 006825 661576



4 006825 665017



Ersatzbürste 23.512.65



Ersatzfilter 23.512.66













Zubehör-Set 23.512.67





Zubehör-Set 23.512.67





ZUBEHÖR HOCHDRUCKREINIGER						
	Type	Artikelnummer	EAN	max. Arbeitsdruck	Länge	Anzahl
	Flächenreiniger	41.440.15	4 006825 652000	170 bar	–	1
	Waschbürste	41.440.16	4 006825 652246	170 bar	–	1
	Rotierende Waschbürste	41.440.17	4 006825 652253	170 bar	–	1
	Horizontal-Waschbürste	41.440.18	4 006825 652260	170 bar	–	1
	PVC-Hochdruckschlauch	41.440.19	4 006825 652277	200 bar	6 m	1
	Winkeldüse	41.440.20	4 006825 652284	180 bar	–	1
	Sprühmittelbehälter	41.440.21	4 006825 652291	170 bar	–	1
	Turbodüse	41.440.22	4 006825 652307	170 bar	–	1
	Rohrreinigungsschlauch	41.440.23	4 006825 652314	200 bar	15 m	1
	Metallverlängerung mit Winkeldüse	41.440.24	4 006825 652321	180 bar	–	1

**ZUBEHÖR AKKU-TACKER UND DRUCKLUFT-TACKER/NAGLER**

	Type	Artikelnummer	EAN	Typ	Länge	Breite	Anzahl	Passend für	Verpackung
	Klammern	41.378.61	4 006825 505788	E, Meißelschnitt	40 mm	5,7 mm	3000 St.	TC-PN 50	Karton
	Klammern	41.378.60	4 006825 504446	E, Meißelschnitt	25 mm	5,7 mm	3000 St.	TC-PN 50	Karton
	Klammern	41.378.55	4 006825 504439	E, Meißelschnitt	16 mm	5,7 mm	3000 St.	TE-CN 18 Li   TC-PN 50	Karton
	Klammern	41.378.50	4 006825 504422	E, Meißelschnitt	13 mm	5,7 mm	3000 St.	TC-PN 50	Karton
	Nägeln	41.378.73	4 006825 505795	J	50 mm	1,0 mm	3000 St.	TC-PN 50	Karton
	Nägeln	41.378.72	4 006825 504866	J	40 mm	1,0 mm	3000 St.	TC-PN 50	Karton
	Nägeln	41.378.71	4 006825 504460	J	25 mm	1,0 mm	3000 St.	TE-CN 18 Li   TC-PN 50	Karton









**ZUBEHÖR DRUCKLUFT-EXZENTERSCHLEIFER**


	Type	Artikelnummer	EAN	Lieferumfang	Ø	Körnung	Gelocht	Passend für
	Schleifpapier-Set	49492095	4 009314 920956	5 St.	150 mm	2x Korn 40, 2x Korn 80, 1x Korn 120	•	TC-PE 150

**ZUBEHÖR DRUCKLUFT-MEISSELHAMMER**

	Type	Artikelnummer	EAN	Lieferumfang	Passend für	Verpackung
	Nadelentroster-Aufsatz	41.331.20	4 006825 645873	1 St.	TC-PC 45 / TC-PC 45 Set	Karton
	Meißel-Set	41.327.69	4 006825 653946	4 St.	TC-PC 45 / TC-PC 45 Set	Karton
	Spannfeder	41.327.68	4 006825 650013	1 St.	TC-PC 45 / TC-PC 45 Set	Blister

**ZUBEHÖR DRUCKLUFT**

	Type	Artikelnummer	EAN	Eigenschaften	Verpackung
	Gewebeschlauch	41.382.10	4 006825 574166	Länge 15 m, Ø innen: 9 mm	Schrumpffolie
	Gewebeschlauch	41.382.00	4 006825 410099	Länge 15 m, Ø innen: 6 mm	Schrumpffolie
	Gewebeschlauch	41.381.00	4 006825 410082	Länge 10 m, Ø innen: 6 mm	Schrumpffolie
	Spiralschlauch	41.394.20	4 006825 411744	Länge 8 m, Ø innen: 6 mm	Schrumpffolie
	Spiralschlauch	41.394.10	4 006825 411737	Länge 4 m, Ø innen: 6 mm	Schrumpffolie
	Aufblas-Adapter-Set	41.396.95	4 006825 511475	8-teilig	Karton
	Mini-Nebel-Öler	41.350.02	4 006825 581614	R 1/4" Innengewinde, R 1/4" Außengewinde	Bliester
	Filterdruckminderer	41.342.00	4 006825 410051	Inkl. Stecknippel und Schnellkupplung R 1/4"	Karton
	Filterdruckminderer	41.341.00	4 006825 410044	Inkl. Stecknippel und Schnellkupplung R 3/8"	Karton
	Kombiwartungseinheit + Öler	41.350.01	4 006825 410181	Inkl. Öler, Stecknippel und Schnellkupplung R 1/4"	Karton
	Kombiwartungseinheit + Öler	41.350.00	4 006825 410075	Inkl. Öler, Stecknippel und Schnellkupplung R 3/8"	Karton
	Druckluft-Spezialöl	41.383.10	4 006825 411270	500 ml	Kunststoffflasche
	Strahlgut	41.383.11	4 006825 663877	1 kg, Körnung 0,2-0,35 mm	Kunststoffflasche

ZUBEHÖR DRUCKLUFT					
	Type	Artikelnummer	EAN	Eigenschaften	Verpackung
	Michelinstecker	41.393.30	4 006825 588712	Ø 6 mm	Blister
	Schnellkupplung	41.392.06	4 006825 410334	R 1/4" Innengewinde	Blister
	Schnellkupplung	41.392.07	4 006825 560824	R 1/4" Außengewinde	Blister
	Schnellkupplung	41.392.05	4 006825 410327	R 3/8" Innengewinde	Blister
	Schnellkupplung	41.392.08	4 006825 560831	R 3/8" Außengewinde	Blister
	Schnellkupplung	41.392.10	4 006825 599046	R 1/2" Innengewinde	Blister
	Schnellkupplung	41.392.09	4 006825 596939	R 1/2" Außengewinde	Blister
	Schnellkupplung	41.393.01	4 006825 581638	Ø 6 mm	Blister
	Schnellkupplung	41.393.02	4 006825 581645	Ø 9 mm	Blister
	Verteiler	41.396.80	4 006825 411713	2 Schnellkupplungen, R 3/8" IG	Blister
	Gewindestecktülle	41.396.65	4 006825 581676	Ø 6 mm, R 1/4" AG	Blister
	Gewindestecktülle	41.396.66	4 006825 581669	Ø 6 mm, R 3/8" AG	Blister
	Gewindestecknippel	41.396.55	4 006825 562347	R 1/4" Außengewinde	Blister
	Gewindestecknippel	41.396.50	4 006825 411683	R 3/8" Außengewinde	Blister
	Gewindestecknippel	41.396.40	4 006825 411676	R 1/4" Innengewinde	Blister
	Gewindestecknippel	41.396.45	4 006825 581683	R 3/8" Innengewinde	Blister
	Stecktülle	41.396.60	4 006825 411690	Ø 6 mm	Blister
	Stecktülle	41.396.61	4 006825 581621	Ø 9 mm	Blister
	Doppelnippel	41.396.20	4 006825 411652	R 1/4" Außengewinde	Blister
	Doppelnippel	41.396.10	4 006825 411645	R 3/8" Außengewinde	Blister
	Reduzierung	41.396.00	4 006825 411621	R 3/8" AG auf R 1/4" IG	Blister
	Reduzierung	41.396.05	4 006825 562330	R 1/2" AG auf R 3/8" IG	Blister
	Reduzierung	41.396.30	4 006825 411669	R 3/8" AG auf R 1/4" AG	Blister
	Schlauchverbindungsrohr	41.393.10	4 006825 411720	Ø 6 mm	Blister
	Schlauchverbindungsrohr	41.393.20	4 006825 581652	Ø 9 mm	Blister
	Schlauchverbinder-Set	41.395.00	4 006825 410136	Ø 6 mm	Blister
	Schellen-Set	41.396.70	4 006825 411706	5 St., 8 - 12 mm	Blister



## KOMPRESSOREN / ZUORDNUNG DRUCKLUFT-WERKZEUGE

		TE-AC 36/6/8 Li OF Set	TE-AC 36/8 Li OF Set	PRESSITO	PRESSITO 18/21	TE-AC 50 Silent	TE-AC 24 Silent	TE-AC 6 Silent	TE-AC 430/90/10	TC-AC 420/50/10 V	TE-AC 270/50/10	TE-AC 270/24/10	TE-AC 230/24/8	TC-AC 190/50/8	TC-AC 190/24/8	TC-AC 240/50/10 OF	TC-AC 200/24/8 OF	TC-AC 190/6/8 OF Set	TC-AC 190/6/8 OF	TC-AC 190 OF Set
		40.204.50	40.204.40	40.204.60	40.204.67	40.206.20	40.206.10	40.206.00	40.108.00	40.104.95	40.104.40	40.104.50	40.104.60	40.073.32	40.073.25	40.103.93	40.205.90	40.206.50	40.204.95	40.206.60
TC-PN 50 – Tacker/Nagler	41.377.90	•	-	-	-	•	•	•	•	•	•	•	•	•	•	•	•	•	•	-
TC-PW 610 Compact – Schlagschrauber	41.389.65	-	-	-	-	-	-	-	•	•	-	-	-	-	-	-	-	-	-	-
TC-PW 610 – Schlagschrauber	41.389.60	-	-	-	-	-	-	-	•	•	-	-	-	-	-	-	-	-	-	-
TC-PW 340 – Schlagschrauber	41.389.50	-	-	-	-	•	-	-	•	•	•	•	•	-	-	•	-	-	-	-
TC-PP 220 – Stabschleifer	41.385.40	-	-	-	-	-	-	-	•	•	-	-	-	-	-	-	-	-	-	-
TC-PC 45 – Meißelhammer	41.390.40	-	-	-	-	-	-	-	•	•	-	-	-	-	-	-	-	-	-	-
TC-PC 45 Set – Meißelhammer	41.390.45	-	-	-	-	-	-	-	•	•	-	-	-	-	-	-	-	-	-	-
TC-PR 68 – Ratschenschrauber	41.391.80	-	-	-	-	•	-	-	•	•	•	•	•	-	-	•	-	-	-	-
TC-PE 150 – Exzenterschleifer	41.333.30	-	-	-	-	-	-	-	•	•	-	-	-	-	-	-	-	-	-	-
Ausblaspistole mit 4 Düsen	41.327.62	•	•	-	-	•	•	•	•	•	•	•	•	•	•	•	•	•	•	•
Ausblaspistole mit 500 mm Düse	41.327.63	•	•	-	-	•	•	•	•	•	•	•	•	•	•	•	•	•	•	•
Ausblaspistole, lang	41.331.02	•	•	-	-	•	•	•	•	•	•	•	•	•	•	•	•	•	•	•
Ausblaspistole, kurz	41.331.00	•	•	-	-	•	•	•	•	•	•	•	•	•	•	•	•	•	•	•
Ausblaspistolen-Set	41.327.59	•	•	-	-	•	•	•	•	•	•	•	•	•	•	•	•	•	•	•
Reifenfüllmesser, digital	41.331.15	•	•	-	-	•	•	•	•	•	•	•	•	•	•	•	•	•	•	•
Profi-Reifenfüllmesser	41.331.10	•	•	-	-	•	•	•	•	•	•	•	•	•	•	•	•	•	•	•
Reifenfüllmesser	41.370.00	•	•	-	-	•	•	•	•	•	•	•	•	•	•	•	•	•	•	•
Profi-Farbspritzpistole, Fließbecher	41.330.30	-	-	-	-	•	-	-	•	•	•	•	•	-	-	•	-	-	-	-
Farbspritzpistole, Fließbecher	41.330.00	-	-	-	-	•	-	-	•	•	•	•	•	-	-	•	-	-	-	-
Farbspritzpistole, Saugbecher	41.329.00	-	-	-	-	•	-	-	•	•	•	•	•	-	-	•	-	-	-	-
Sprühpistole	41.332.00	-	-	-	-	•	-	-	•	•	•	•	•	-	-	•	-	-	-	-
Strahlpistole	41.333.00	-	-	-	-	-	-	-	•	•	-	-	-	-	-	-	-	-	-	-
Saugstrahlpistole	41.334.20	-	-	-	-	-	-	-	•	•	-	-	-	-	-	-	-	-	-	-
Unterbodenschutzpistole	41.335.01	-	-	-	-	•	-	-	•	•	•	•	•	-	-	•	-	-	-	-
Druckluft-Zubehör-Set, 13-tlg.	41.327.76	-	-	-	-	-	-	-	•	•	-	-	-	-	-	-	-	-	-	-
Druckluft-Zubehör-Set, 10-tlg.	40.205.77	-	-	-	-	•	-	-	•	•	•	•	•	-	-	•	-	-	-	-
Profi-Druckluft-Set, 5-tlg.	41.327.20	-	-	-	-	•	-	-	•	•	•	•	•	-	-	•	-	-	-	-
Druckluft-Set, 3-tlg.	41.327.41	•	•	-	-	•	•	•	•	•	•	•	•	•	•	•	•	•	•	•

• Einsatz möglich

- Einsatz nicht möglich


**ZUBEHÖR FLIESENSCHNEIDMASCHINEN**

	Type	Artikelnummer	EAN	Ø	Ø Bohrung	Randform
	Diamant-Trennscheibe	49795850	4 009317 958505	180 mm	25,4 mm	Ganzrand
	Diamant-Trennscheibe	49795855	4 009317 958550	200 mm	25,4 mm	Ganzrand
	Turbo-Diamant-Trennscheibe	49797650	4 009317 976509	180 mm	25,4 mm	Turbo
	Turbo-Diamant-Trennscheibe	49797750	4 009317 977506	200 mm	25,4 mm	Turbo
	Turbo-Diamant-Trennscheibe	49797851	4 009317 978510	250 mm	25,4 mm	Turbo
	Turbo-Diamant-Trennscheibe	49797950	4 009317 979500	300 mm	25,4 mm	Turbo

**ZUBEHÖR DOPPELSCHLEIFER**

	Type	Artikelnummer	EAN	Ø	Ø Bohrung	Scheibendicke	Körnung	Reduzier- ringe
	Polierscheibe	49507045	4 009315 070452	75 mm	10 mm	20 mm	400	–
	Schleifscheibe	49507125	4 009315 071251	75 mm	10 mm	20 mm	120	–
	Schleifscheibe	49507465	4 009315 074658	150 mm	32 mm	16 mm	60	12,7 mm
	Schleifscheibe	49507435	4 009315 074351	150 mm	32 mm	16 mm	36	12,7 mm
	Schleifscheibe	49507565	4 009315 075655	150 mm	32 mm	20 mm	60	12,7 mm
	Schleifscheibe	49507535	4 009315 075358	150 mm	32 mm	20 mm	36	12,7 mm
	Schleifscheibe	49507885	4 009315 078854	200 mm	20 mm	40 mm	200	–
	Schleifscheibe	49507765	4 009315 077659	200 mm	32 mm	25 mm	60	16 mm
	Schleifscheibe	49507735	4 009315 077352	200 mm	32 mm	25 mm	36	16 mm



**ZUBEHÖR DOPPELSCHLEIFER**

	Type	Artikelnummer	EAN	Lieferumfang	Verwendbar für	Verpackung
	Zubehör-Set	49510951	4 009315 109510	38-tlg.	Schleif-/Gravurwerkzeuge und Doppelschleifer	Aufbewahrungsbox


### ZUBEHÖR NASSSCHLEIFER

	Type	Artikelnummer	EAN	Eigenschaften
	Leder-Abziehscheibe	49507886	4 009315 078861	Ø 180 mm, Ø Bohrung 12,7 mm, Scheibendicke 30 mm


### ZUBEHÖR STAND-BANDSCHLEIFER

	Type	Artikelnummer	EAN	Maße	Anzahl	Körnung
	Schleifband-Set	49910805	4 009319 108052	686 x 50 mm	5 St.	2x Korn 60, 2x Korn 80, 1x Korn 120
	Schleifband-Set	49914605	4 009319 146054	914 x 100 mm	3 St.	je 1x Korn 60, Korn 80, Korn 120
	Schleifpapier-Set	49492074	4 009314 920741	Ø 150 mm	3 St.	Korn 80


### ZUBEHÖR SÄULENBOHRMASCHINEN

	Type	Artikelnummer	EAN	Backenbreite	Spannweite	Abstand Langlöcher
	Schraubstock	49777015	4 009317 770152	80 mm	max. 68 mm	85 mm von Mitte zu Mitte

### ZUBEHÖR METALL-TRENNMASCHINEN

	Type	Artikelnummer	EAN	Aussen-Ø	Ø Bohrung	Dicke
	Trennscheibe	49791975	4 009317 919759	355 mm	25,4 mm	3,2 mm

### ZUBEHÖR BENZINGERÄTE

	Type	Artikelnummer	EAN	Länge Absaugschlauch	Behältervolumen
	Benzin- und Ölabsaugpumpe	34.070.00	4 006825 547276	1,3 m	1,6 l

# VERKAUFSUNTERSTÜTZUNG

## POS | SHOP IN SHOP SYSTEM



- **Flagship Shop in Shop-Konzept**  
(lt. Katalog „Modulares Displaykonzept“)

## PRINTPRODUKTE



- **Flyer / Folder**



- **Broschüren**



## POS | PERMANENTE ZWEITPLATZIERUNGEN



- **Modulares Display Power X-Change Garten**  
120 x 80 cm  
(lt. Katalog „Modulares Displaykonzept“)



- **Modulares Display Power X-Change Werkzeug**  
120 x 80 cm  
(lt. Katalog „Modulares Displaykonzept“)



- **Wandplatzierung Power X-Change Werkzeug + Elektro-Werkzeug**  
(lt. Katalog „Wandplatzierungskonzept Prime“)



**CRAZY DIY**  
**DER TÜFTLER**

**FRANK**  
**DER BOSS**



WER IST DAS E-TEAM?  
WAS MACHT DAS E-TEAM?  
FINDE ALLE INFOS AUF  
[WWW.EINHELL.DE](http://WWW.EINHELL.DE)

**DAS**



**TEAM**



Official Home & Garden Expert

**OLIVER KAHN**  
**DER AUFTRAGGEBER**

**SKYE**  
**DIE COOLE**

**MIKE**  
**DER STARKE**



**IHRE MISSION:**  
**MÖGLICHMACHEN.**



# ELEKTRO- WERKZEUG 2022

Sie haben eine Frage zu unseren Produkten?  
Sie möchten ein Ersatzteil bestellen?  
Ihr Produkt funktioniert nicht mehr so wie am ersten Tag?

Wir sind für Sie da – und helfen schnell und unbürokratisch.



**Einhell-Service**  
Eschenstr. 6  
94405 Landau/Isar  
Deutschland



+ 49 (0) 9951 959 2000



+ 49 (0) 9951 959 1700



[einhell-service.de](http://einhell-service.de)



[Service-DE@einhell.com](mailto:Service-DE@einhell.com)

**Einhell Germany AG**  
Wiesenweg 22  
94405 Landau / Isar – Germany  
[info@einhell.de](mailto:info@einhell.de) – [www.einhell.de](http://www.einhell.de)